



ТЕРРИТОРИАЛЬНЫЙ ОРГАН ФЕДЕРАЛЬНОЙ СЛУЖБЫ
ГОСУДАРСТВЕННОЙ СТАТИСТИКИ
ПО РОСТОВСКОЙ ОБЛАСТИ

ЧИСЛЕННОСТЬ И НАЧИСЛЕННАЯ ЗАРАБОТНАЯ ПЛАТА РАБОТНИКОВ ОРГАНИЗАЦИЙ РОСТОВСКОЙ ОБЛАСТИ



январь 2023 года



ФЕДЕРАЛЬНАЯ СЛУЖБА
ГОСУДАРСТВЕННОЙ СТАТИСТИКИ

ЧИСЛЕННОСТЬ И НАЧИСЛЕННАЯ ЗАРАБОТНАЯ ПЛАТА РАБОТНИКОВ ОРГАНИЗАЦИЙ

Ростовская область

январь 2023 года

01

Среднесписочная численность работников организаций по кругу крупных организаций, средних и малых предприятий (с учетом дорасчета)

02

Среднемесячная номинальная начисленная заработная плата работников организаций по кругу крупных организаций, средних и малых предприятий (с учетом дорасчета)



СРЕДНЕСПИСОЧНАЯ ЧИСЛЕННОСТЬ РАБОТНИКОВ ПО ВИДАМ ЭКОНОМИЧЕСКОЙ ДЕЯТЕЛЬНОСТИ*

ЯНВАРЬ 2023 ГОДА, ТЫС. ЧЕЛОВЕК

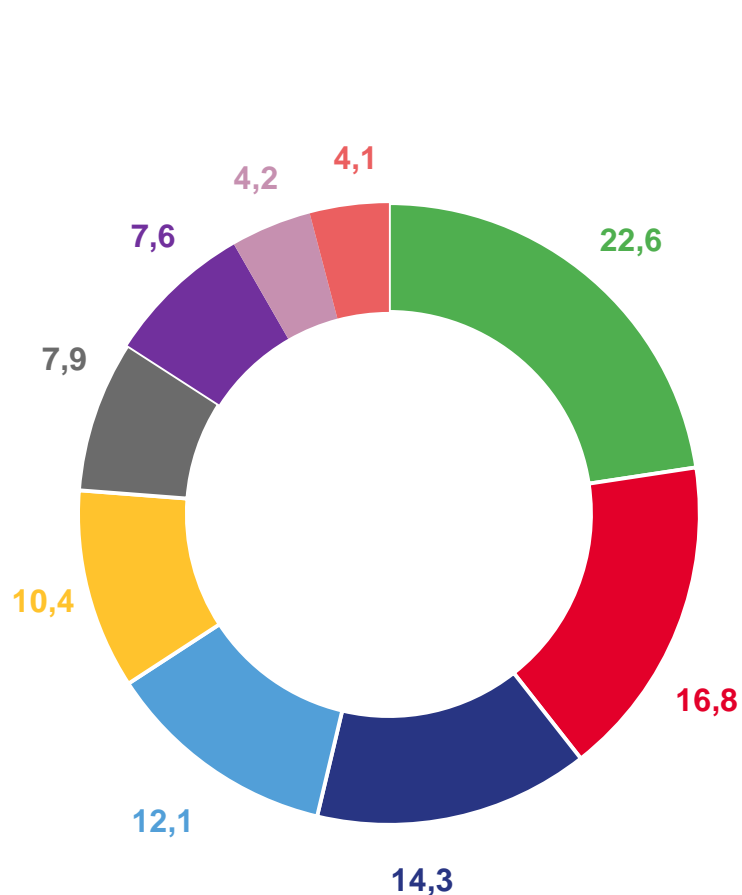











* По кругу крупных организаций, средних и малых предприятий (с учетом дорасчета).









**Всего по обследуемым видам экономической деятельности.

СТРУКТУРА СРЕДНЕСПИСОЧНОЙ ЧИСЛЕННОСТИ РАБОТНИКОВ*

ЯНВАРЬ 2023 ГОДА, В % ОТ ОБЩЕЙ ЧИСЛЕННОСТИ РАБОТНИКОВ



-  ПРОМЫШЛЕННЫЕ ВИДЫ ДЕЯТЕЛЬНОСТИ
-  ТОРГОВЛЯ ОПТОВАЯ И РОЗНИЧНАЯ; РЕМОНТ АВТОТРАНСПОРТНЫХ СРЕДСТВ И МОТОЦИКЛОВ
-  ОБРАЗОВАНИЕ
-  ДЕЯТЕЛЬНОСТЬ В ОБЛАСТИ ЗДРАВООХРАНЕНИЯ И СОЦИАЛЬНЫХ УСЛУГ
-  ГОСУДАРСТВЕННОЕ УПРАВЛЕНИЕ И ОБЕСПЕЧЕНИЕ ВОЕННОЙ БЕЗОПАСНОСТИ; СОЦИАЛЬНОЕ ОБЕСПЕЧЕНИЕ
-  ТРАНСПОРТИРОВКА И ХРАНЕНИЕ
-  СТРОИТЕЛЬСТВО
-  СЕЛЬСКОЕ, ЛЕСНОЕ ХОЗЯЙСТВО, ОХОТА, РЫБОЛОВСТВО И РЫБОВОДСТВО
-  ПРОЧИЕ ВИДЫ ДЕЯТЕЛЬНОСТИ

- до 4%**  ДЕЯТЕЛЬНОСТЬ ПРОФЕССИОНАЛЬНАЯ, НАУЧНАЯ И ТЕХНИЧЕСКАЯ
- до 3%**  ДЕЯТЕЛЬНОСТЬ АДМИНИСТРАТИВНАЯ И СОПУТСТВУЮЩИЕ ДОПОЛНИТЕЛЬНЫЕ УСЛУГИ
-  ДЕЯТЕЛЬНОСТЬ ПО ОПЕРАЦИЯМ С НЕДВИЖИМЫМ ИМУЩЕСТВОМ
-  ДЕЯТЕЛЬНОСТЬ В ОБЛАСТИ ИНФОРМАЦИИ И СВЯЗИ
- до 2%**  ДЕЯТЕЛЬНОСТЬ В ОБЛАСТИ КУЛЬТУРЫ, СПОРТА, ОРГАНИЗАЦИИ ДОСУГА И РАЗВЛЕЧЕНИЙ
-  ДЕЯТЕЛЬНОСТЬ ФИНАНСОВАЯ И СТРАХОВАЯ
-  ДЕЯТЕЛЬНОСТЬ ГОСТИНИЦ И ПРЕДПРИЯТИЙ ОБЩЕСТВЕННОГО ПИТАНИЯ
- до 1%**  ПРЕДОСТАВЛЕНИЕ ПРОЧИХ ВИДОВ УСЛУГ

* По кругу крупных организаций, средних и малых предприятий (с учетом дорасчета).

СРЕДНЕСПИСОЧНАЯ ЧИСЛЕННОСТЬ РАБОТНИКОВ ПО ОБРАБАТЫВАЮЩИМ ВИДАМ ЭКОНОМИЧЕСКОЙ ДЕЯТЕЛЬНОСТИ*

ЯНВАРЬ 2023 ГОДА, ТЫС. ЧЕЛОВЕК

ВСЕГО ПО ОБРАБАТЫВАЮЩИМ ПРОИЗВОДСТВАМ**

167,9 ТЫС. ЧЕЛОВЕК



* По кругу крупных организаций, средних и малых предприятий (с учетом дорасчета).

**В отдельных случаях незначительные расхождения между итогом и суммой слагаемых объясняется округлением данных.



СРЕДНЕСПИСОЧНАЯ ЧИСЛЕННОСТЬ РАБОТНИКОВ*

ЯНВАРЬ 2023 ГОДА, ТЫС. ЧЕЛОВЕК

РЕГИОНЫ ЮЖНОГО ФЕДЕРАЛЬНОГО ОКРУГА




ЮЖНЫЙ
ФЕДЕРАЛЬНЫЙ ОКРУГ

3 785,5
ТЫС. ЧЕЛОВЕК

99,2%
к январю 2022 года



РОССИЙСКАЯ
ФЕДЕРАЦИЯ**

42 971,3
ТЫС. ЧЕЛОВЕК

99,6%
к январю 2022 года

* По кругу крупных организаций, средних и малых предприятий (с учетом дорасчета);

**Без учета статистической информации по Донецкой Народной Республике (ДНР), Луганской Народной Республике (ЛНР), Запорожской и Херсонской областям.

ФОНД НАЧИСЛЕННОЙ ЗАРАБОТНОЙ ПЛАТЫ РАБОТНИКОВ (СПИСОЧНОГО И НЕСПИСОЧНОГО СОСТАВА)*

ЯНВАРЬ 2023 ГОДА, МЛН РУБЛЕЙ

РЕГИОНЫ ЮЖНОГО ФЕДЕРАЛЬНОГО ОКРУГА




ЮЖНЫЙ
ФЕДЕРАЛЬНЫЙ ОКРУГ

173 549,1
МЛН РУБЛЕЙ

113,6%
к январю 2022 года



РОССИЙСКАЯ
ФЕДЕРАЦИЯ**

2 718 379,9
МЛН РУБЛЕЙ

112,0%
к январю 2022 года

* По кругу крупных организаций, средних и малых предприятий (с учетом дорасчета);

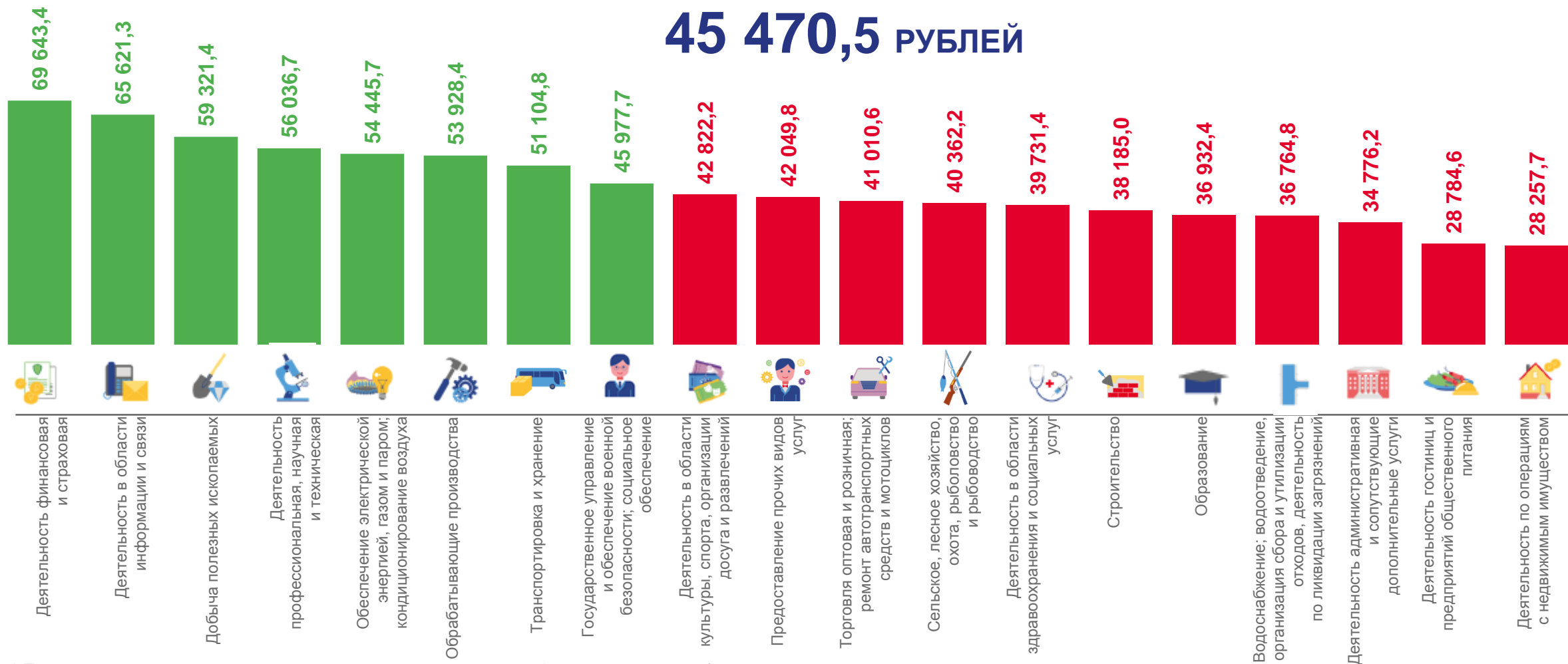
**Без учета статистической информации по Донецкой Народной Республике (ДНР), Луганской Народной Республике (ЛНР), Запорожской и Херсонской областям.

СРЕДНЕМЕСЯЧНАЯ ЗАРАБОТНАЯ ПЛАТА РАБОТНИКОВ ОРГАНИЗАЦИЙ ПО ВИДАМ ЭКОНОМИЧЕСКОЙ ДЕЯТЕЛЬНОСТИ*

ЯНВАРЬ 2023 ГОДА, РУБЛЕЙ

ВСЕГО ПО РОСТОВСКОЙ ОБЛАСТИ**

45 470,5 РУБЛЕЙ



* По кругу крупных организаций, средних и малых предприятий (с учетом дорасчета).

**Всего по обследуемым видам экономической деятельности.

ОТКЛОНЕНИЕ СРЕДНЕЙ ЗАРАБОТНОЙ ПЛАТЫ ПО ВИДАМ ЭКОНОМИЧЕСКОЙ ДЕЯТЕЛЬНОСТИ ОТ ЕЕ СРЕДНЕОБЛАСТНОГО УРОВНЯ*

ЯНВАРЬ 2023 ГОДА, РУБЛЕЙ

ВСЕГО ПО РОСТОВСКОЙ ОБЛАСТИ**

45 470,5 РУБЛЕЙ



* По кругу крупных организаций, средних и малых предприятий (с учетом дорасчета).

**Всего по обследуемым видам экономической деятельности.

СРЕДНЕМЕСЯЧНАЯ ЗАРАБОТНАЯ ПЛАТА РАБОТНИКОВ ОРГАНИЗАЦИЙ ПО ОБРАБАТЫВАЮЩИМ ВИДАМ ЭКОНОМИЧЕСКОЙ ДЕЯТЕЛЬНОСТИ*

ЯНВАРЬ 2023 ГОДА, РУБЛЕЙ



* По кругу крупных организаций, средних и малых предприятий (с учетом дорасчета).

СРЕДНЕМЕСЯЧНАЯ ЗАРАБОТНАЯ ПЛАТА РАБОТНИКОВ ОРГАНИЗАЦИЙ*

ЯНВАРЬ 2023 ГОДА

РЕГИОНЫ ЮЖНОГО ФЕДЕРАЛЬНОГО ОКРУГА

РУБЛЕЙ

2

субъекта ЮФО значение заработной платы **выше**, чем в целом по ЮФО

6

субъектов ЮФО значение заработной платы **ниже**, чем в целом по ЮФО



В % К ЯНВАРЮ 2022 ГОДА

3

субъекта ЮФО значение темпа роста заработной платы **выше**, чем в целом по ЮФО

5

субъектов ЮФО значение темпа роста заработной платы **ниже**, чем в целом по ЮФО



* По кругу крупных организаций, средних и малых предприятий (с учетом дорасчета).

ТЕМП РОСТА СРЕДНЕМЕСЯЧНОЙ НОМИНАЛЬНОЙ НАЧИСЛЕННОЙ ЗАРАБОТНОЙ ПЛАТЫ РАБОТНИКОВ*

ЯНВАРЬ 2023 ГОДА, В ПРОЦЕНТАХ К ЯНВАРЮ 2022 ГОДА

ВСЕГО ПО РОСТОВСКОЙ ОБЛАСТИ

ТЕМП РОСТА
ЗАРАБОТНОЙ ПЛАТЫ

ЯНВАРЬ 2023 Г.

115,6%

РЕАЛЬНАЯ ЗАРАБОТНАЯ
ПЛАТА

ЯНВАРЬ 2023 Г.

102,9%



* По кругу крупных организаций, средних и малых предприятий (с учетом дорасчета);

**Без учета статистической информации по Донецкой Народной Республике (ДНР), Луганской Народной Республике (ЛНР), Запорожской и Херсонской областям.

