

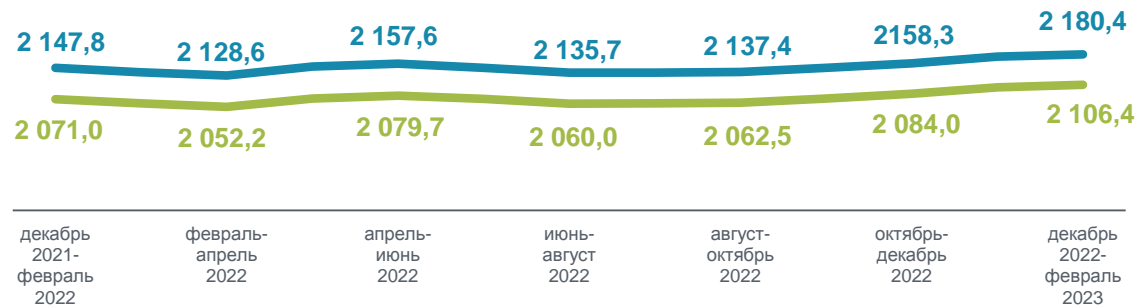
ИТОГИ ВЫБОРОЧНОГО ОБСЛЕДОВАНИЯ РАБОЧЕЙ СИЛЫ В РОСТОВСКОЙ ОБЛАСТИ

В ВОЗРАСТЕ 15 ЛЕТ И СТАРШЕ В СРЕДНЕМ В ДЕКАБРЕ 2022 ГОДА - ФЕВРАЛЕ 2023 ГОДА



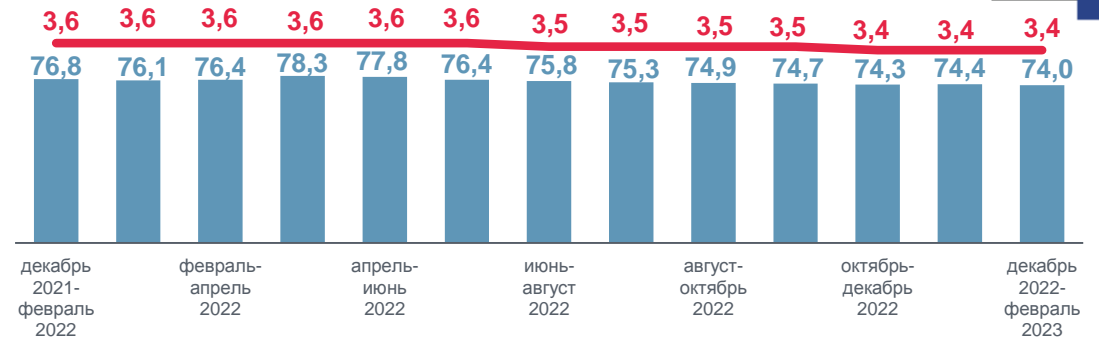
ЧИСЛЕННОСТЬ РАБОЧЕЙ СИЛЫ ► **2 180,4** тыс. чел.

ЧИСЛЕННОСТЬ ЗАНЯТЫХ ► **2 106,4** тыс. чел.



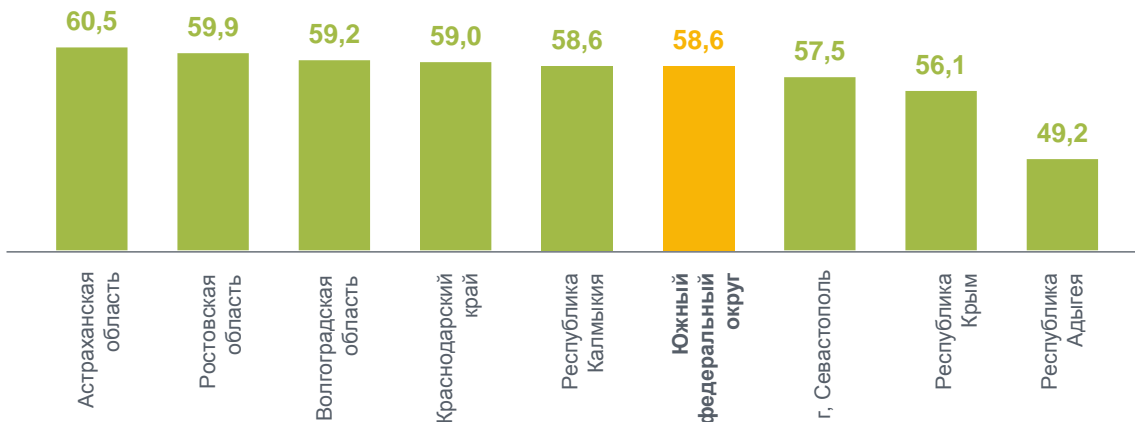
ЧИСЛЕННОСТЬ БЕЗРАБОТНЫХ ► **74,0** тыс. чел.

УРОВЕНЬ БЕЗРАБОТИЦЫ ► **3,4 %**



РОСТОВСТАТ 2023

УРОВЕНЬ ЗАНЯТОСТИ НАСЕЛЕНИЯ, (в %)



УРОВЕНЬ БЕЗРАБОТИЦЫ, (в %)

