



ТЕРРИТОРИАЛЬНЫЙ ОРГАН ФЕДЕРАЛЬНОЙ СЛУЖБЫ  
ГОСУДАРСТВЕННОЙ СТАТИСТИКИ  
ПО РОСТОВСКОЙ ОБЛАСТИ

# ЧИСЛЕННОСТЬ И НАЧИСЛЕННАЯ ЗАРАБОТНАЯ ПЛАТА РАБОТНИКОВ ОРГАНИЗАЦИЙ РОСТОВСКОЙ ОБЛАСТИ



январь – ноябрь 2022 года



ФЕДЕРАЛЬНАЯ СЛУЖБА  
ГОСУДАРСТВЕННОЙ СТАТИСТИКИ

# ЧИСЛЕННОСТЬ И НАЧИСЛЕННАЯ ЗАРАБОТНАЯ ПЛАТА РАБОТНИКОВ ОРГАНИЗАЦИЙ

Ростовская область

январь – ноябрь 2022 года

01

Среднесписочная численность работников организаций по кругу крупных организаций, средних и малых предприятий (с учетом дорасчета)

02

Среднемесячная номинальная начисленная заработная плата работников организаций по кругу крупных организаций, средних и малых предприятий (с учетом дорасчета)



# СРЕДНЕСПИСОЧНАЯ ЧИСЛЕННОСТЬ РАБОТНИКОВ\*

ЯНВАРЬ-НОЯБРЬ 2022 ГОДА, ТЫС. ЧЕЛОВЕК\*\*

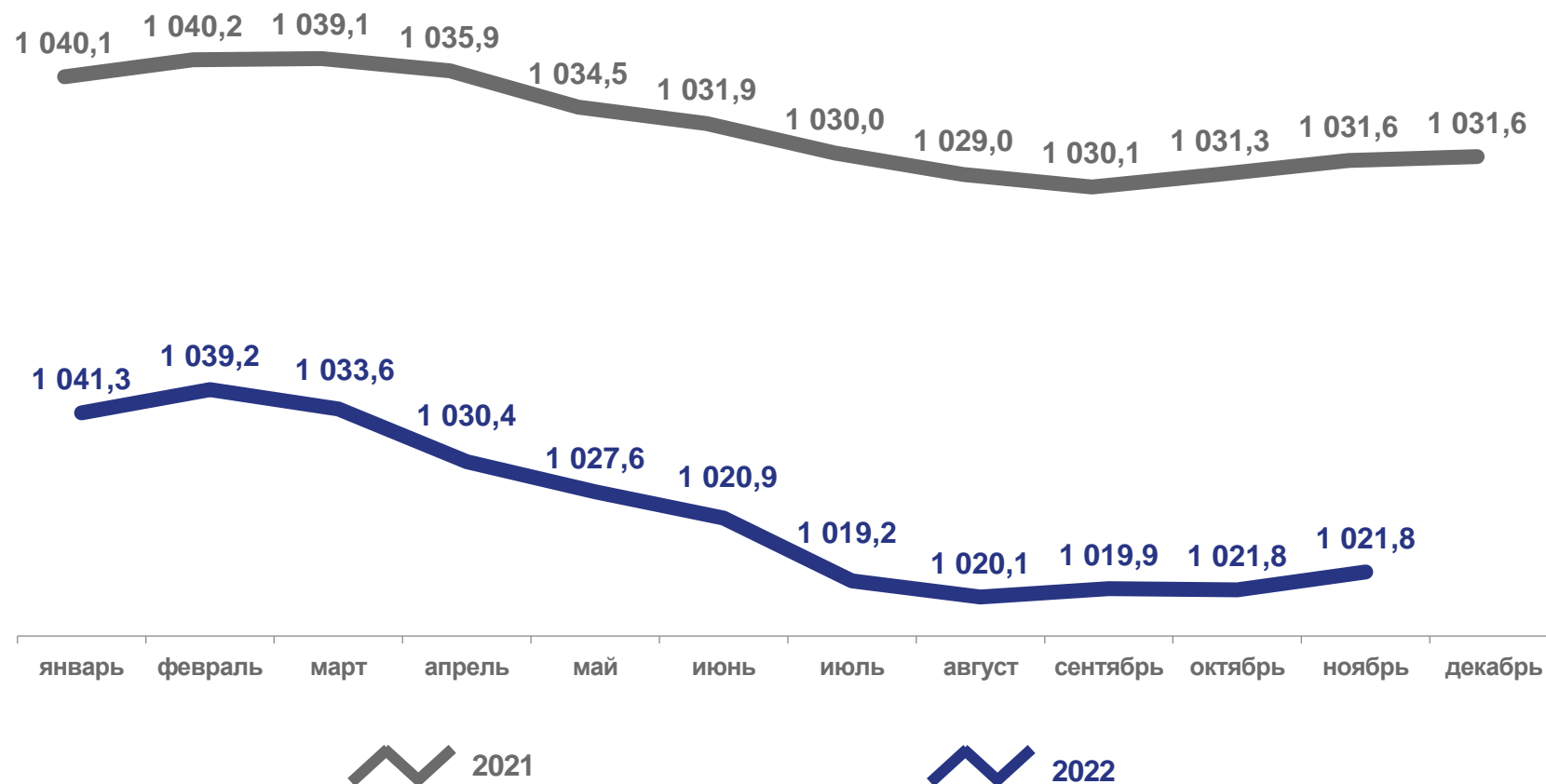
ЯНВАРЬ - НОЯБРЬ 2022 Г.

## 1027,9

ТЫС. ЧЕЛОВЕК

▼ **99,8%**

К ЯНВАРЮ - НОЯБРЮ 2021 Г.



\* По кругу крупных организаций, средних и малых предприятий (с учетом дорасчета).

\*\*Темпы роста среднесписочной численности работников рассчитаны по сопоставимому кругу организаций.

# СРЕДНЕСПИСОЧНАЯ ЧИСЛЕННОСТЬ РАБОТНИКОВ ПО ВИДАМ ЭКОНОМИЧЕСКОЙ ДЕЯТЕЛЬНОСТИ\*

ЯНВАРЬ-НОЯБРЬ 2022 ГОДА, ТЫС. ЧЕЛОВЕК

ВСЕГО ПО РОСТОВСКОЙ ОБЛАСТИ\*\*

**1 027,9** ТЫС. ЧЕЛОВЕК

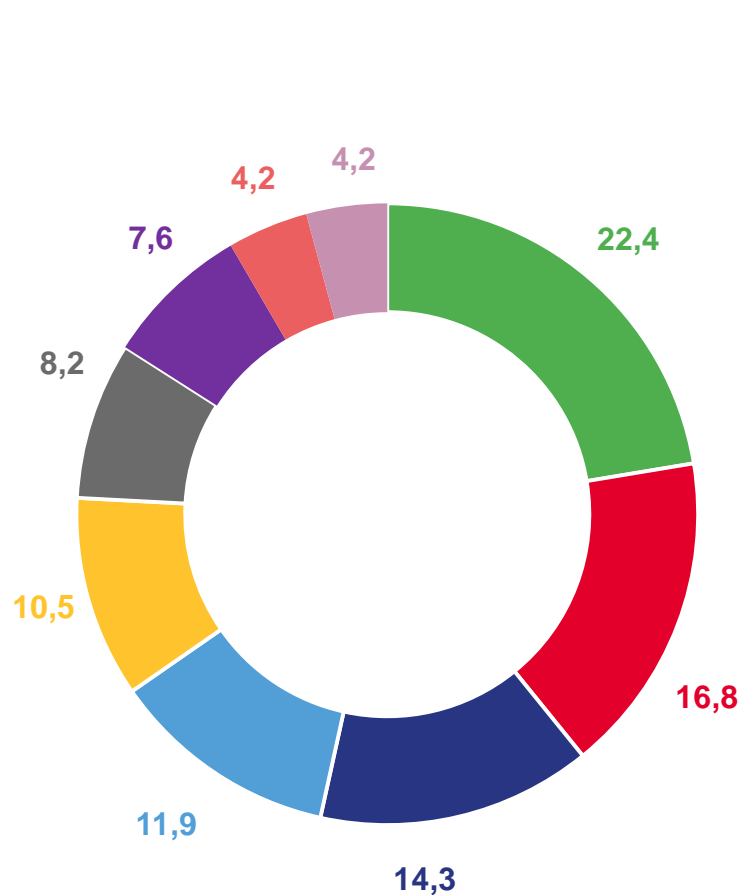



















\* По кругу крупных организаций, средних и малых предприятий (с учетом дорасчета).

\*\*Всего по обследуемым видам экономической деятельности.

# СТРУКТУРА СРЕДНЕСПИСОЧНОЙ ЧИСЛЕННОСТИ РАБОТНИКОВ\*

ЯНВАРЬ-НОЯБРЬ 2022 ГОДА, В % ОТ ОБЩЕЙ ЧИСЛЕННОСТИ РАБОТНИКОВ



-  ПРОМЫШЛЕННЫЕ ВИДЫ ДЕЯТЕЛЬНОСТИ
  -  ТОРГОВЛЯ ОПТОВАЯ И РОЗНИЧНАЯ; РЕМОНТ АВТОТРАНСПОРТНЫХ СРЕДСТВ И МОТОЦИКЛОВ
  -  ОБРАЗОВАНИЕ
  -  ДЕЯТЕЛЬНОСТЬ В ОБЛАСТИ ЗДРАВООХРАНЕНИЯ И СОЦИАЛЬНЫХ УСЛУГ
  -  ГОСУДАРСТВЕННОЕ УПРАВЛЕНИЕ И ОБЕСПЕЧЕНИЕ ВОЕННОЙ БЕЗОПАСНОСТИ; СОЦИАЛЬНОЕ ОБЕСПЕЧЕНИЕ
  -  ТРАНСПОРТИРОВКА И ХРАНЕНИЕ
  -  СЕЛЬСКОЕ, ЛЕСНОЕ ХОЗЯЙСТВО, ОХОТА, РЫБОЛОВСТВО И РЫБОВОДСТВО
  -  СТРОИТЕЛЬСТВО
  -  ПРОЧИЕ ВИДЫ ДЕЯТЕЛЬНОСТИ
- 
-  **до 4%** ДЕЯТЕЛЬНОСТЬ ПРОФЕССИОНАЛЬНАЯ, НАУЧНАЯ И ТЕХНИЧЕСКАЯ
- 
-  **до 3%** ДЕЯТЕЛЬНОСТЬ АДМИНИСТРАТИВНАЯ И СОПУТСТВУЮЩИЕ ДОПОЛНИТЕЛЬНЫЕ УСЛУГИ
  -  **до 3%** ДЕЯТЕЛЬНОСТЬ ПО ОПЕРАЦИЯМ С НЕДВИЖИМЫМ ИМУЩЕСТВОМ
  -  **до 3%** ДЕЯТЕЛЬНОСТЬ В ОБЛАСТИ ИНФОРМАЦИИ И СВЯЗИ
- 
-  **до 2%** ДЕЯТЕЛЬНОСТЬ В ОБЛАСТИ КУЛЬТУРЫ, СПОРТА, ОРГАНИЗАЦИИ ДОСУГА И РАЗВЛЕЧЕНИЙ
  -  **до 2%** ДЕЯТЕЛЬНОСТЬ ФИНАНСОВАЯ И СТРАХОВАЯ
  -  **до 2%** ДЕЯТЕЛЬНОСТЬ ГОСТИНИЦ И ПРЕДПРИЯТИЙ ОБЩЕСТВЕННОГО ПИТАНИЯ
- 
-  **до 1%** ПРЕДОСТАВЛЕНИЕ ПРОЧИХ ВИДОВ УСЛУГ

\* По кругу крупных организаций, средних и малых предприятий (с учетом дорасчета).



# СРЕДНЕСПИСОЧНАЯ ЧИСЛЕННОСТЬ РАБОТНИКОВ\*

ЯНВАРЬ-НОЯБРЬ 2022 ГОДА, ТЫС. ЧЕЛОВЕК

## РЕГИОНЫ ЮЖНОГО ФЕДЕРАЛЬНОГО ОКРУГА




ЮЖНЫЙ  
ФЕДЕРАЛЬНЫЙ ОКРУГ

**3 793,1**  
ТЫСЯЧ ЧЕЛОВЕК

**99,0%**  
к январю-ноябрю  
2021 года



РОССИЙСКАЯ  
ФЕДЕРАЦИЯ

**42 893,3**  
ТЫСЯЧ ЧЕЛОВЕК

**99,6%**  
к январю-ноябрю  
2021 года

\* По кругу крупных организаций, средних и малых предприятий (с учетом дорасчета),

# СРЕДНЕМЕСЯЧНАЯ ЗАРАБОТНАЯ ПЛАТА РАБОТНИКОВ ОРГАНИЗАЦИЙ\*

ЯНВАРЬ-НОЯБРЬ 2022 ГОДА, РУБЛЕЙ\*\*

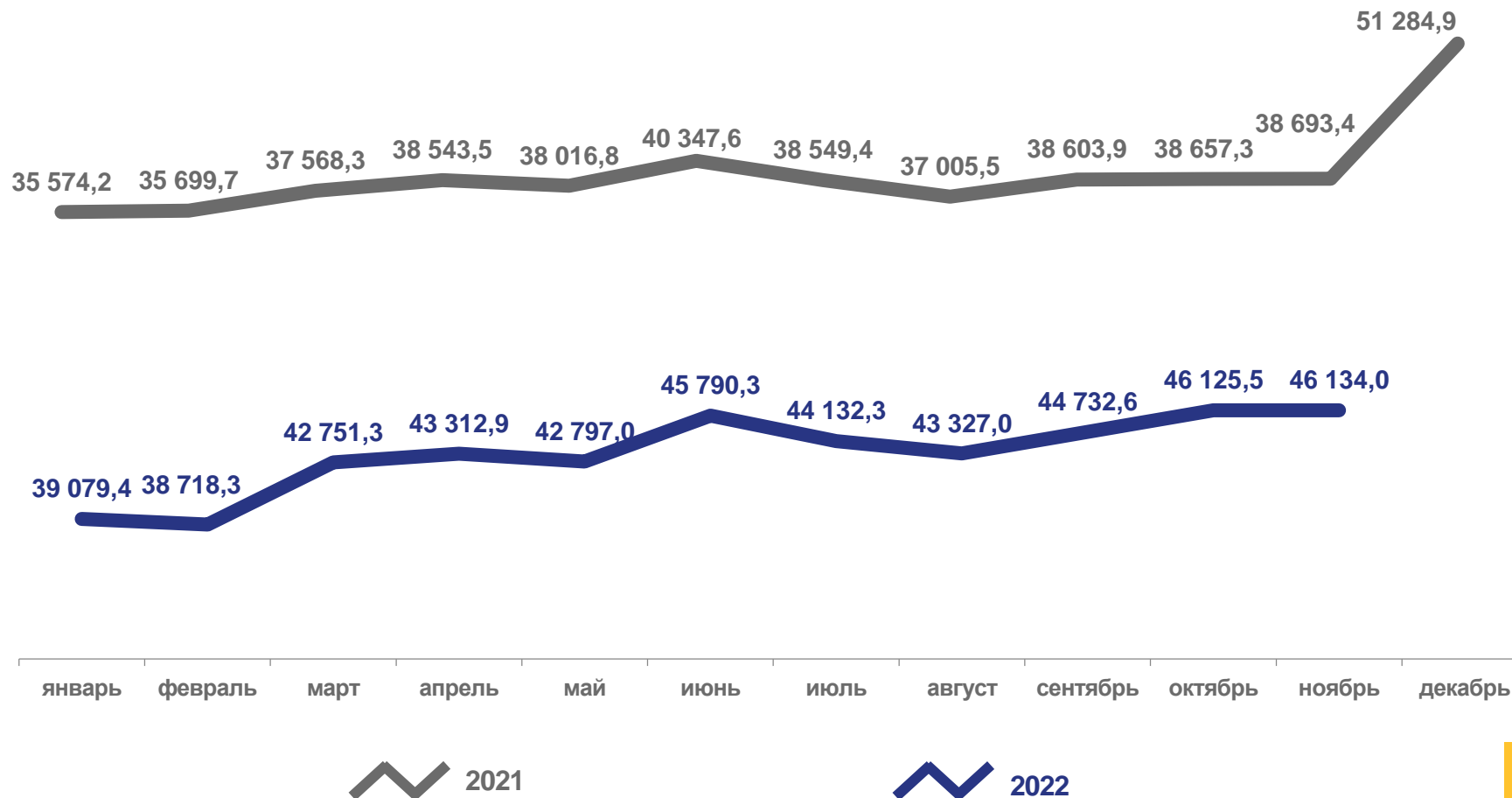
ЯНВАРЬ - НОЯБРЬ 2022 Г.

## 43 502,1

РУБЛЕЙ

▲ 113,8%

К ЯНВАРЮ - НОЯБРЮ 2021 Г.



\* По кругу крупных организаций, средних и малых предприятий (с учетом дорасчета).

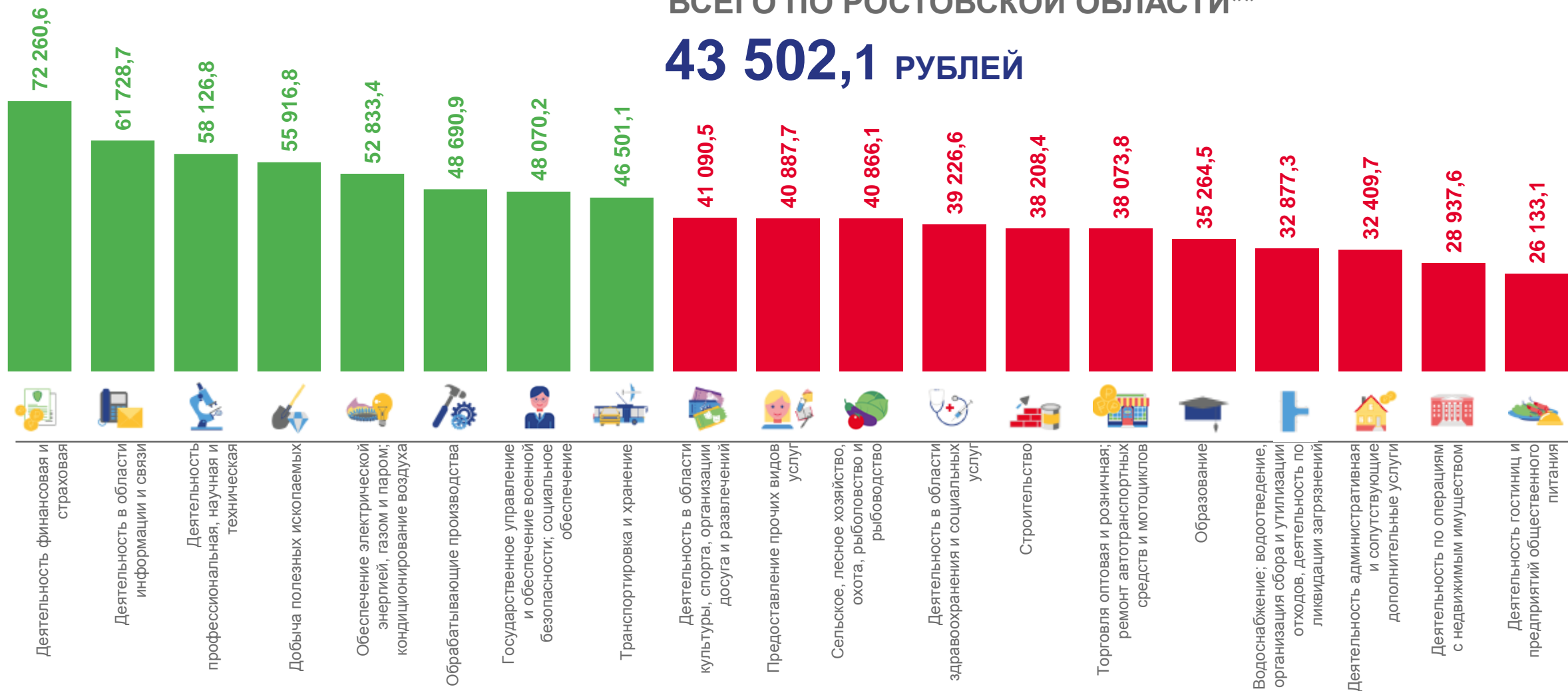
\*\* Темпы роста среднемесячной заработной платы работников рассчитаны по сопоставимому кругу организаций.

# СРЕДНЕМЕСЯЧНАЯ ЗАРАБОТНАЯ ПЛАТА РАБОТНИКОВ ОРГАНИЗАЦИЙ ПО ВИДАМ ЭКОНОМИЧЕСКОЙ ДЕЯТЕЛЬНОСТИ\*

ЯНВАРЬ-НОЯБРЬ 2022 ГОДА, РУБЛЕЙ

ВСЕГО ПО РОСТОВСКОЙ ОБЛАСТИ\*\*

**43 502,1 РУБЛЕЙ**



\* По кругу крупных организаций, средних и малых предприятий (с учетом дорасчета).

\*\*Всего по обследуемым видам экономической деятельности.



# СРЕДНЕМЕСЯЧНАЯ ЗАРАБОТНАЯ ПЛАТА РАБОТНИКОВ ОРГАНИЗАЦИЙ ПО ОБРАБАТЫВАЮЩИМ ПРОИЗВОДСТВАМ\*

ЯНВАРЬ-НОЯБРЬ 2022 ГОДА, РУБЛЕЙ\*\*

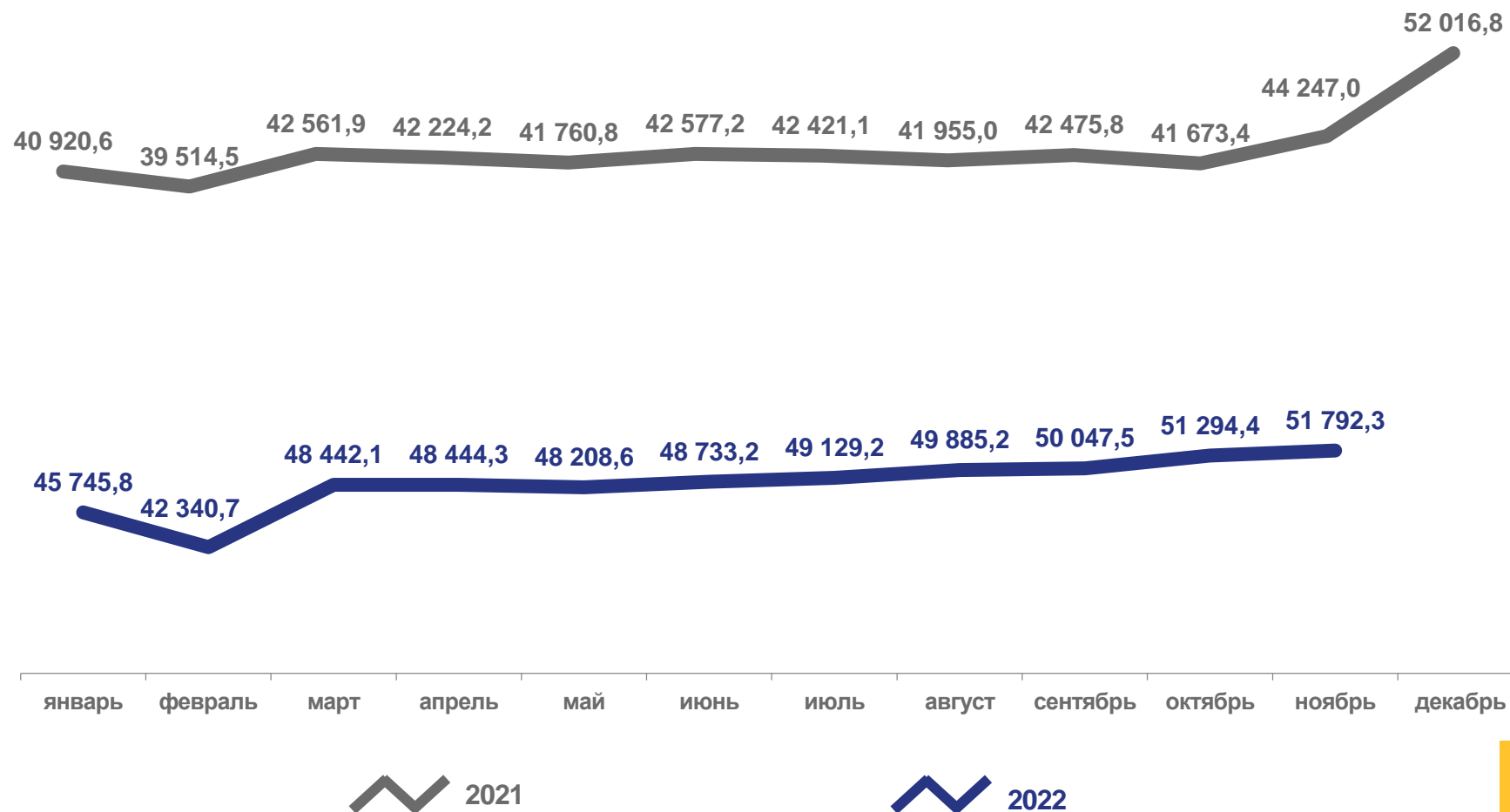
ЯНВАРЬ - НОЯБРЬ 2022 Г.

**48 690,9**

РУБЛЕЙ

**▲ 115,0%**

К ЯНВАРЮ - НОЯБРЮ 2021 Г.



\* По кругу крупных организаций, средних и малых предприятий (с учетом дорасчета).

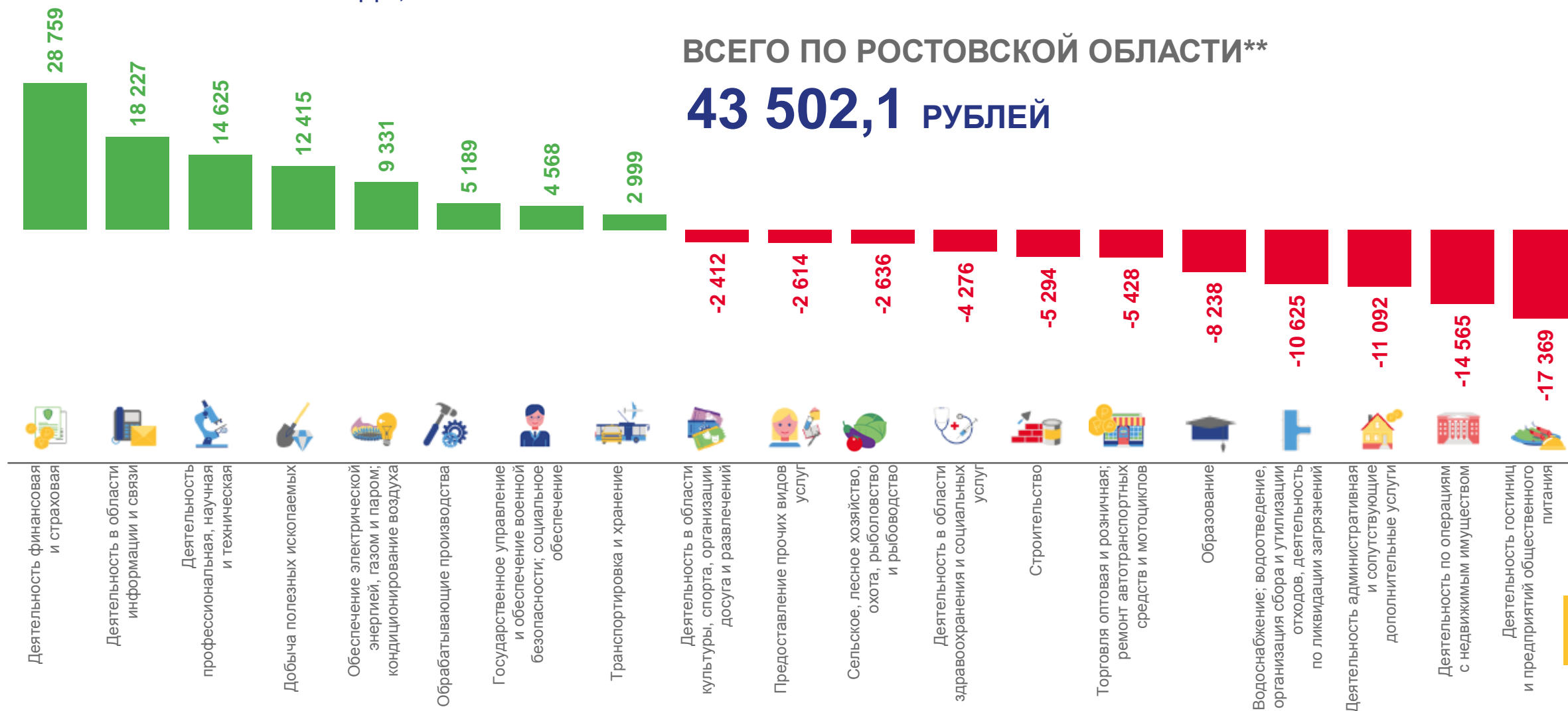
\*\* Темпы роста среднемесячной заработной платы работников рассчитаны по сопоставимому кругу организаций.

# ОТКЛОНЕНИЕ СРЕДНЕЙ ЗАРАБОТНОЙ ПЛАТЫ ПО ВИДАМ ЭКОНОМИЧЕСКОЙ ДЕЯТЕЛЬНОСТИ ОТ ЕЕ СРЕДНЕОБЛАСТНОГО УРОВНЯ\*

ЯНВАРЬ-НОЯБРЬ 2022 ГОДА, РУБЛЕЙ

ВСЕГО ПО РОСТОВСКОЙ ОБЛАСТИ\*\*

**43 502,1 РУБЛЕЙ**



\* По кругу крупных организаций, средних и малых предприятий (с учетом дорасчета).

\*\*Всего по обследуемым видам экономической деятельности.

# СРЕДНЕМЕСЯЧНАЯ ЗАРАБОТНАЯ ПЛАТА РАБОТНИКОВ ОРГАНИЗАЦИЙ

## ЯНВАРЬ-НОЯБРЬ 2022 ГОДА

### РЕГИОНЫ ЮЖНОГО ФЕДЕРАЛЬНОГО ОКРУГА

#### РУБЛЕЙ

**2**

субъекта ЮФО значение заработной платы **выше**, чем в целом по ЮФО

**6**

субъектов ЮФО значение заработной платы **ниже**, чем в целом по ЮФО



#### В % К ЯНВАРЮ-НОЯБРЮ 2021 ГОДА

**2**

субъекта ЮФО значение темпа роста заработной платы **выше**, чем в целом по ЮФО

**6**

субъектов ЮФО значение темпа роста заработной платы **ниже**, чем в целом по ЮФО



# ТЕМП РОСТА СРЕДНЕМЕСЯЧНОЙ НОМИНАЛЬНОЙ НАЧИСЛЕННОЙ ЗАРАБОТНОЙ ПЛАТЫ РАБОТНИКОВ\*

ЯНВАРЬ-НОЯБРЬ 2022 ГОДА, В ПРОЦЕНТАХ К ЯНВАРЮ-НОЯБРЮ 2021 ГОДА

ВСЕГО ПО РОСТОВСКОЙ ОБЛАСТИ

ТЕМП РОСТА  
ЗАРАБОТНОЙ ПЛАТЫ

ЯНВАРЬ - НОЯБРЬ 2022 Г.

**113,8%**

РЕАЛЬНАЯ ЗАРАБОТНАЯ  
ПЛАТА

ЯНВАРЬ - НОЯБРЬ 2022 Г.

**100,0%**



\* По кругу крупных организаций, средних и малых предприятий (с учетом дорасчета).