

# ИТОГИ ВЫБОРОЧНОГО ОБСЛЕДОВАНИЯ РАБОЧЕЙ СИЛЫ В РОСТОВСКОЙ ОБЛАСТИ

В ВОЗРАСТЕ 15 ЛЕТ И СТАРШЕ В СРЕДНЕМ В НОЯБРЕ 2022 ГОДА - ЯНВАРЕ 2023 ГОДА

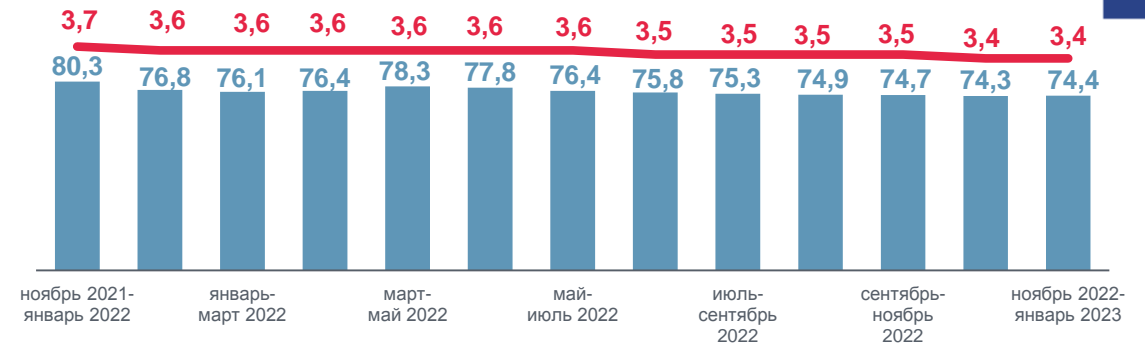
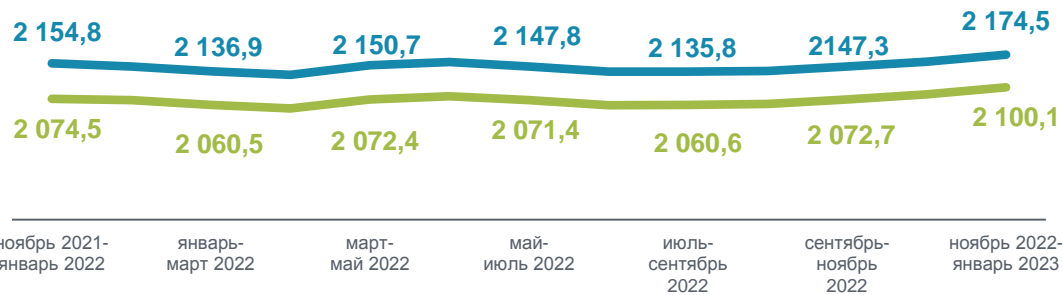


ЧИСЛЕННОСТЬ РАБОЧЕЙ СИЛЫ ► **2 174,5** тыс. чел

ЧИСЛЕННОСТЬ ЗАНЯТЫХ ► **2 100,1** тыс. чел

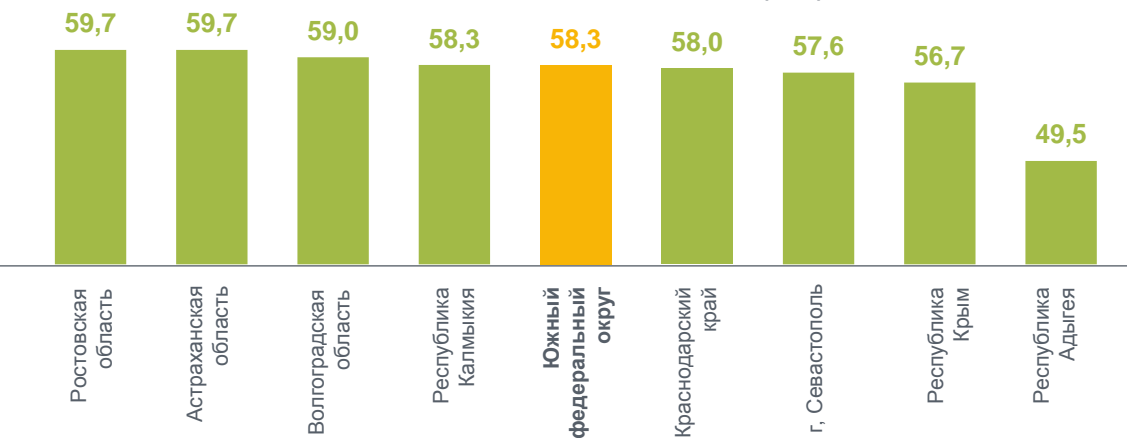
ЧИСЛЕННОСТЬ БЕЗРАБОТНЫХ ► **74,4** тыс. чел

УРОВЕНЬ БЕЗРАБОТИЦЫ ► **3,4 %**



РОСТОВСТАТ 2023

УРОВЕНЬ ЗАНЯТОСТИ НАСЕЛЕНИЯ, (в %)



УРОВЕНЬ БЕЗРАБОТИЦЫ, (в %)

