



ТЕРРИТОРИАЛЬНЫЙ ОРГАН ФЕДЕРАЛЬНОЙ СЛУЖБЫ
ГОСУДАРСТВЕННОЙ СТАТИСТИКИ
ПО РОСТОВСКОЙ ОБЛАСТИ

Занятость и безработица в Ростовской области



октябрь – декабрь 2022 года



ФЕДЕРАЛЬНАЯ СЛУЖБА
ГОСУДАРСТВЕННОЙ СТАТИСТИКИ

Занятость и безработица в Ростовской области

Территориальный орган
Федеральной службы
государственной статистики
по Ростовской области

октябрь — декабрь 2022 года


- 01 Портрет занятого и безработного
- 02 Рабочая сила, занятые и безработные
- 03 Уровень участия населения в составе рабочей силы
- 04 Уровень занятости населения
- 05 Численность безработных
- 06 Уровень безработицы населения
- 07 Продолжительность поиска работы безработными

* Ежеквартальные данные оперативной статистики



ПОРТРЕТ ЗАНЯТОГО И БЕЗРАБОТНОГО*

В ВОЗРАСТЕ 15 ЛЕТ И СТАРШЕ

ОКТАБРЬ-ДЕКАБРЬ 2022 г.	ЧИСЛЕННОСТЬ, ТЫС.ЧЕЛ.	СРЕДНИЙ ВОЗРАСТ, ЛЕТ	ПОЛ (ДОЛЯ ОТ ОБЩЕЙ ЧИСЛЕННОСТИ СООТВЕТСТВУЮЩЕЙ КАТЕГОРИИ)	
ЗАНЯТЫЕ	2 084,0 тыс.чел.	42,4 лет	 51,7%	 48,3%
			 53,7%	 46,3%
БЕЗРАБОТНЫЕ	74,3 тыс.чел.	35,8 лет		

* По данным выборочного обследования рабочей силы в возрасте 15 лет и старше.

ЧИСЛЕННОСТЬ РАБОЧЕЙ СИЛЫ*

ТЫСЯЧ ЧЕЛОВЕК

ОКТАБРЬ - ДЕКАБРЬ 2022 г.

Численность безработных

ЧИСЛЕННОСТЬ
РАБОЧЕЙ СИЛЫ

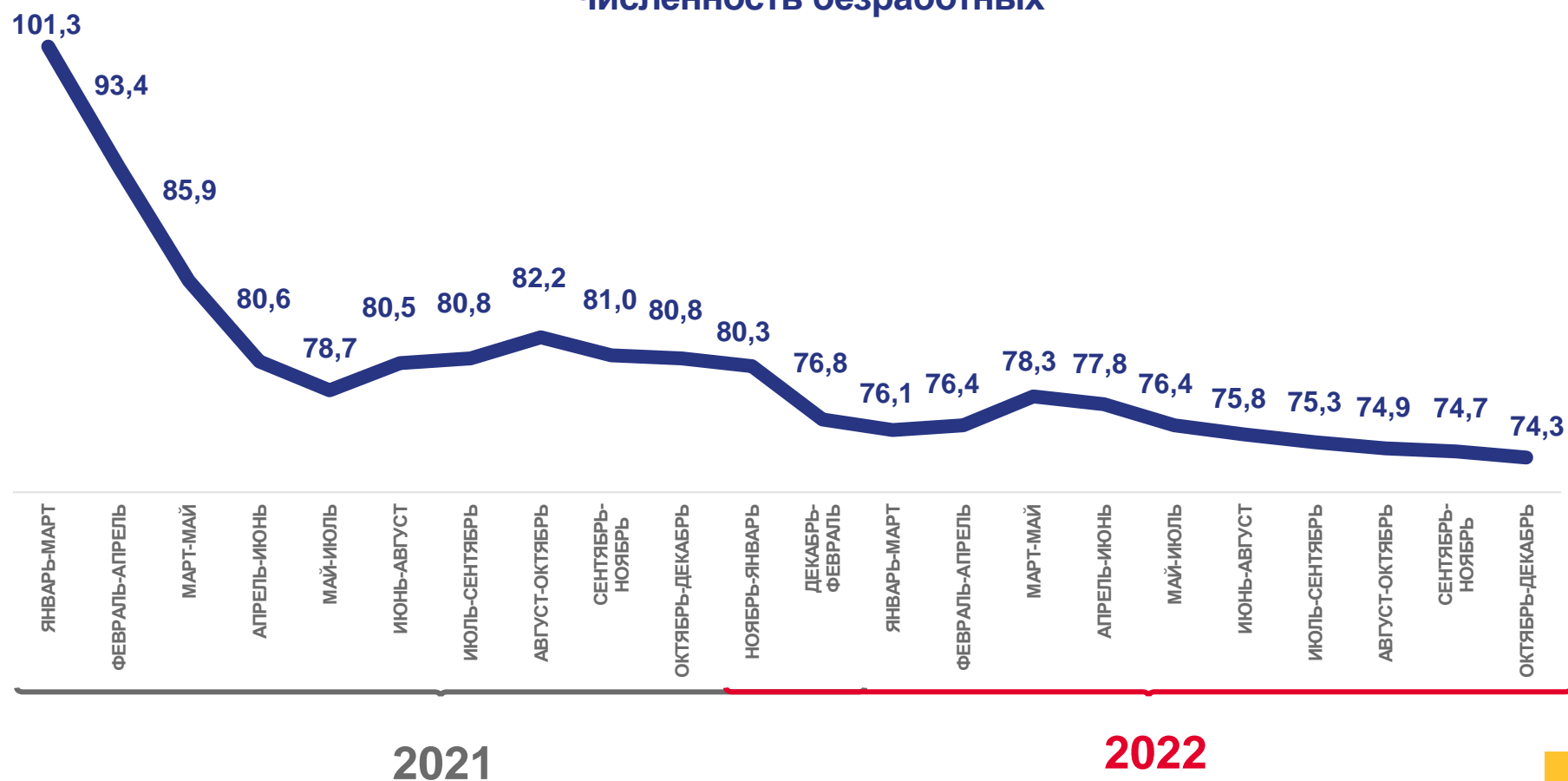
2 158,3 ТЫС.ЧЕЛ.

ЧИСЛЕННОСТЬ
ЗАНЯТЫХ

2 084,0 ТЫС.ЧЕЛ.

ЧИСЛЕННОСТЬ
БЕЗРАБОТНЫХ

74,3 ТЫС.ЧЕЛ.



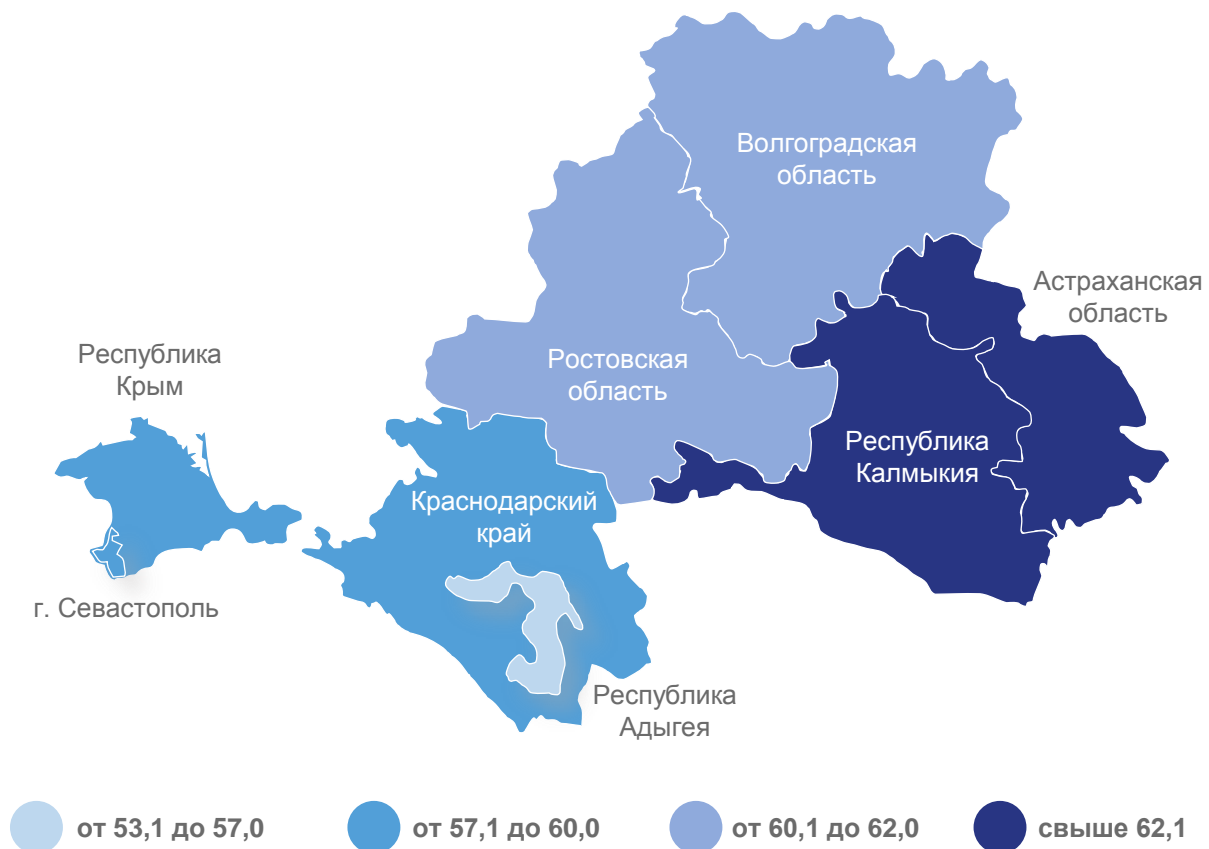
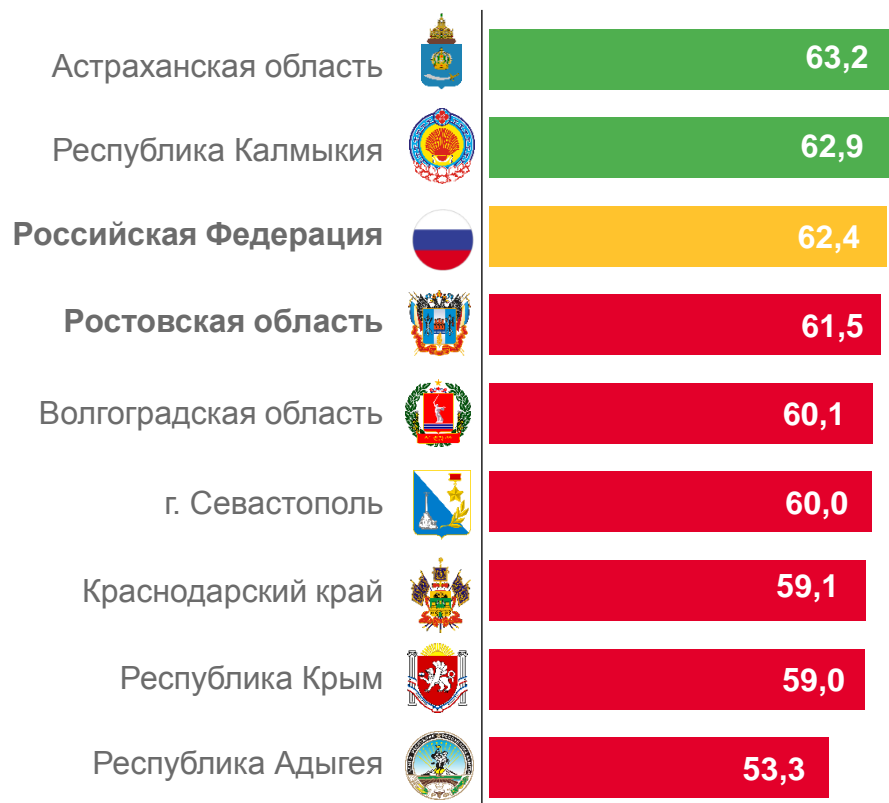
* По данным выборочного обследования рабочей силы в возрасте 15 лет и старше.



УРОВЕНЬ УЧАСТИЯ НАСЕЛЕНИЯ В СОСТАВЕ РАБОЧЕЙ СИЛЫ*

ОКТАБРЬ - ДЕКАБРЬ 2022 ГОДА, %

РЕГИОНЫ ЮЖНОГО ФЕДЕРАЛЬНОГО ОКРУГА



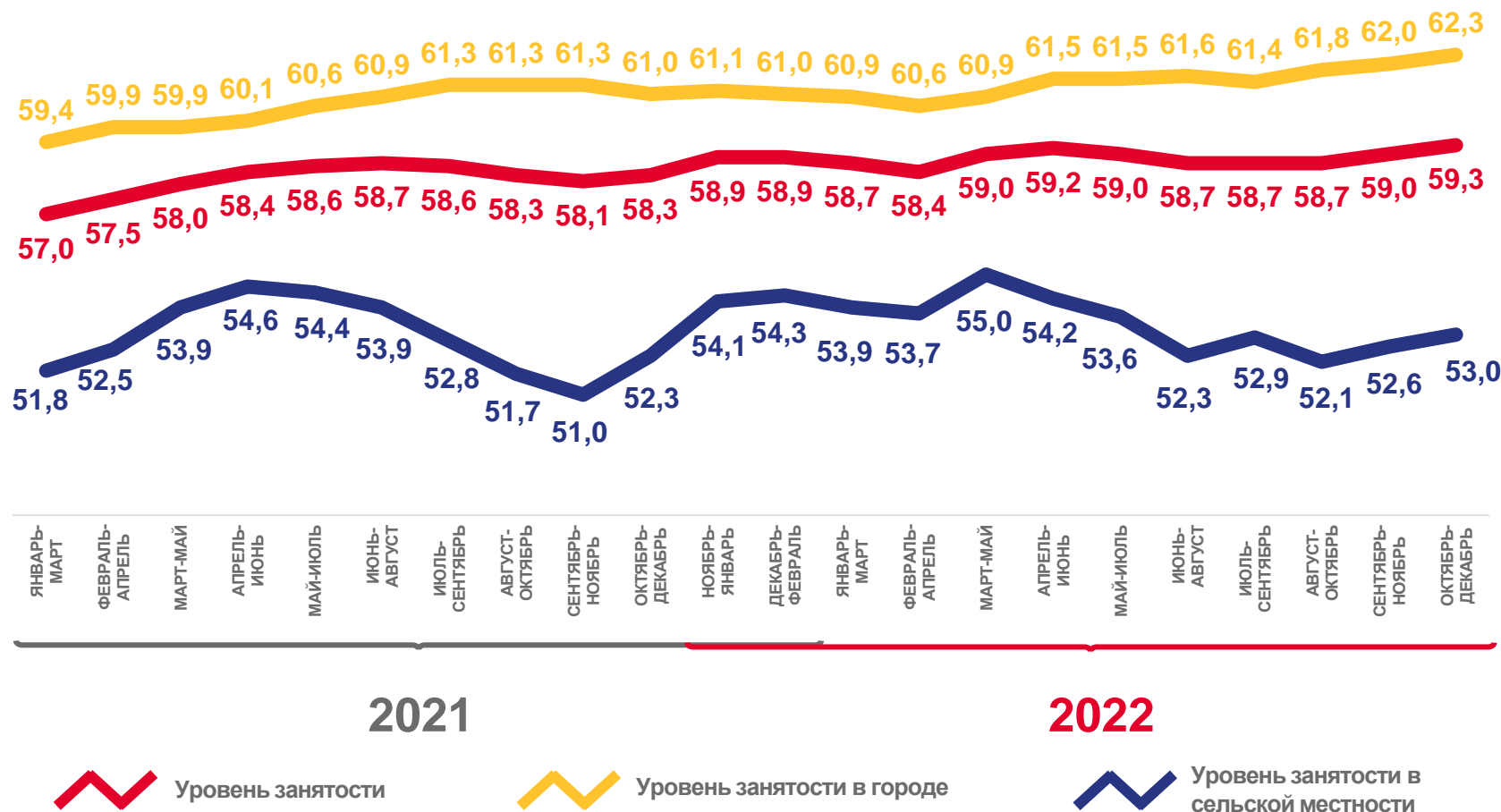
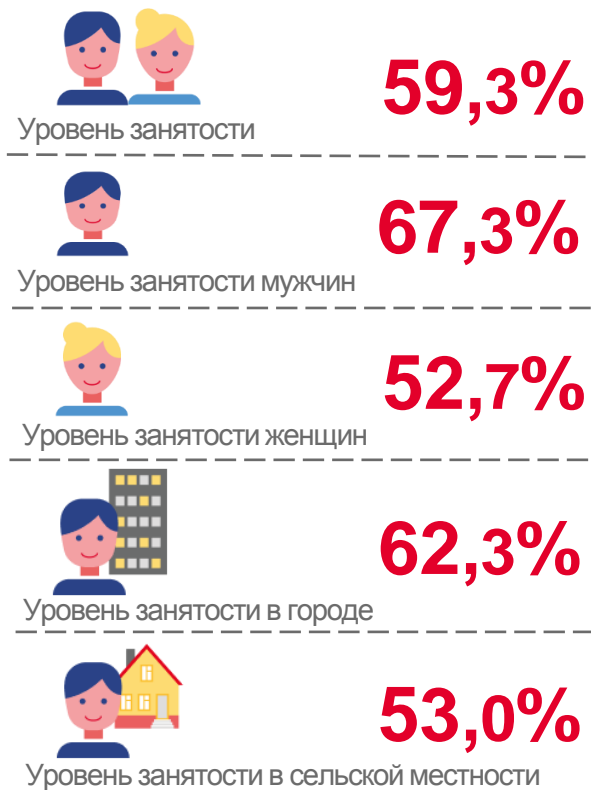
* По данным выборочного обследования рабочей силы в возрасте 15 лет и старше.

Уровень участия в составе рабочей силы – отношение численности рабочей силы (занятых и безработных) определенной возрастной группы к общей численности населения соответствующей возрастной группы, рассчитанное в процентах.



УРОВЕНЬ ЗАНЯТОСТИ НАСЕЛЕНИЯ*

ОКТЯБРЬ – ДЕКАБРЬ 2022 ГОДА, %



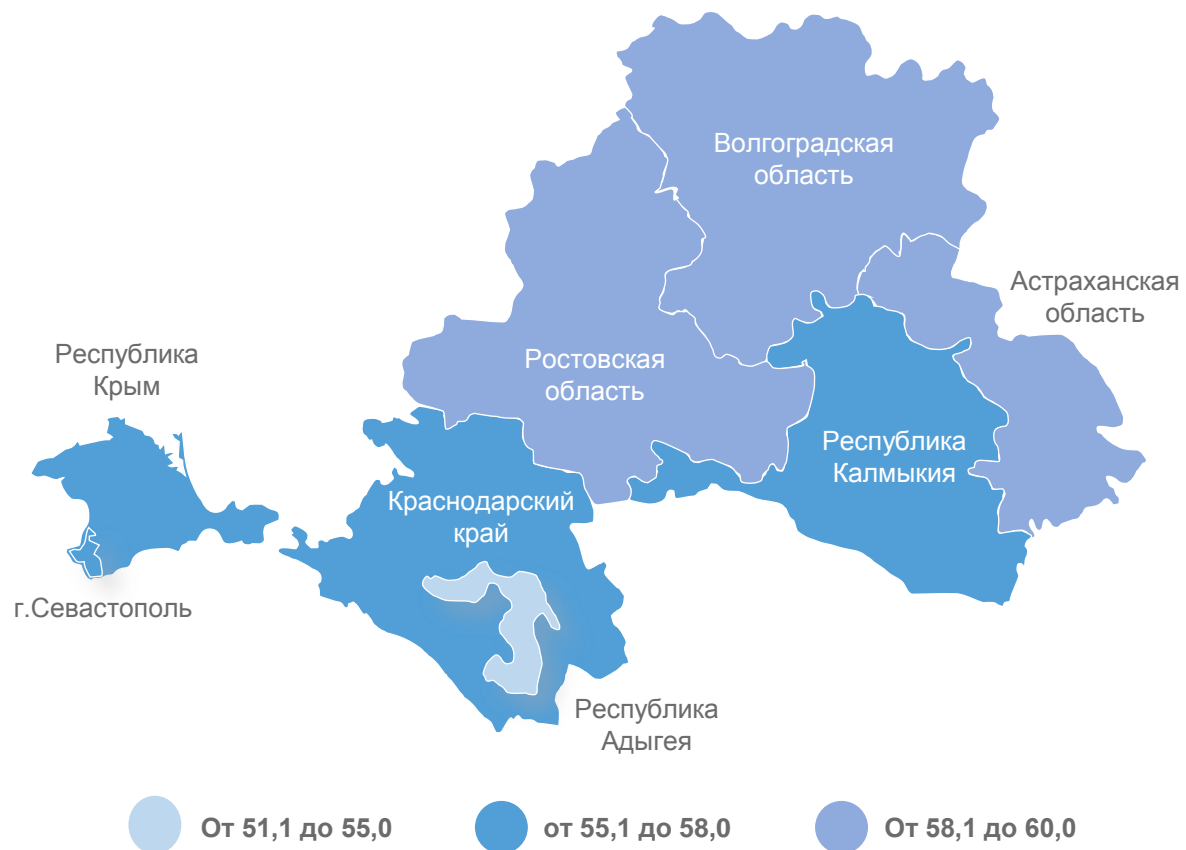
* По данным выборочного обследования рабочей силы в возрасте 15 лет и старше.



УРОВЕНЬ ЗАНЯТОСТИ НАСЕЛЕНИЯ*

ОКТАБРЬ – ДЕКАБРЬ 2022 ГОДА, %

РЕГИОНЫ ЮЖНОГО ФЕДЕРАЛЬНОГО ОКРУГА



* По данным выборочного обследования рабочей силы в возрасте 15 лет и старше.

ЧИСЛЕННОСТЬ БЕЗРАБОТНЫХ

ТЫСЯЧ ЧЕЛОВЕК

**ОБЩАЯ ЧИСЛЕННОСТЬ
БЕЗРАБОТНЫХ***

ОКТАБРЬ - ДЕКАБРЬ 2022 г.

74,3 тыс.чел.

**ЧИСЛЕННОСТЬ НЕ ЗАНЯТЫХ ТРУДОВОЙ
ДЕЯТЕЛЬНОСТЬЮ ГРАЖДАН,
СОСТОЯЩИХ НА УЧЕТЕ В ОРГАНАХ
СЛУЖБЫ ЗАНЯТОСТИ НАСЕЛЕНИЯ****

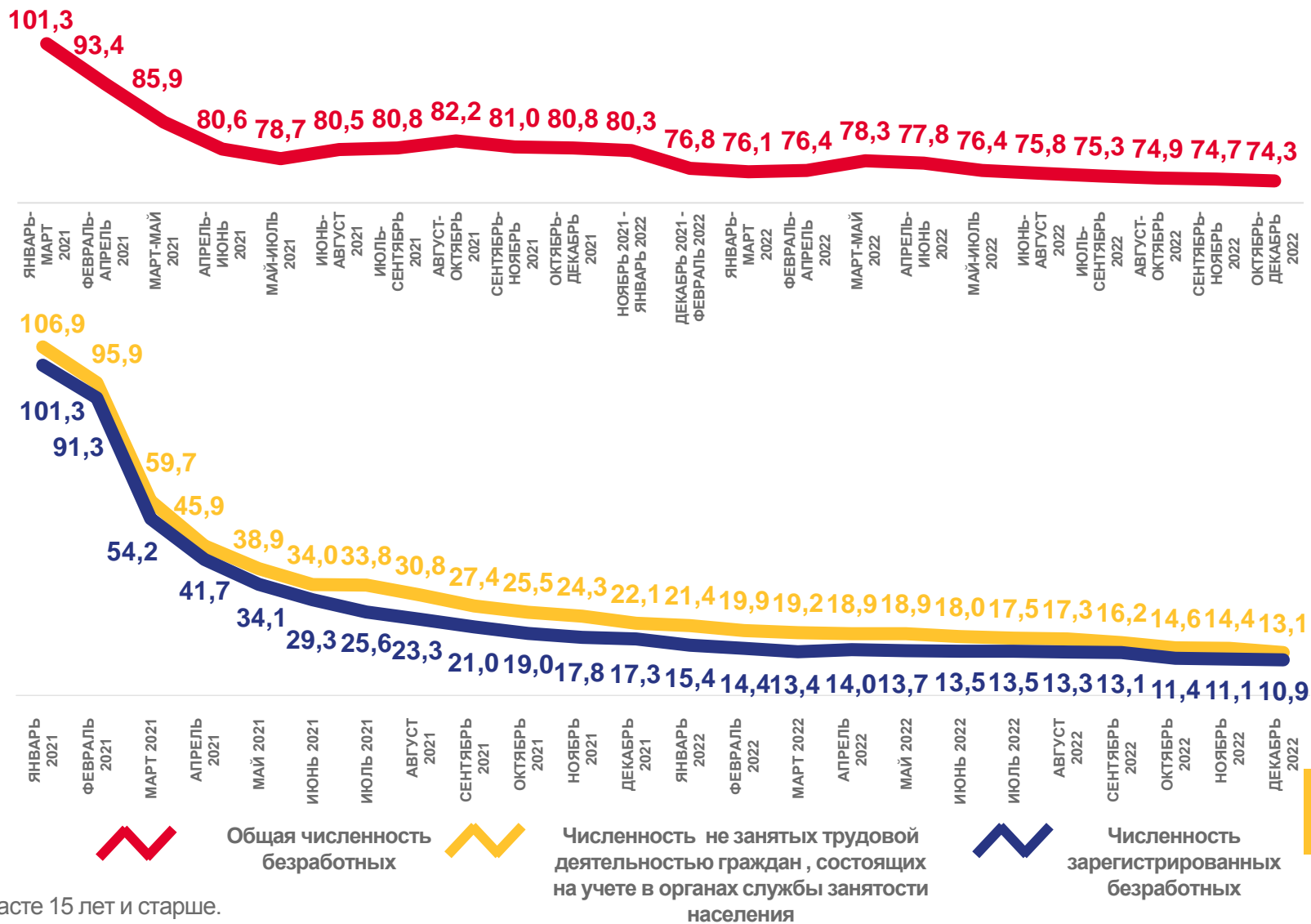
ДЕКАБРЬ 2022 г.

13,1 тыс.чел.

**ЧИСЛЕННОСТЬ ЗАРЕГИСТРИРОВАННЫХ
БЕЗРАБОТНЫХ****

ДЕКАБРЬ 2022 г.

10,9 тыс.чел.



* По данным выборочного обследования рабочей силы в возрасте 15 лет и старше.

** По данным Управления государственной службы занятости населения Ростовской области.

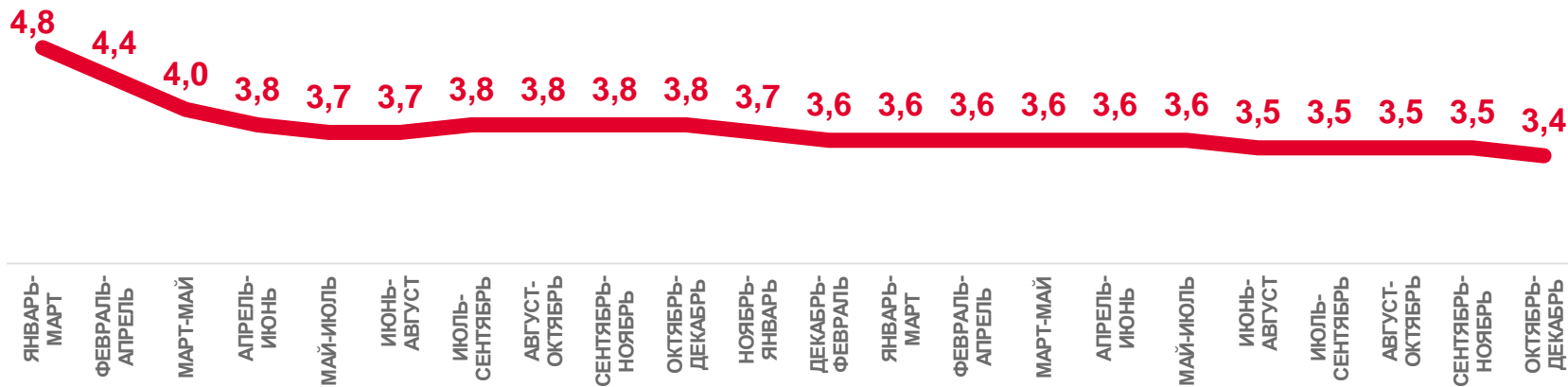
УРОВЕНЬ БЕЗРАБОТИЦЫ НАСЕЛЕНИЯ

ПРОЦЕНТЫ

**УРОВЕНЬ
ОБЩЕЙ БЕЗРАБОТИЦЫ***

ОКТАБРЬ - ДЕКАБРЬ 2022 г.

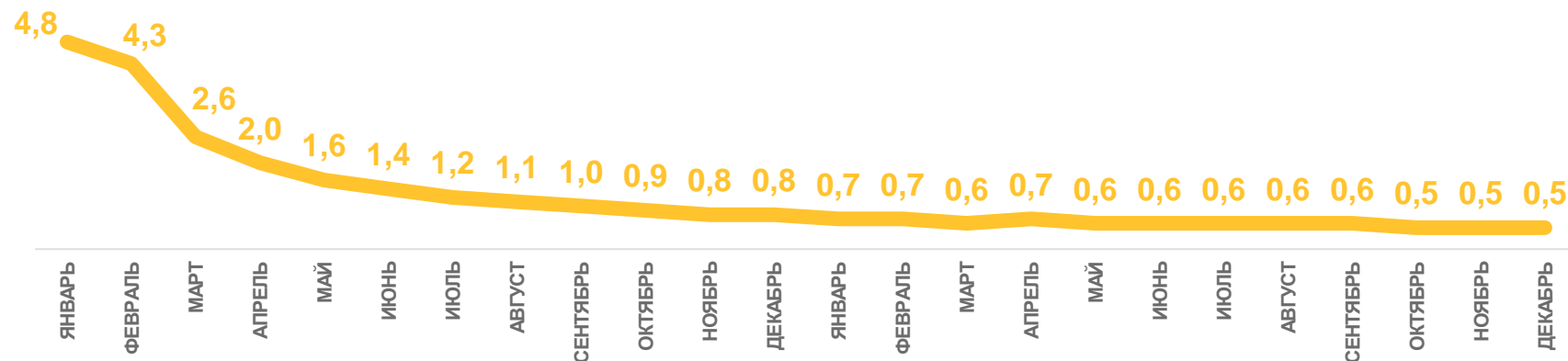
3,4%



**УРОВЕНЬ
ЗАРЕГИСТРИРОВАННОЙ
БЕЗРАБОТИЦЫ****

ДЕКАБРЬ 2022 г.

0,5%



2021

2022



Уровень общей безработицы



Уровень зарегистрированной безработицы

* По данным выборочного обследования рабочей силы в возрасте 15 лет и старше.

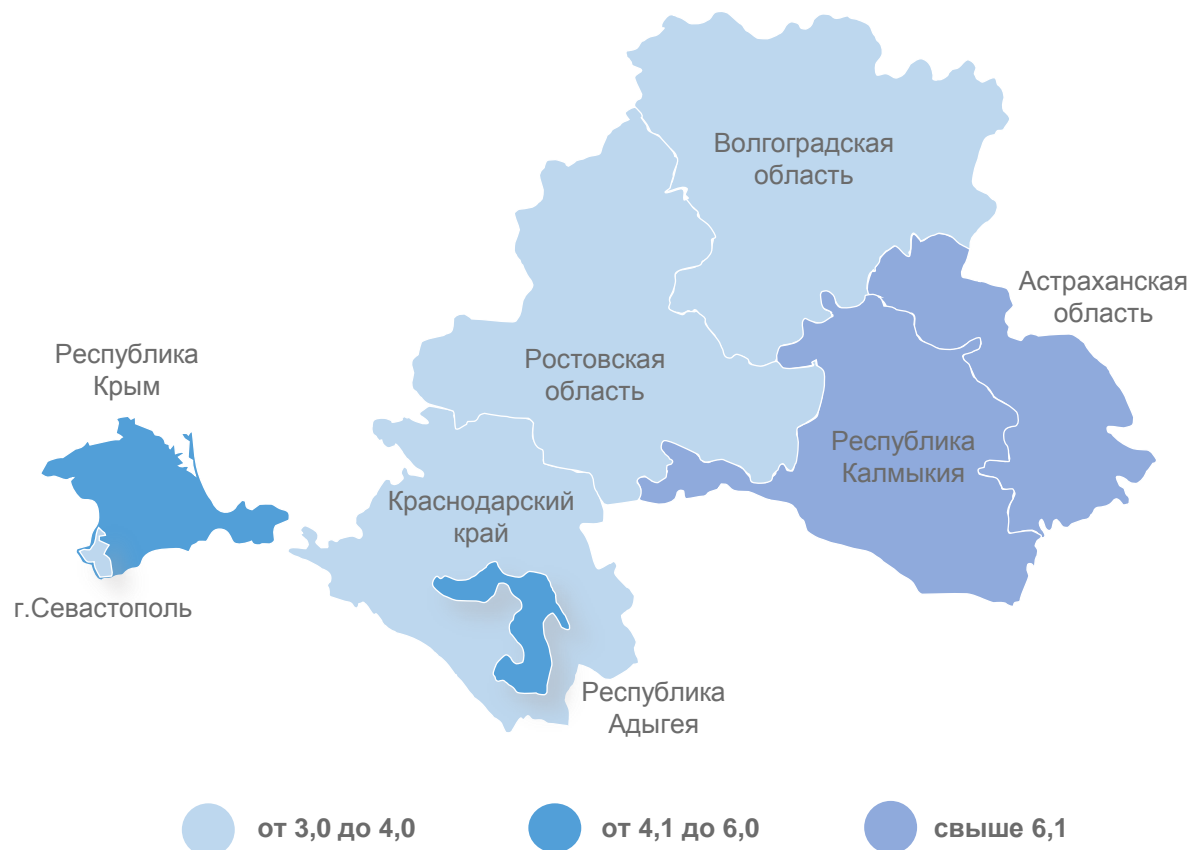
** По данным Управления государственной службы занятости населения Ростовской области.



УРОВЕНЬ ОБЩЕЙ БЕЗРАБОТИЦЫ НАСЕЛЕНИЯ*

ОКТЯБРЬ - ДЕКАБРЬ 2022 ГОДА, %

РЕГИОНЫ ЮЖНОГО ФЕДЕРАЛЬНОГО ОКРУГА



* По данным выборочного обследования рабочей силы в возрасте 15 лет и старше.

УРОВЕНЬ ЗАРЕГИСТРИРОВАННОЙ БЕЗРАБОТИЦЫ НАСЕЛЕНИЯ*

ДЕКАБРЬ 2022 ГОДА

УРОВЕНЬ ЗАРЕГИСТРИРОВАННОЙ БЕЗРАБОТИЦЫ

0,5%

ЧИСЛЕННОСТЬ НЕ ЗАНЯТЫХ ТРУДОВОЙ ДЕЯТЕЛЬНОСТЬЮ ГРАЖДАН, СОСТОЯЩИХ НА УЧЕТЕ В ОРГАНАХ СЛУЖБЫ ЗАНЯТОСТИ НАСЕЛЕНИЯ, НА 100 ЗАЯВЛЕННЫХ ВАКАНСИЙ

НА КОНЕЦ ПЕРИОДА

25 ЧЕЛОВЕК

УРОВЕНЬ ЗАРЕГИСТРИРОВАННОЙ БЕЗРАБОТИЦЫ, %



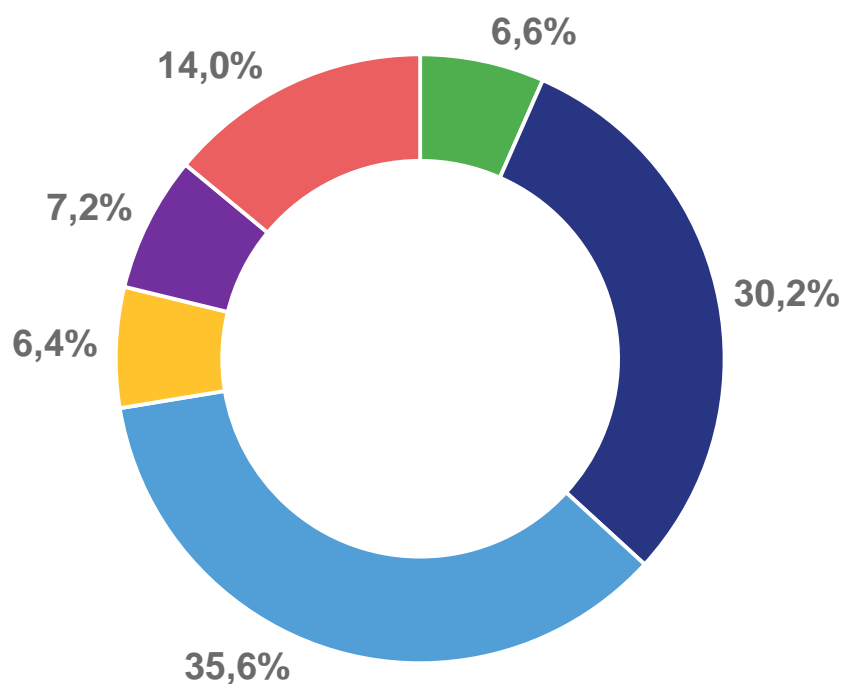
* По данным Управления государственной службы занятости населения Ростовской области.



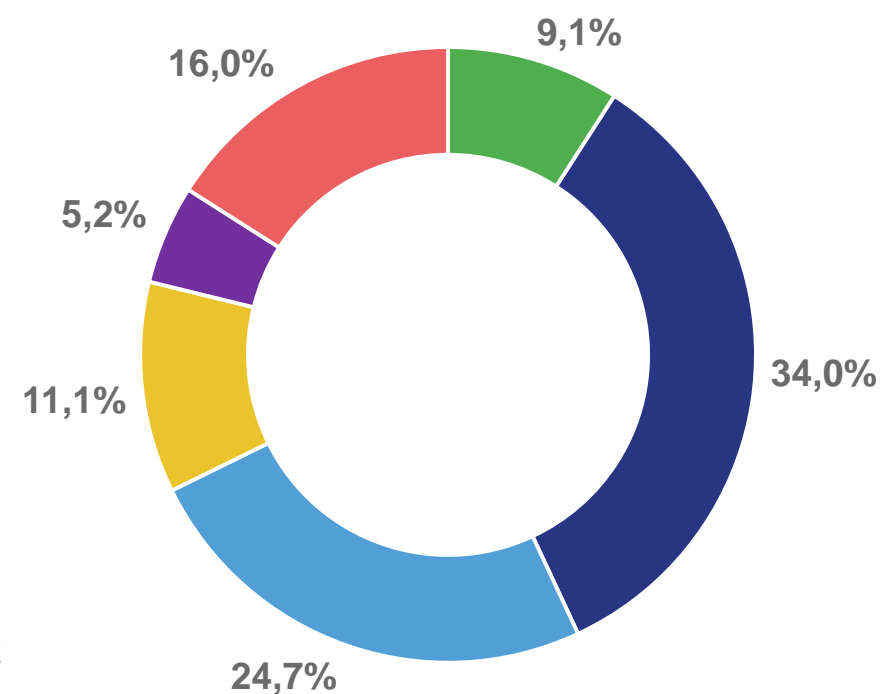
ПРОДОЛЖИТЕЛЬНОСТЬ ПОИСКА РАБОТЫ БЕЗРАБОТНЫМИ*

СТРУКТУРА БЕЗРАБОТНЫХ ПО ПРОДОЛЖИТЕЛЬНОСТИ ПОИСКА РАБОТЫ

ОКТЯБРЬ - ДЕКАБРЬ 2021



ОКТЯБРЬ - ДЕКАБРЬ 2022



* По данным выборочного обследования рабочей силы в возрасте 15 лет и старше.



ПРОДОЛЖИТЕЛЬНОСТЬ ПОИСКА РАБОТЫ И СРЕДНИЙ ВОЗРАСТ БЕЗРАБОТНЫХ*

ОКТЯБРЬ - ДЕКАБРЬ 2022 ГОДА

СРЕДНЯЯ
ПРОДОЛЖИТЕЛЬНОСТЬ
ПОИСКА РАБОТЫ



5,6 месяцев



5,0 месяцев



6,3 месяцев

СРЕДНИЙ ВОЗРАСТ
БЕЗРАБОТНОГО

35,8 лет

36,6 лет

34,8 лет

ДОЛЯ БЕЗРАБОТНЫХ
В ВОЗРАСТЕ ДО 25 ЛЕТ
В ОБЩЕЙ ЧИСЛЕННОСТИ
БЕЗРАБОТНЫХ

18,8 %

ДОЛЯ БЕЗРАБОТНЫХ
В ВОЗРАСТЕ 50 ЛЕТ И СТАРШЕ
В ОБЩЕЙ ЧИСЛЕННОСТИ
БЕЗРАБОТНЫХ

14,5 %

* По данным выборочного обследования рабочей силы в возрасте 15 лет и старше.

