



ТЕРРИТОРИАЛЬНЫЙ ОРГАН ФЕДЕРАЛЬНОЙ СЛУЖБЫ
ГОСУДАРСТВЕННОЙ СТАТИСТИКИ
ПО РОСТОВСКОЙ ОБЛАСТИ

Численность и начисленная заработная плата работников организаций Ростовской области



январь - май 2023 года



ФЕДЕРАЛЬНАЯ СЛУЖБА
ГОСУДАРСТВЕННОЙ СТАТИСТИКИ

Численность и начисленная заработная плата работников организаций

Ростовская область

январь - май 2023 года

01

Среднесписочная численность работников организаций по кругу крупных организаций, средних и малых предприятий (с учетом дорасчета)

02

Среднемесячная номинальная начисленная заработная плата работников организаций по кругу крупных организаций, средних и малых предприятий (с учетом дорасчета)





СРЕДНЕСПИСОЧНАЯ ЧИСЛЕННОСТЬ РАБОТНИКОВ ПО ВИДАМ ЭКОНОМИЧЕСКОЙ ДЕЯТЕЛЬНОСТИ*

ЯНВАРЬ - МАЙ 2023 ГОДА, ТЫСЯЧ ЧЕЛОВЕК



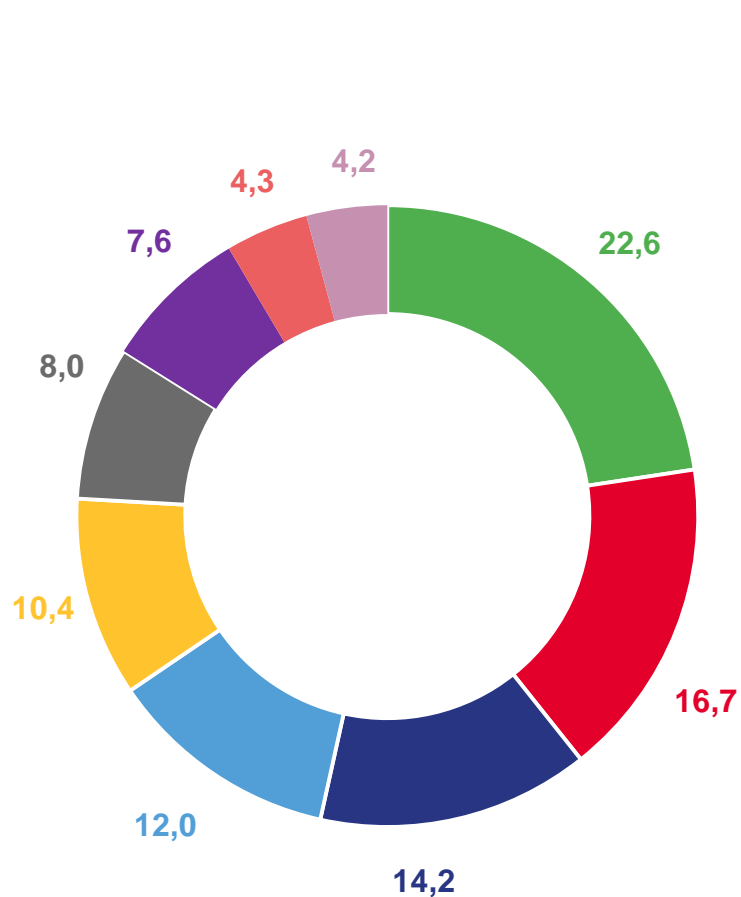
* По кругу крупных организаций, средних и малых предприятий (с учетом дорасчета)

** Всего по обследуемым видам экономической деятельности



СТРУКТУРА СРЕДНЕСПИСОЧНОЙ ЧИСЛЕННОСТИ РАБОТНИКОВ*

ЯНВАРЬ - МАЙ 2023 ГОДА, В % ОТ ОБЩЕЙ ЧИСЛЕННОСТИ РАБОТНИКОВ



- Промышленные виды деятельности
- Торговля оптовая и розничная; ремонт автотранспортных средств и мотоциклов
- Образование
- Деятельность в области здравоохранения и социальных услуг
- Государственное управление и обеспечение военной безопасности; социальное обеспечение
- Транспортировка и хранение
- Сельское, лесное хозяйство, охота, рыболовство и рыбоводство
- Строительство
- Прочие виды деятельности

- до 4%** Деятельность профессиональная, научная и техническая
- до 3%** Деятельность административная и сопутствующие дополнительные услуги
- Деятельность по операциям с недвижимым имуществом
- Деятельность в области информации и связи
- Деятельность в области культуры, спорта, организации досуга и развлечений
- до 2%** Деятельность финансовая и страховая
- Деятельность гостиниц и предприятий общественного питания
- до 1%** Предоставление прочих видов услуг

* По кругу крупных организаций, средних и малых предприятий (с учетом дорасчета)



СРЕДНЕСПИСОЧНАЯ ЧИСЛЕННОСТЬ РАБОТНИКОВ ПО ОБРАБАТЫВАЮЩИМ ВИДАМ ЭКОНОМИЧЕСКОЙ ДЕЯТЕЛЬНОСТИ*

ЯНВАРЬ - МАЙ 2023 ГОДА, ТЫСЯЧ ЧЕЛОВЕК



* По кругу крупных организаций, средних и малых предприятий (с учетом дорасчета)

**В отдельных случаях незначительные расхождения между итогом и суммой слагаемых объясняется округлением данных



СРЕДНЕСПИСОЧНАЯ ЧИСЛЕННОСТЬ РАБОТНИКОВ*

ЯНВАРЬ - МАЙ 2023 ГОДА, ТЫСЯЧ ЧЕЛОВЕК

Регионы Южного федерального округа



Южный
федеральный округ

3 767,8

тыс. чел.

98,9%

к январю - маю
2022 года



Российская
Федерация

43 044,7

тыс. чел.

99,7%

к январю - маю
2022 года

* По кругу крупных организаций, средних и малых предприятий (с учетом дорасчета)



ФОНД НАЧИСЛЕННОЙ ЗАРАБОТНОЙ ПЛАТЫ РАБОТНИКАМ (СПИСОЧНОГО И НЕСПИСОЧНОГО СОСТАВА)*

ЯНВАРЬ - МАЙ 2023 ГОДА, МЛН РУБЛЕЙ

Регионы Южного федерального округа



Южный
федеральный округ

913 995,6
млн руб.

113,4%
к январю - маю
2022 года

Российская
Федерация**

14 831 514,8
млн руб.

112,0%
к январю - маю
2022 года

* По кругу крупных организаций, средних и малых предприятий (с учетом дорасчета)

**Без учета статистической информации по Донецкой Народной Республике (ДНР), Луганской Народной Республике (ЛНР), Запорожской и Херсонской областям

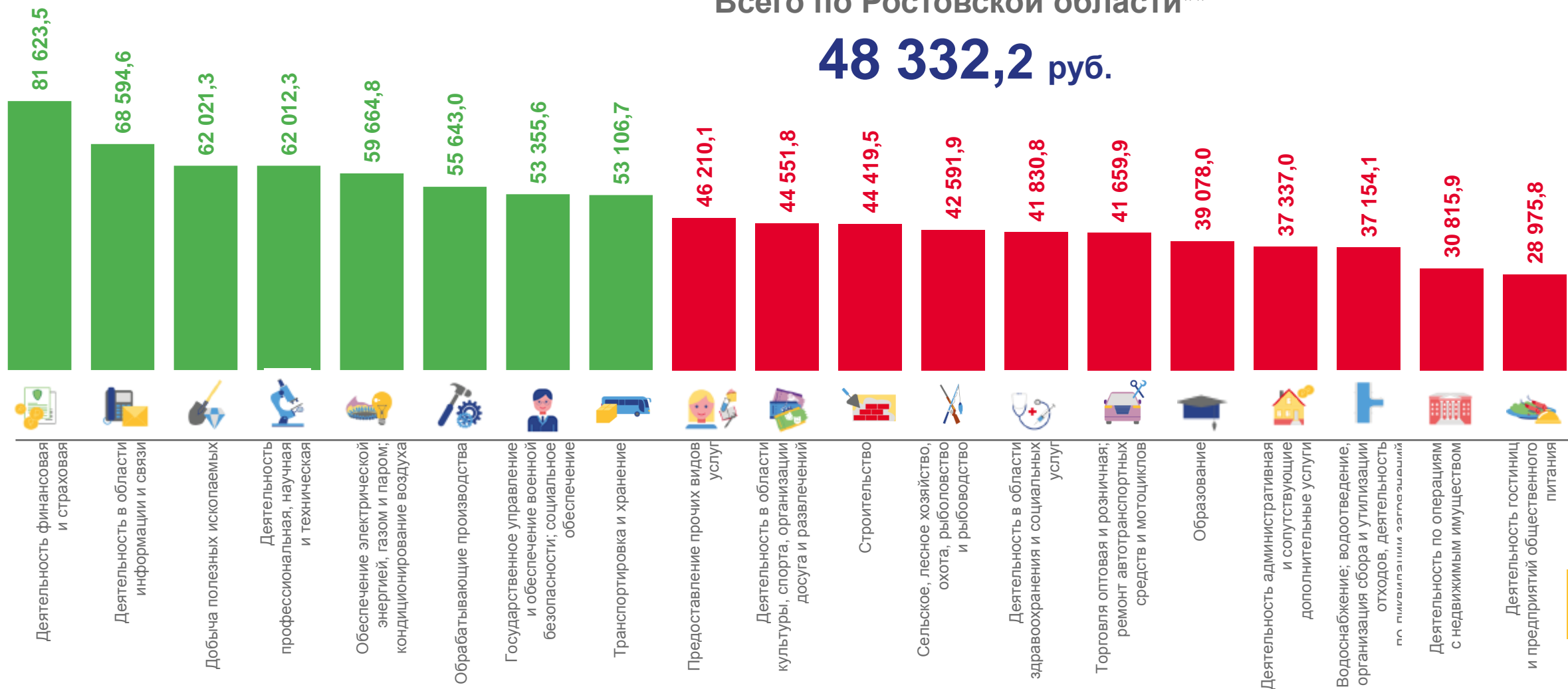


СРЕДНЕМЕСЯЧНАЯ ЗАРАБОТНАЯ ПЛАТА РАБОТНИКОВ ОРГАНИЗАЦИЙ ПО ВИДАМ ЭКОНОМИЧЕСКОЙ ДЕЯТЕЛЬНОСТИ*

ЯНВАРЬ - МАЙ 2023 ГОДА, РУБЛЕЙ

Всего по Ростовской области**

48 332,2 руб.



* По кругу крупных организаций, средних и малых предприятий (с учетом дорасчета)

**Всего по обследуемым видам экономической деятельности



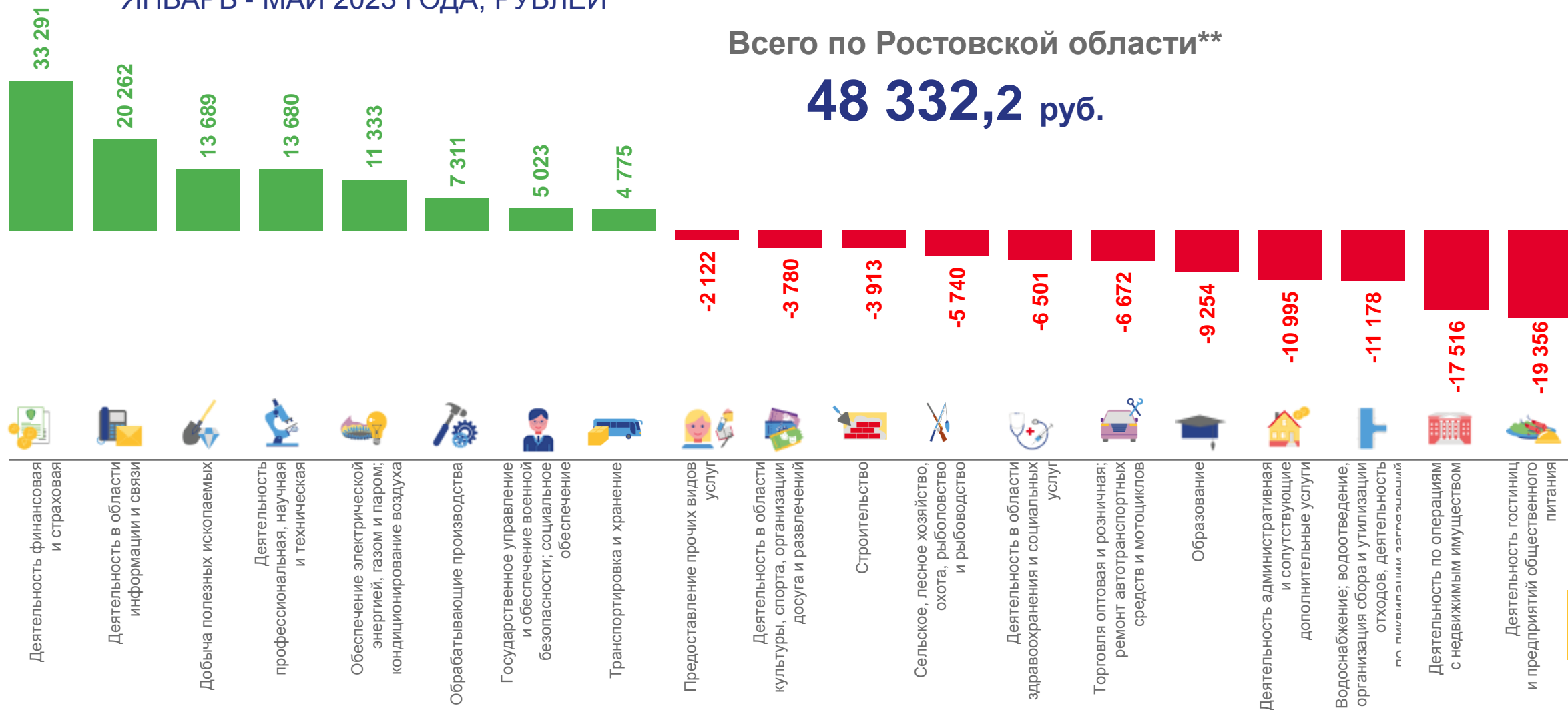
ОТКЛОНЕНИЕ СРЕДНЕЙ ЗАРАБОТНОЙ ПЛАТЫ ПО ВИДАМ ЭКОНОМИЧЕСКОЙ ДЕЯТЕЛЬНОСТИ ОТ ЕЕ СРЕДНЕОБЛАСТНОГО УРОВНЯ*

УРОВНЯ*

ЯНВАРЬ - МАЙ 2023 ГОДА, РУБЛЕЙ

Всего по Ростовской области**

48 332,2 руб.



* По кругу крупных организаций, средних и малых предприятий (с учетом дорасчета)

**Всего по обследуемым видам экономической деятельности



СРЕДНЕМЕСЯЧНАЯ ЗАРАБОТНАЯ ПЛАТА РАБОТНИКОВ ОРГАНИЗАЦИЙ ПО ОБРАБАТЫВАЮЩИМ ВИДАМ ЭКОНОМИЧЕСКОЙ ДЕЯТЕЛЬНОСТИ*

ЯНВАРЬ - МАЙ 2023 ГОДА, РУБЛЕЙ



* По кругу крупных организаций, средних и малых предприятий (с учетом дорасчета)





СРЕДНЕМЕСЯЧНАЯ НАЧИСЛЕННАЯ ЗАРАБОТНАЯ ПЛАТА РАБОТНИКОВ ОРГАНИЗАЦИЙ*

ЯНВАРЬ - МАЙ 2023 ГОДА

Регионы Южного федерального округа

Рублей

2

субъекта ЮФО значение заработной платы **выше**, чем в целом по ЮФО

6

субъектов ЮФО значение заработной платы **ниже**, чем в целом по ЮФО



В % к январю - маю 2022 года

2

субъекта ЮФО значение темпа роста заработной платы **выше**, чем в целом по ЮФО

6

субъектов ЮФО значение темпа роста заработной платы **ниже**, чем в целом по ЮФО



* По кругу крупных организаций, средних и малых предприятий (с учетом дорасчета)



ТЕМП РОСТА СРЕДНЕМЕСЯЧНОЙ НОМИНАЛЬНОЙ НАЧИСЛЕННОЙ ЗАРАБОТНОЙ ПЛАТЫ РАБОТНИКОВ*

ЯНВАРЬ - МАЙ 2023 ГОДА, В % К ЯНВАРЮ - МАЮ 2022 ГОДА

Всего по Ростовской области

Темп роста заработной платы

январь - май 2023 года

▲ **115,6%**

Реальная заработная плата

январь - май 2023 года

▲ **107,9%**



* По кругу крупных организаций, средних и малых предприятий (с учетом дорасчета)