



ТЕРРИТОРИАЛЬНЫЙ ОРГАН ФЕДЕРАЛЬНАЯ СЛУЖБА  
ГОСУДАРСТВЕННОЙ СТАТИСТИКИ  
ПО РОСТОВСКОЙ ОБЛАСТИ

# Деятельность автомобильного транспорта Ростовской области



январь - ноябрь 2023 года



ФЕДЕРАЛЬНАЯ СЛУЖБА  
ГОСУДАРСТВЕННОЙ СТАТИСТИКИ

# Деятельность автомобильного транспорта

Ростовской области

январь – ноябрь 2023 года

- 01 Перевозки грузов и грузооборот автомобильного транспорта ростовской области
- 02 Динамика перевозок грузов автомобильным транспортом
- 03 Динамика грузооборота автомобильного транспорта
- 04 Перевозки пассажиров и пассажирооборот автомобильного транспорта ростовской области
- 05 Динамика перевозок пассажиров автомобильным транспортом
- 06 Динамика пассажирооборота автомобильного транспорта

\*Ежемесячные данные оперативной статистики





# ПЕРЕВОЗКИ ГРУЗОВ И ГРУЗОБОРОТ АВТОМОБИЛЬНОГО ТРАНСПОРТА РОСТОВСКОЙ ОБЛАСТИ

ЯНВАРЬ - НОЯБРЬ 2023 ГОДА В % К ЯНВАРЮ - НОЯБРЮ 2022 ГОДА

Перевезено грузов\*

**9 990,3** ТЫС. ТОНН

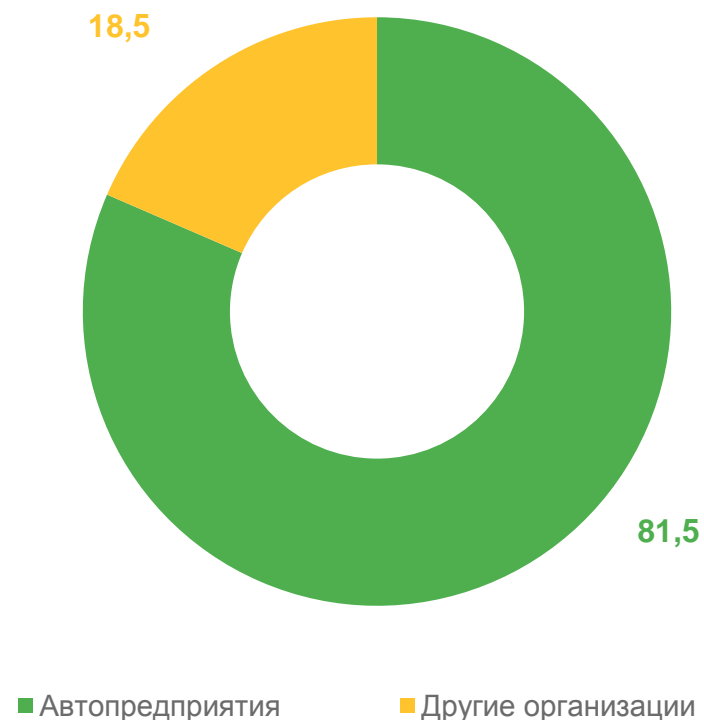
**▲ 126,8%**

Грузооборот\*

**2 960,3** МЛН Т-КМ

**▲ 118,5%**

Перевезено грузов организациями,  
в % к итогу

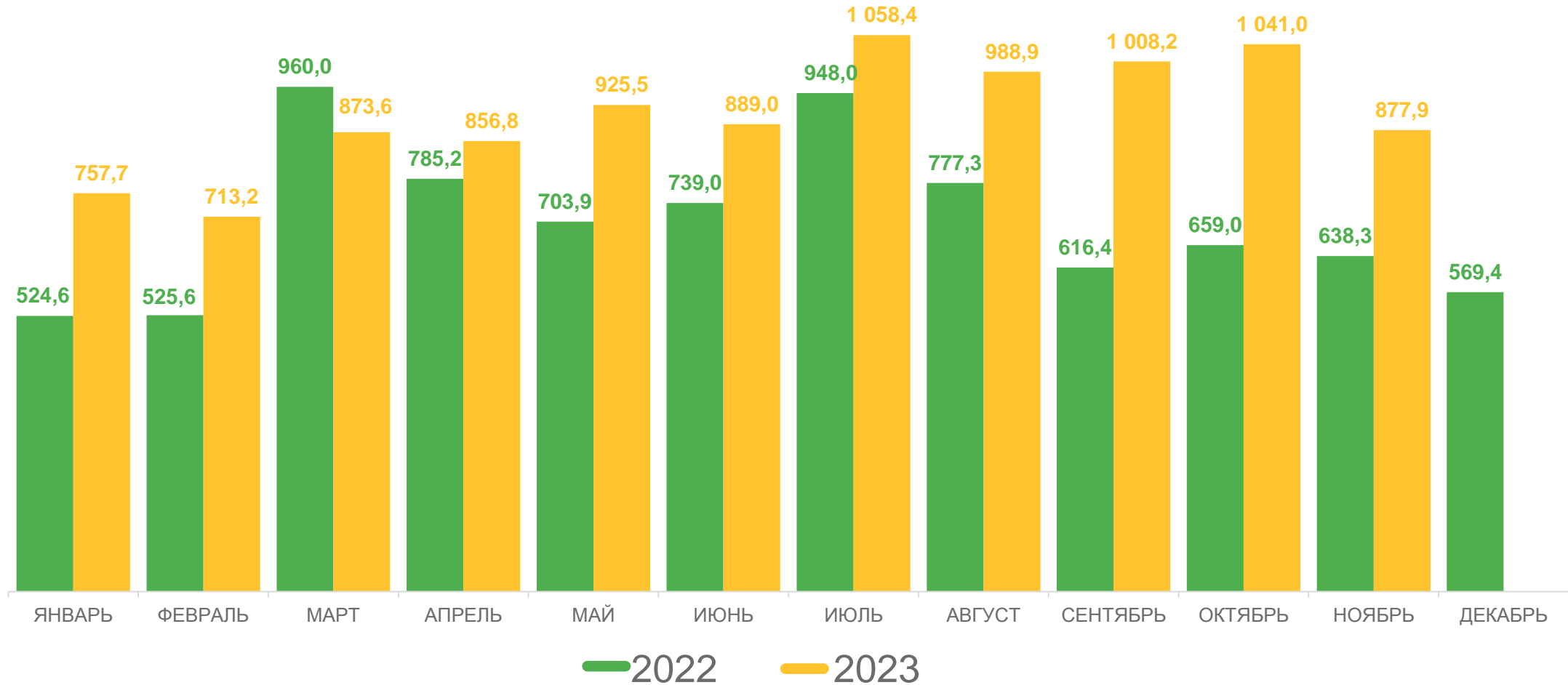


\* по крупным и средним организациям всех видов экономической деятельности, на коммерческой основе



# ДИНАМИКА ПЕРЕВОЗОК ГРУЗОВ АВТОМОБИЛЬНЫМ ТРАНСПОРТОМ

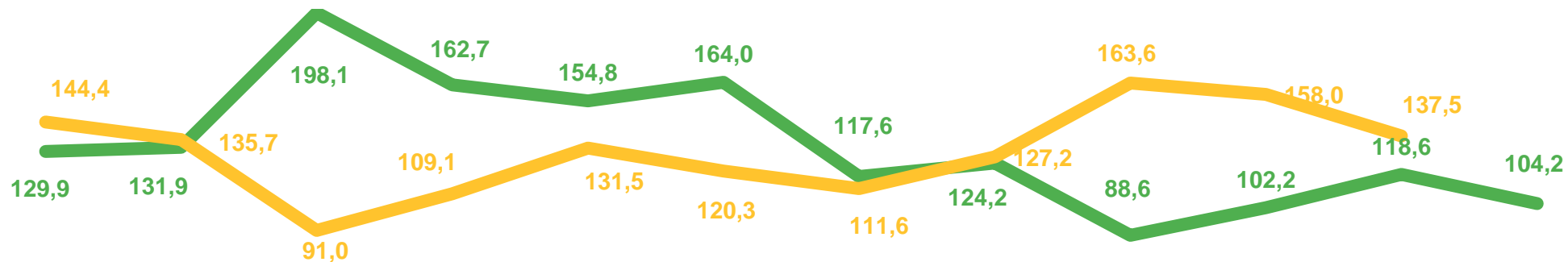
ТЫС. ТОНН



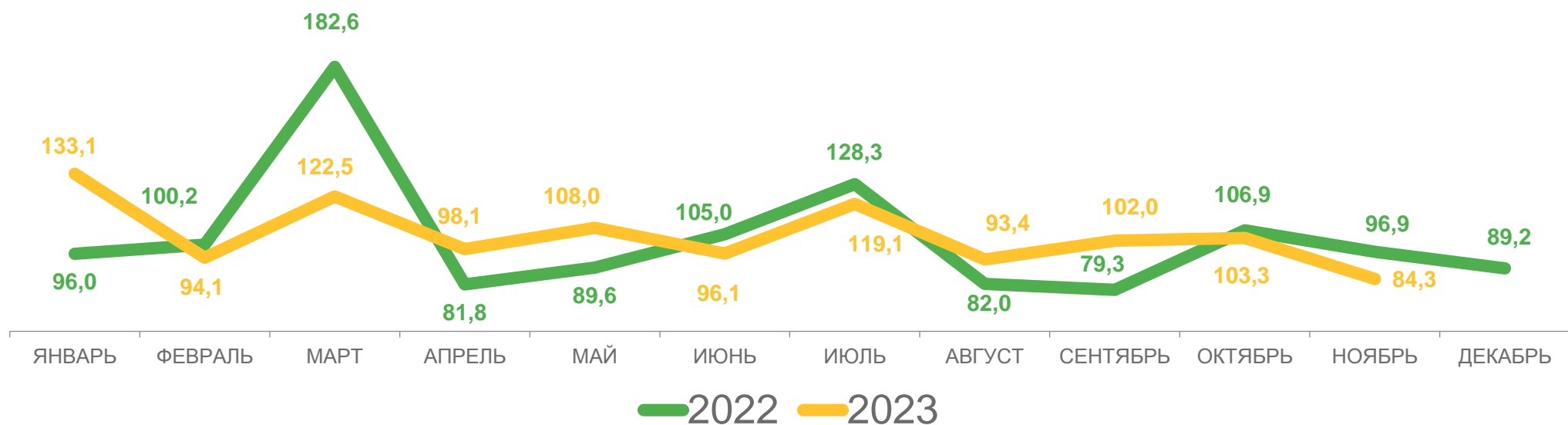


# ДИНАМИКА ПЕРЕВОЗОК ГРУЗОВ АВТОМОБИЛЬНЫМ ТРАНСПОРТОМ

в % к соответствующему месяцу предыдущего года



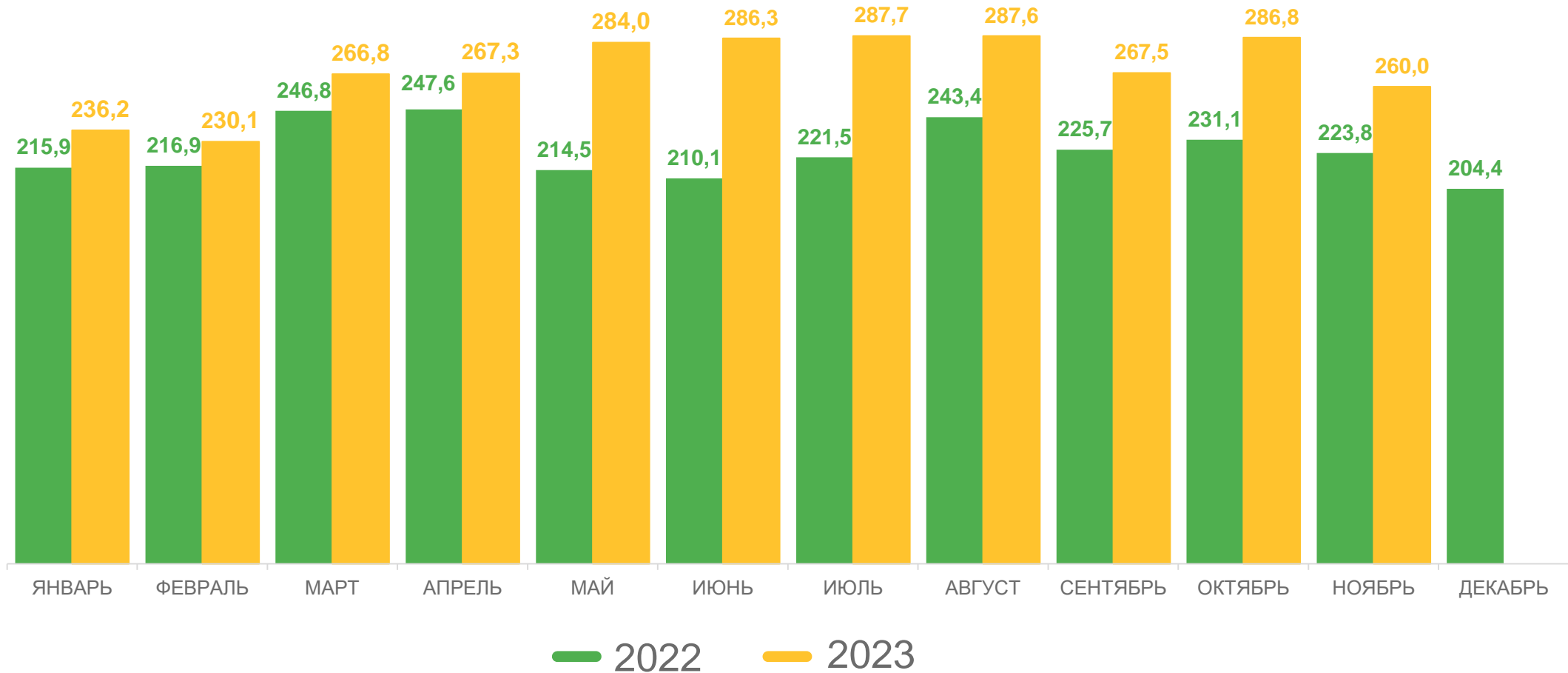
в % к предыдущему месяцу отчетного года





# ДИНАМИКА ГРУЗОБОРОТА АВТОМОБИЛЬНОГО ТРАНСПОРТА

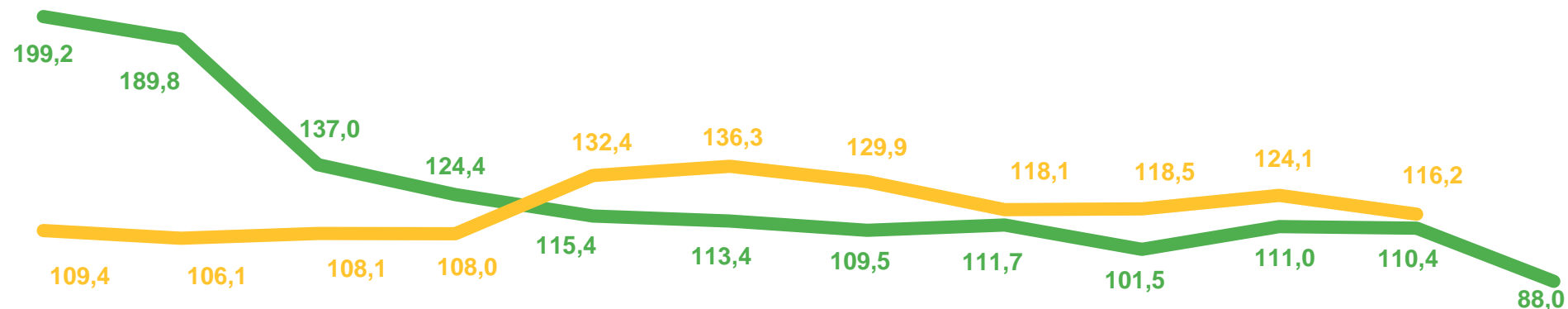
МЛН ТОННО-КМ



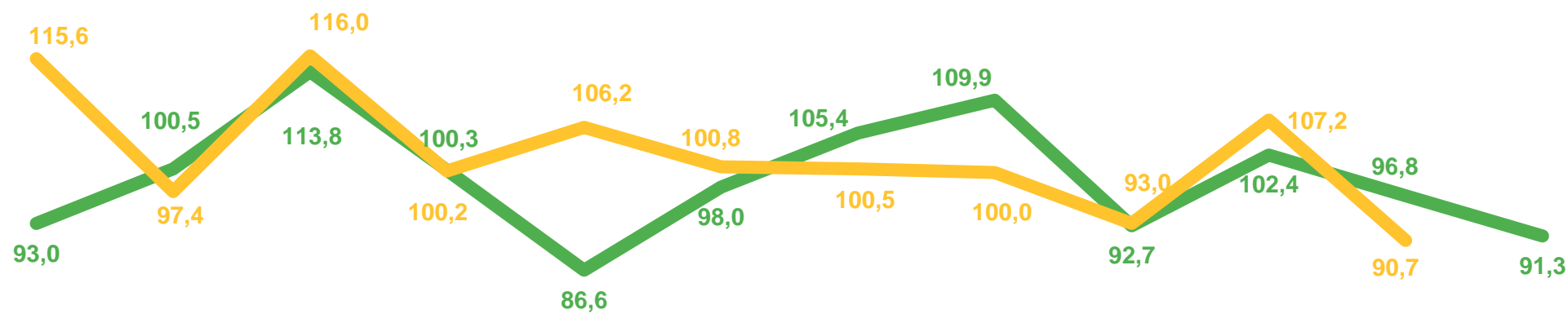


# ДИНАМИКА ГРУЗОБОРОТА АВТОМОБИЛЬНОГО ТРАНСПОРТА

в % к соответствующему месяцу предыдущего года



в % к предыдущему месяцу отчетного года



— 2022 — 2023



# ПЕРЕВОЗКИ ПАССАЖИРОВ И ПАССАЖИРООБОРОТ АВТОМОБИЛЬНОГО ТРАНСПОРТА РОСТОВСКОЙ ОБЛАСТИ

ЯНВАРЬ - НОЯБРЬ 2023 ГОДА В % К ЯНВАРЮ - НОЯБРЮ 2022 ГОДА

Перевезено пассажиров\*

**191,2** млн чел.

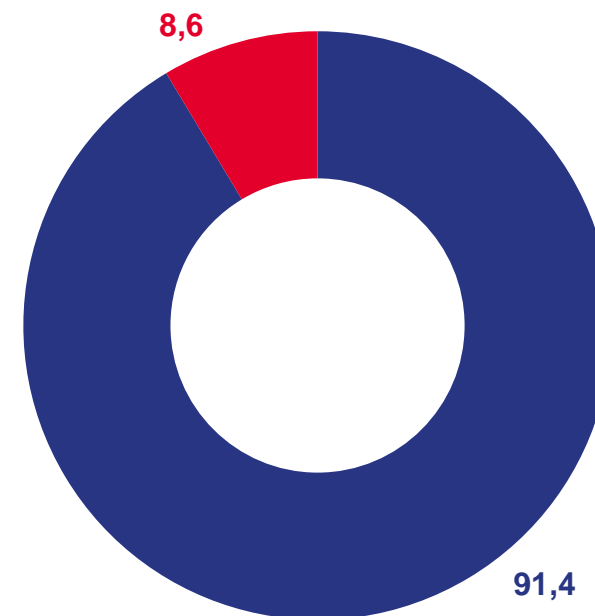
▼ **93,1%**

Пассажирооборот\*

**1 731,4** млн пасс.-км

▼ **94,3%**

Перевезено пассажиров автобусами  
по регулярным маршрутам, в % к итогу



■ Городские округа

■ Муниципальные районы

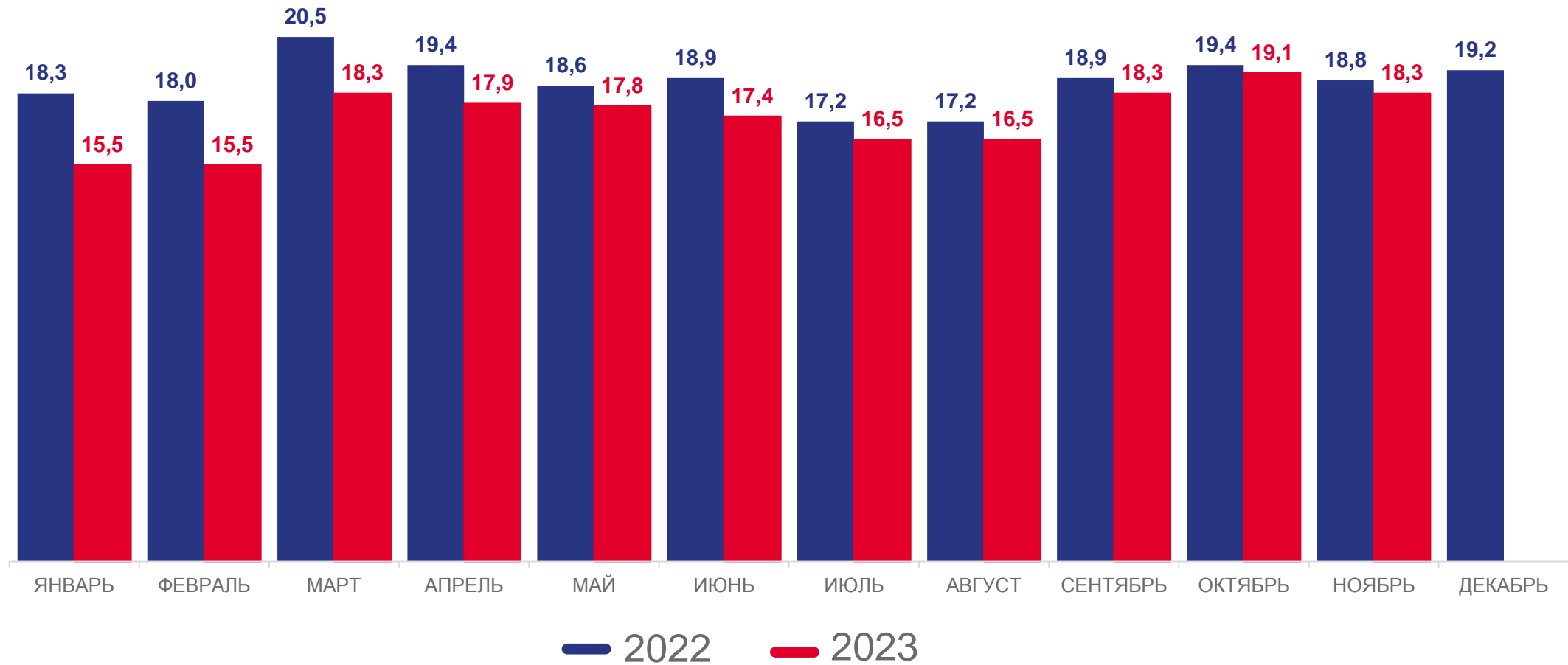
\*по юридическим лицам (кроме микропредприятий) всех видов экономической деятельности, с учетом микропредприятий и индивидуальных предпринимателей, сведения по которым предоставляют органы исполнительной власти субъектов РФ и органы местного самоуправления





# ДИНАМИКА ПЕРЕВОЗОК ПАССАЖИРОВ АВТОМОБИЛЬНЫМ ТРАНСПОРТОМ

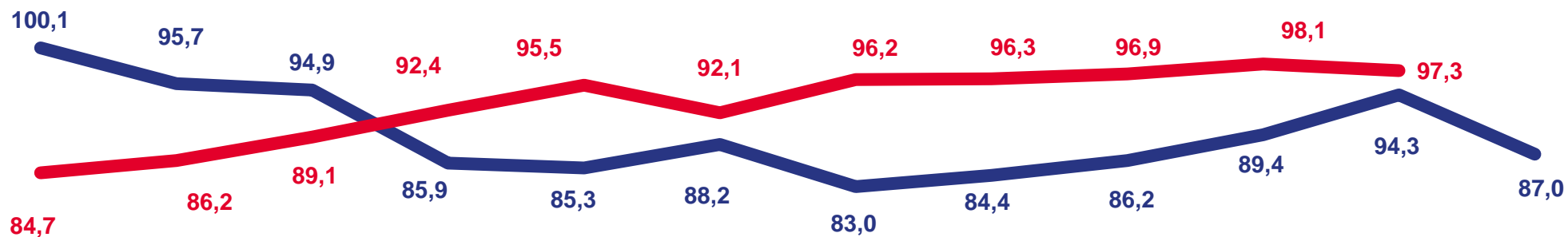
МЛН ЧЕЛОВЕК



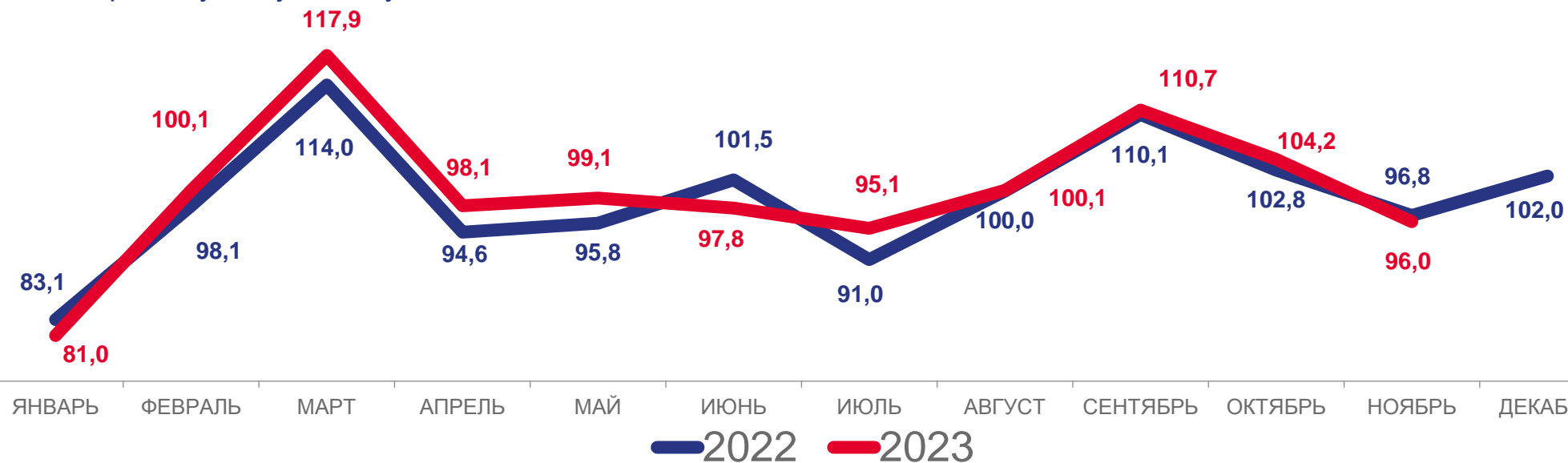


# ДИНАМИКА ПЕРЕВОЗОК ПАССАЖИРОВ АВТОМОБИЛЬНЫМ ТРАНСПОРТОМ

в % к соответствующему месяцу предыдущего года



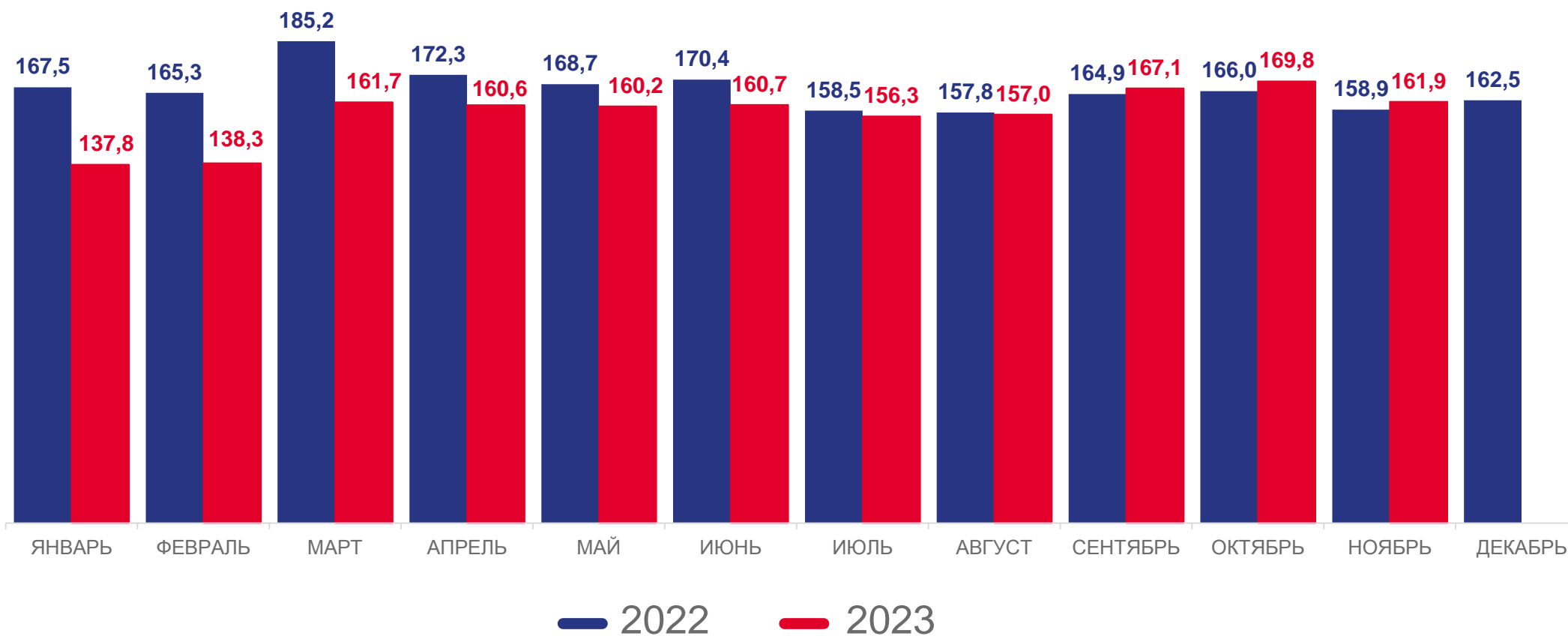
в % к предыдущему месяцу отчетного года





# ДИНАМИКА ПАССАЖИРООБОРОТА АВТОМОБИЛЬНОГО ТРАНСПОРТА

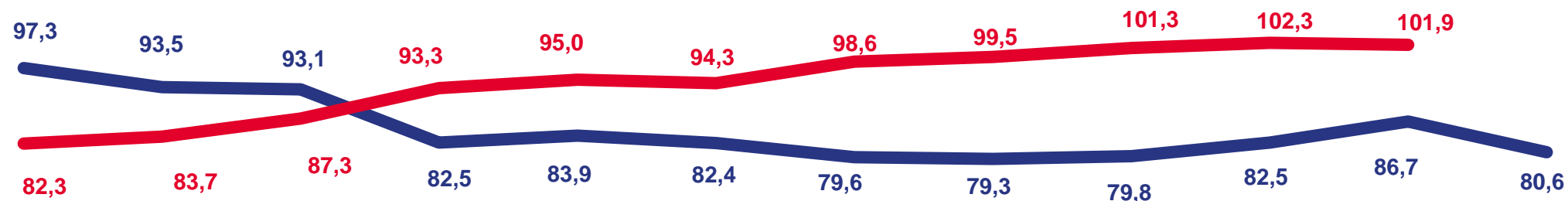
МЛН ПАССАЖИРО-КМ



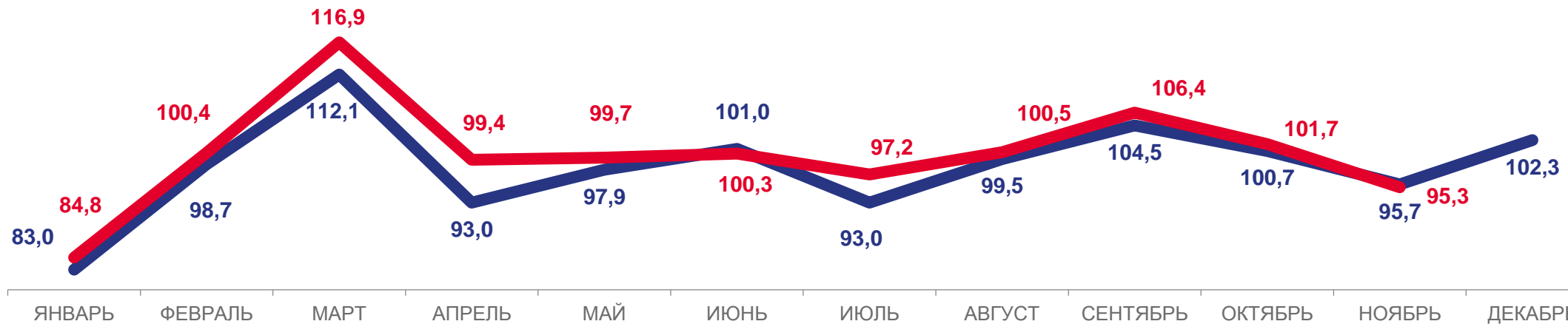


# ДИНАМИКА ПАССАЖИРОБОРОТА АВТОМОБИЛЬНОГО ТРАНСПОРТА

в % к соответствующему месяцу предыдущего года



в % к предыдущему месяцу отчетного года



— 2022 — 2023