



ТЕРРИТОРИАЛЬНЫЙ ОРГАН ФЕДЕРАЛЬНАЯ СЛУЖБА
ГОСУДАРСТВЕННОЙ СТАТИСТИКИ
ПО РОСТОВСКОЙ ОБЛАСТИ

Деятельность автомобильного транспорта Ростовской области



январь - август 2023 года



ФЕДЕРАЛЬНАЯ СЛУЖБА
ГОСУДАРСТВЕННОЙ СТАТИСТИКИ

Деятельность автомобильного транспорта

Ростовской области

январь – август 2023 года

- 01 Перевозки грузов и грузооборот автомобильного транспорта ростовской области
- 02 Перевозки пассажиров и пассажирооборот автомобильного транспорта ростовской области
- 03 Динамика перевозок грузов автомобильным транспортом
- 04 Динамика перевозок пассажиров автомобильным транспортом
- 05 Динамика грузооборота автомобильного транспорта
- 06 Динамика пассажирооборота автомобильного транспорта

*Ежемесячные данные оперативной статистики





ПЕРЕВОЗКИ ГРУЗОВ И ГРУЗОБОРОТ АВТОМОБИЛЬНОГО ТРАНСПОРТА РОСТОВСКОЙ ОБЛАСТИ

ЯНВАРЬ - АВГУСТ 2023 ГОДА В % К ЯНВАРЮ - АВГУСТУ 2022 ГОДА

Перевезено грузов*

7 063,1 ТЫС. ТОНН

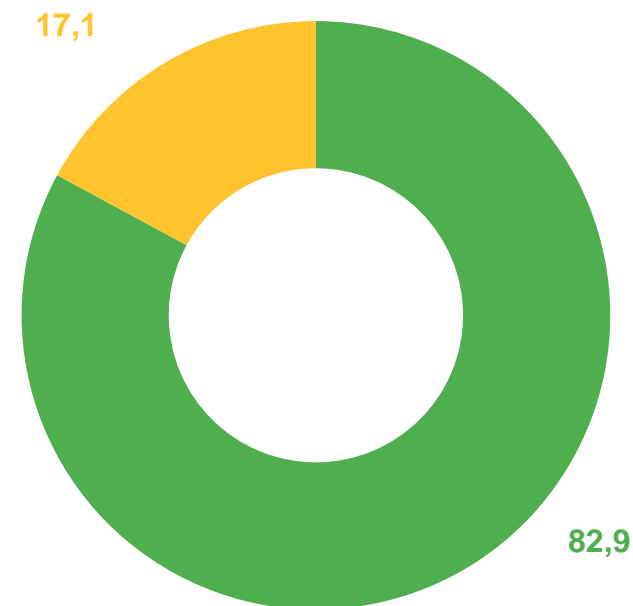
▲ 118,4%

Грузооборот*

2 146,0 МЛН Т-КМ

▲ 118,1%

Перевезено грузов организациями,
в % к итогу



■ Автопредприятия

■ Другие организации

* по крупным и средним организациям всех видов экономической деятельности, на коммерческой основе



ПЕРЕВОЗКИ ПАССАЖИРОВ И ПАССАЖИРООБОРОТ АВТОМОБИЛЬНЫМ ТРАНСПОРТОМ РОСТОВСКОЙ ОБЛАСТИ

ЯНВАРЬ - АВГУСТ 2023 ГОДА В % К ЯНВАРЮ – АВГУСТУ 2022 ГОДА

Перевезено пассажиров*

135,5 млн чел.

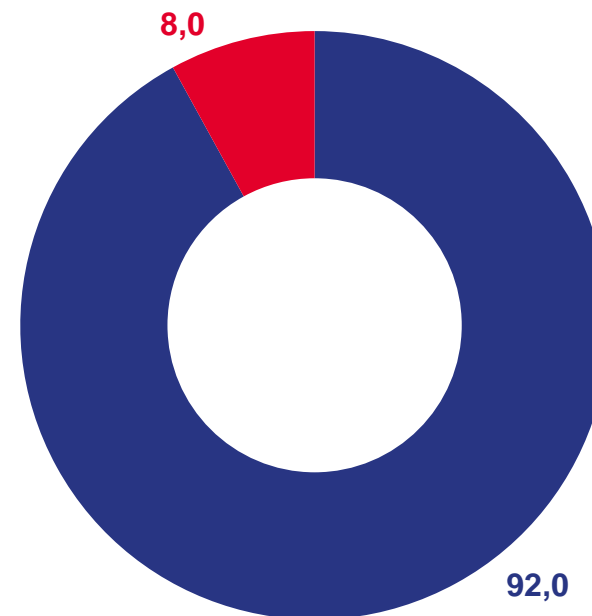
▼ **91,5%**

Пассажирооборот*

1 232,6 млн пасс.-км

▼ **91,6%**

Перевезено пассажиров автобусами
по регулярным маршрутам, в % к итогу



■ Городские округа

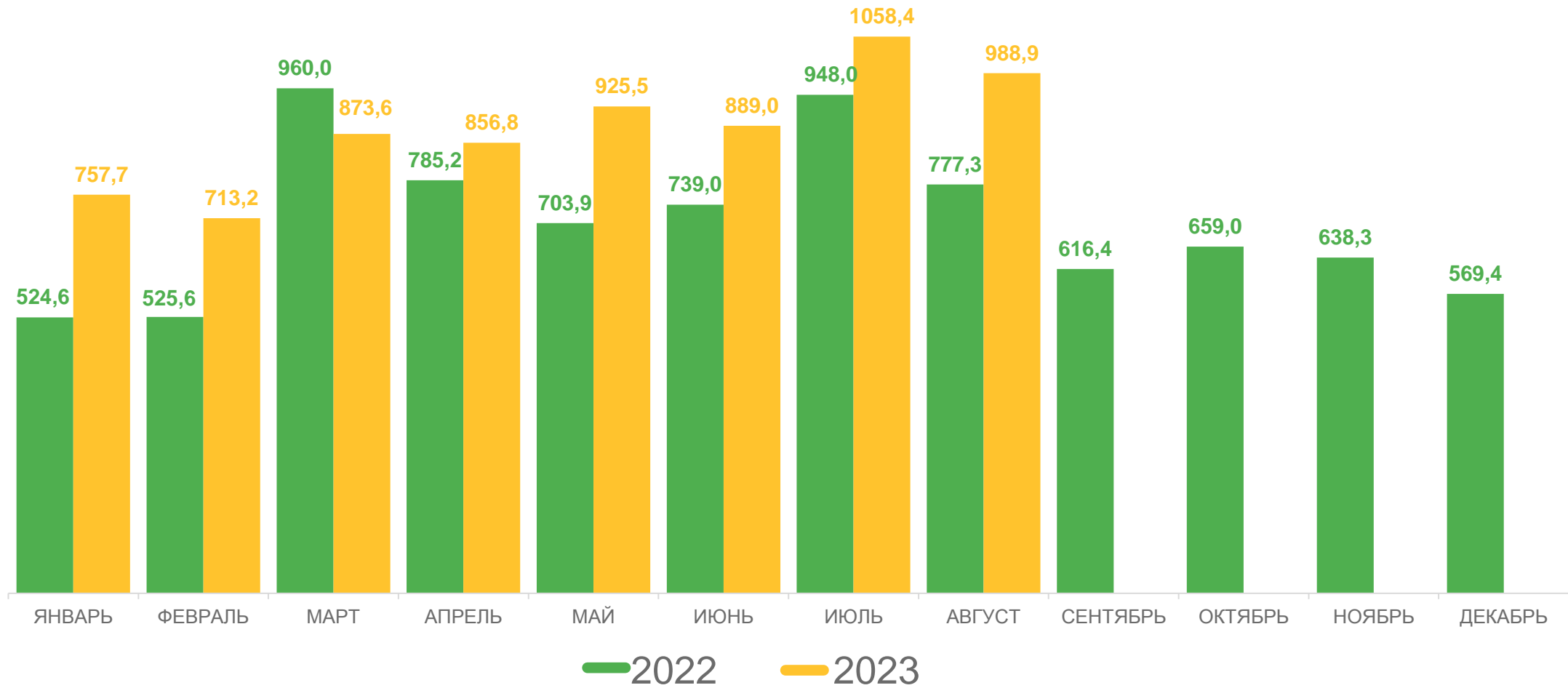
■ Муниципальные районы

* по юридическим лицам (кроме микропредприятий) всех видов экономической деятельности, с учетом микропредприятий и индивидуальных предпринимателей, сведения по которым предоставляют органы исполнительной власти субъектов РФ и органы местного самоуправления



ДИНАМИКА ПЕРЕВОЗОК ГРУЗОВ АВТОМОБИЛЬНЫМ ТРАНСПОРТОМ

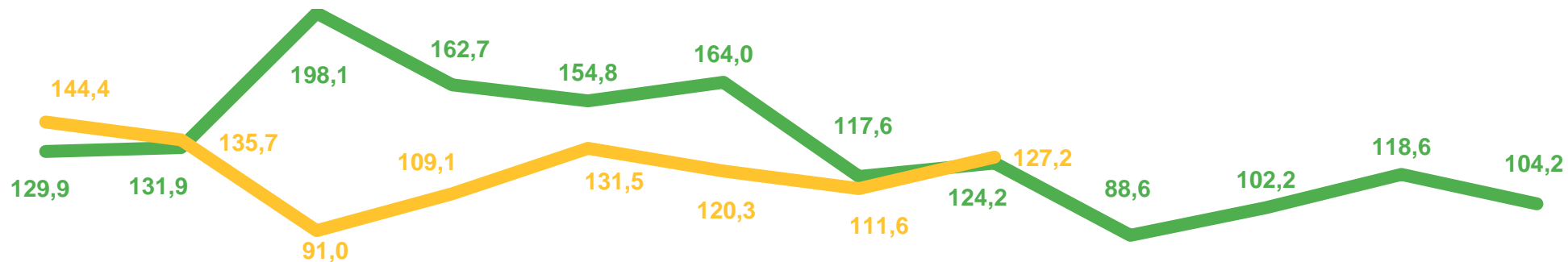
ТЫС. ТОНН



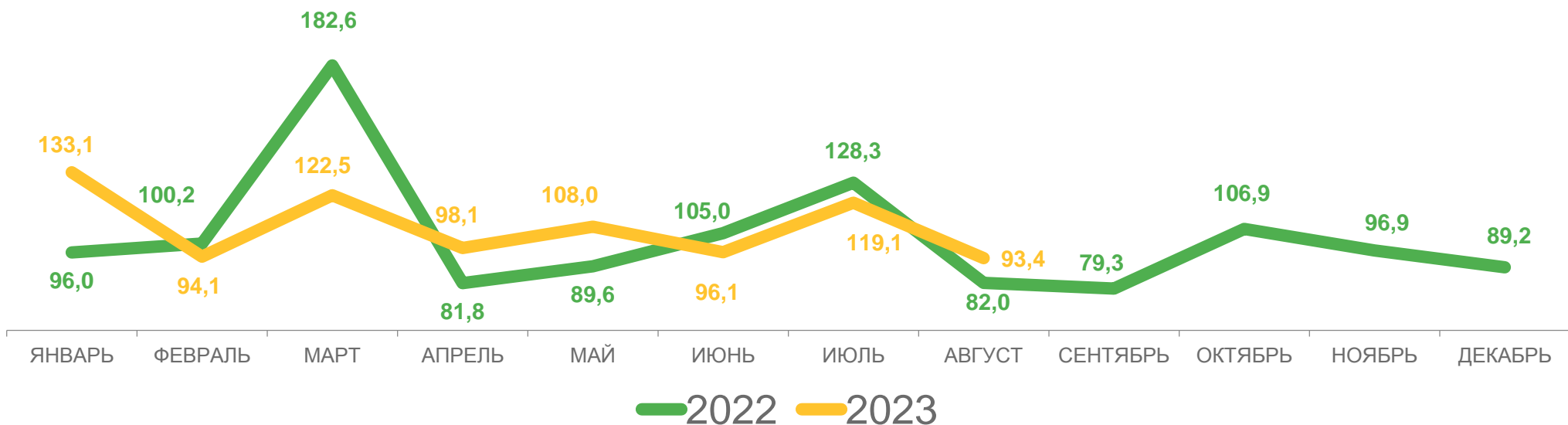


ДИНАМИКА ПЕРЕВОЗОК ГРУЗОВ АВТОМОБИЛЬНЫМ ТРАНСПОРТОМ

в % к соответствующему месяцу предыдущего года



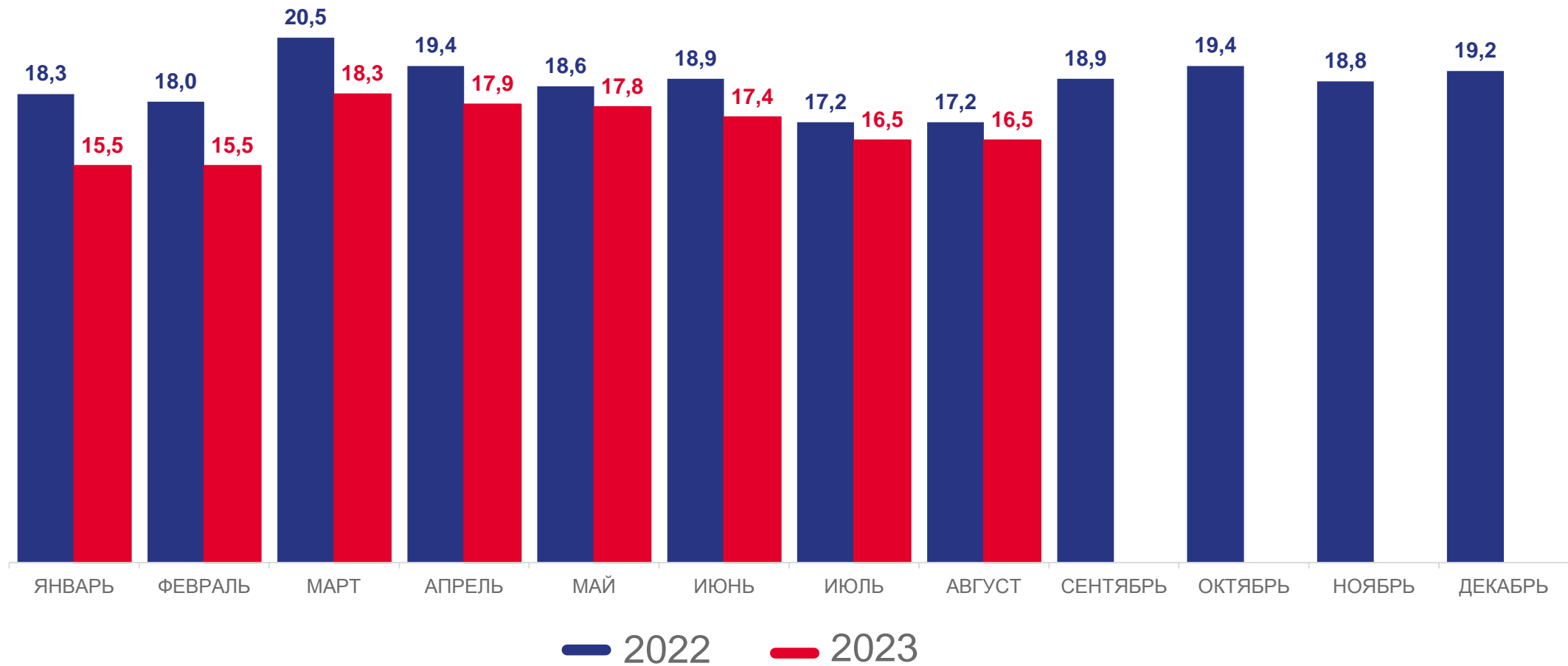
в % к предыдущему месяцу отчетного года





ДИНАМИКА ПЕРЕВОЗОК ПАССАЖИРОВ АВТОМОБИЛЬНЫМ ТРАНСПОРТОМ

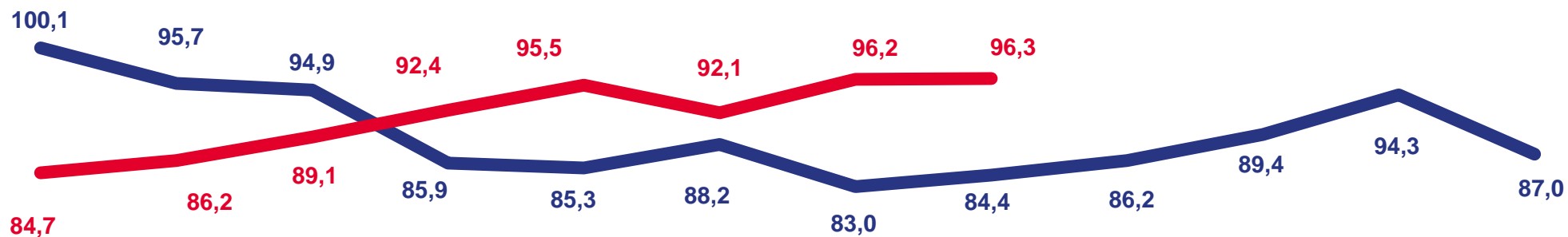
МЛН ЧЕЛОВЕК



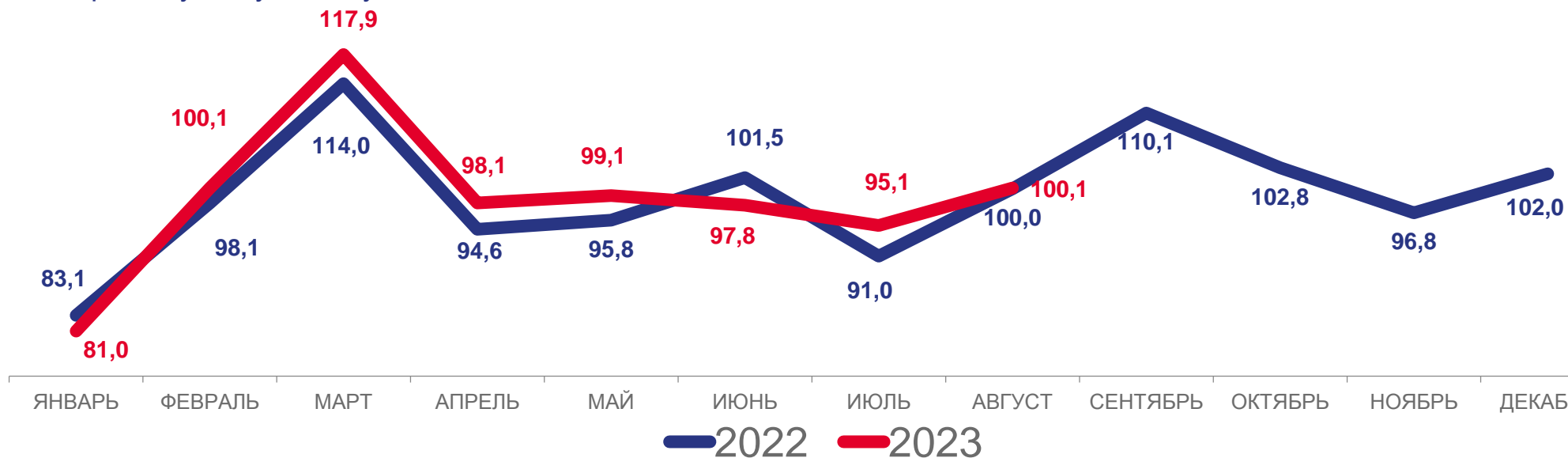


ДИНАМИКА ПЕРЕВОЗОК ПАССАЖИРОВ АВТОМОБИЛЬНЫМ ТРАНСПОРТОМ

в % к соответствующему месяцу предыдущего года



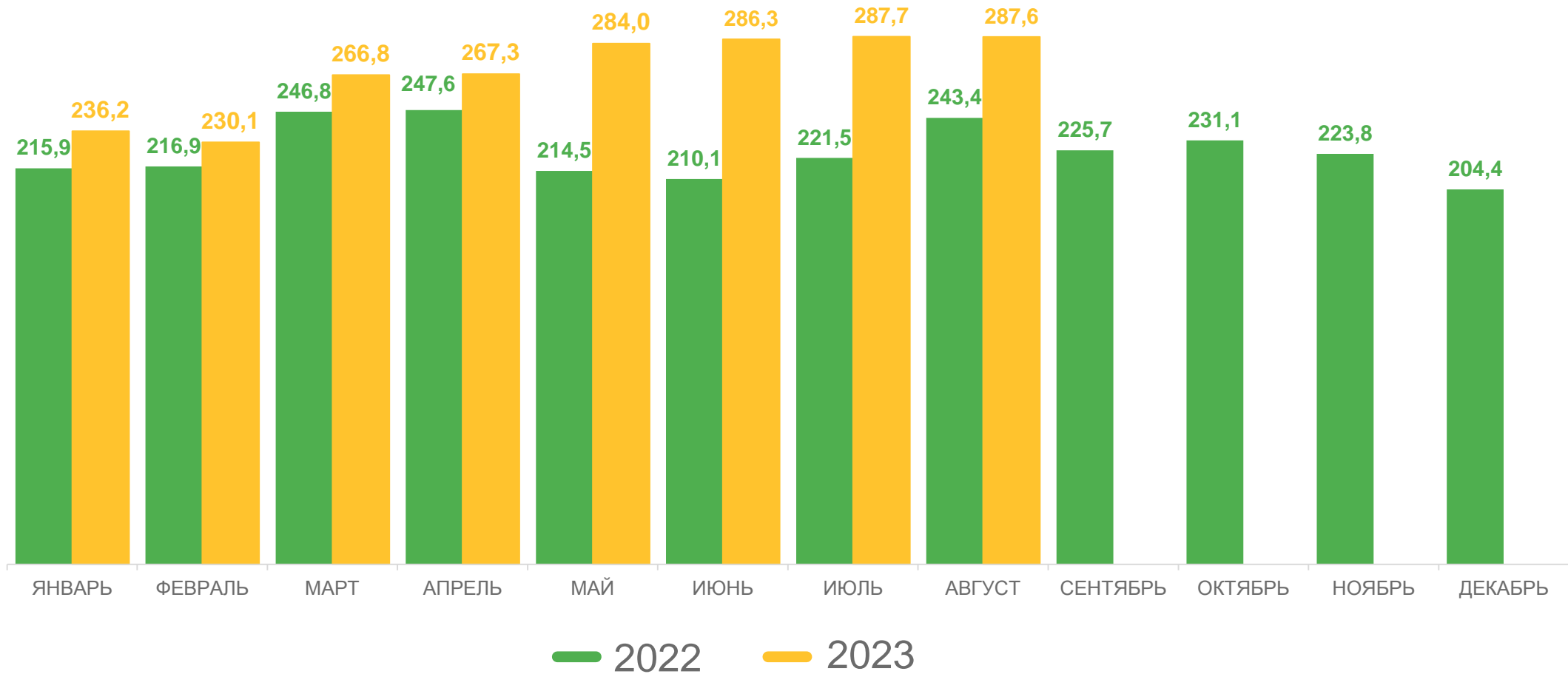
в % к предыдущему месяцу отчетного года





ДИНАМИКА ГРУЗОБОРОТА АВТОМОБИЛЬНОГО ТРАНСПОРТА

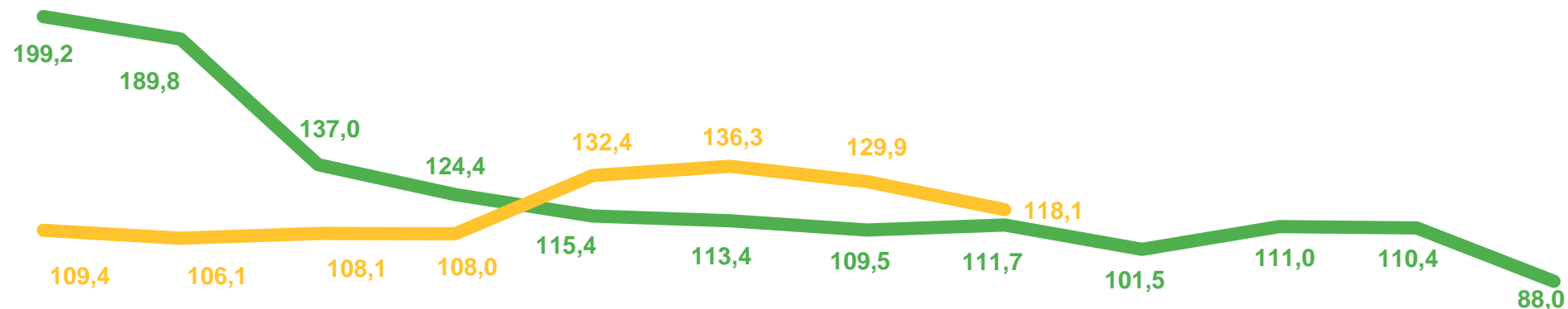
МЛН ТОННО-КМ



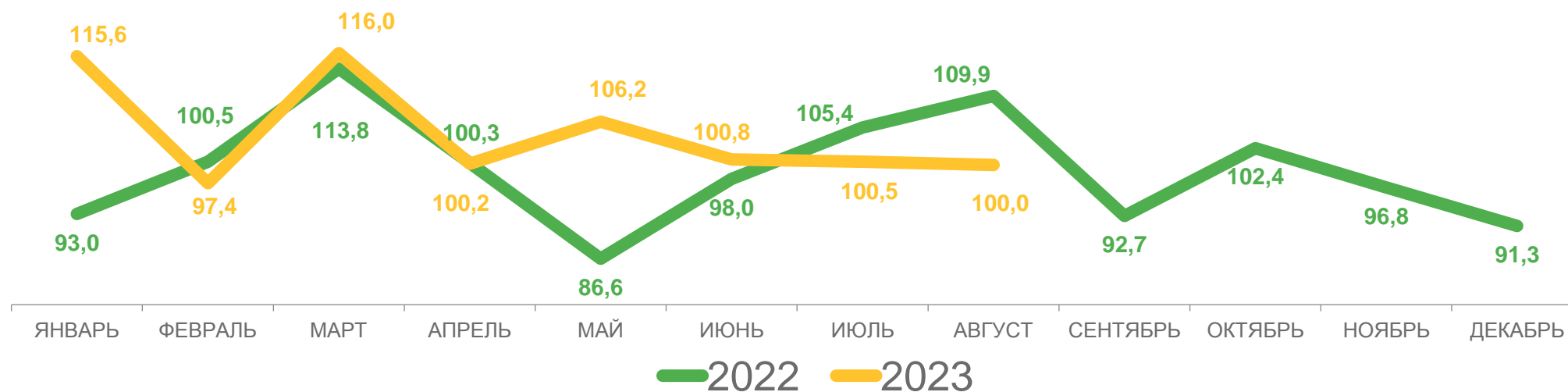


ДИНАМИКА ГРУЗОБОРОТА АВТОМОБИЛЬНОГО ТРАНСПОРТА

в % к соответствующему месяцу предыдущего года



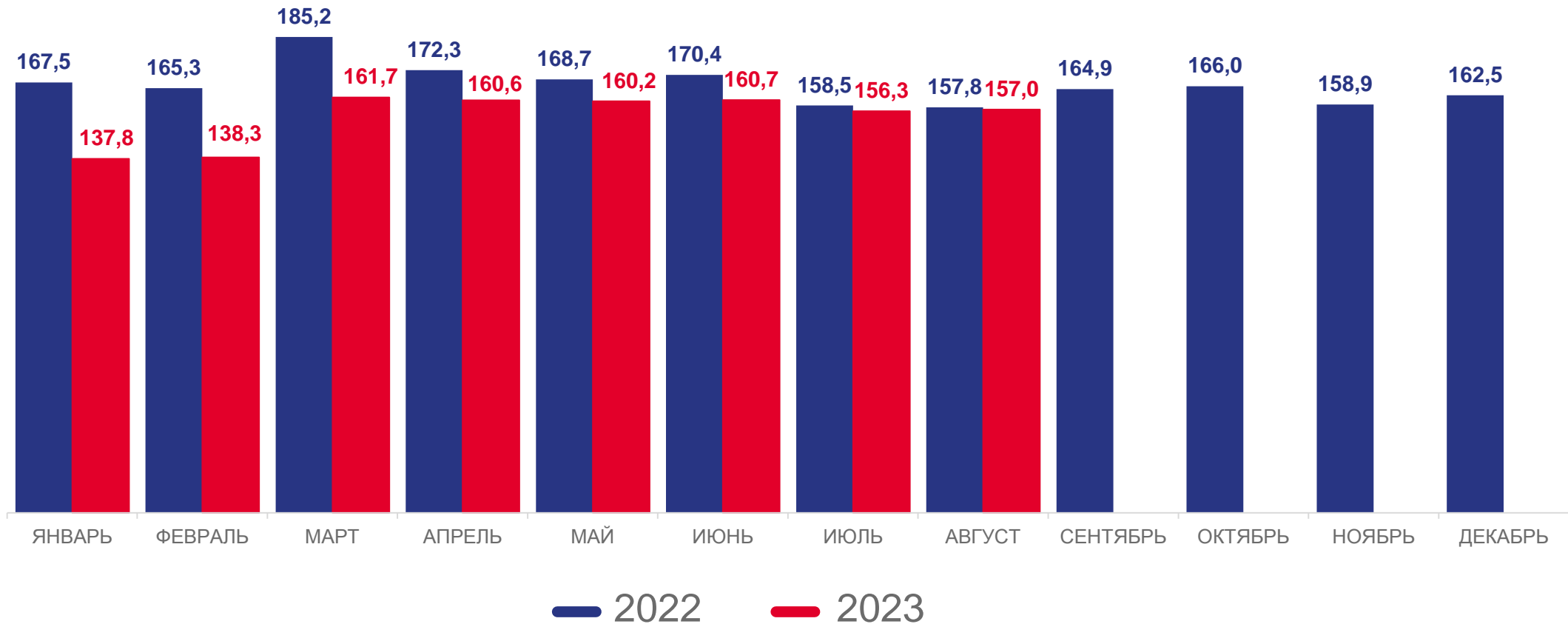
в % к предыдущему месяцу отчетного года





ДИНАМИКА ПАССАЖИРООБОРОТА АВТОМОБИЛЬНОГО ТРАНСПОРТА

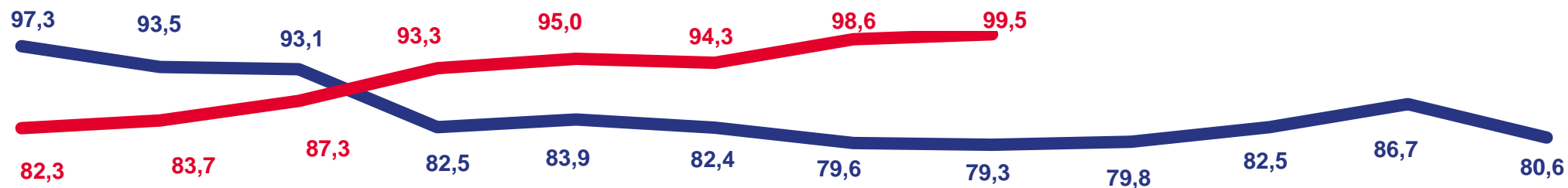
МЛН ПАССАЖИРО-КМ



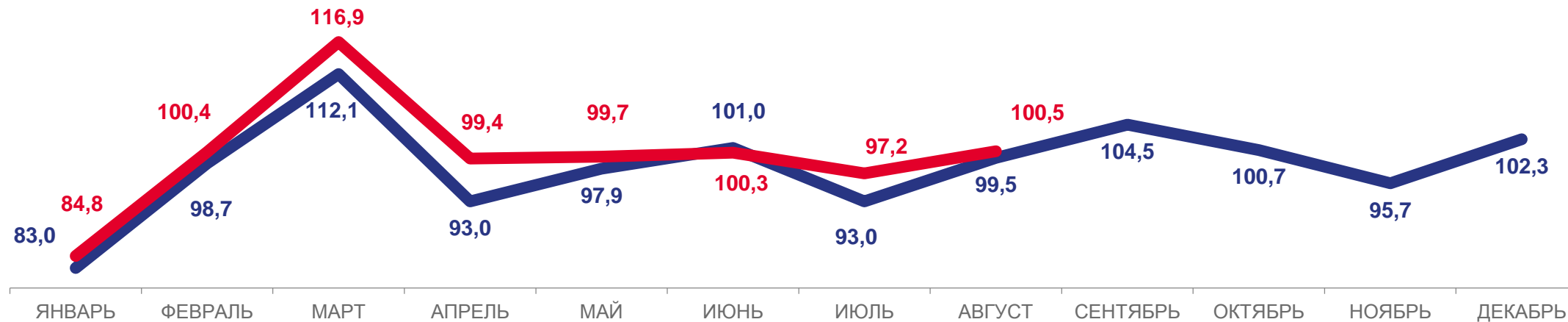


ДИНАМИКА ПАССАЖИРОБОРОТА АВТОМОБИЛЬНОГО ТРАНСПОРТА

в % к соответствующему месяцу предыдущего года



в % к предыдущему месяцу отчетного года



— 2022 — 2023