



ТЕРРИТОРИАЛЬНЫЙ ОРГАН ФЕДЕРАЛЬНАЯ СЛУЖБА
ГОСУДАРСТВЕННОЙ СТАТИСТИКИ
ПО РОСТОВСКОЙ ОБЛАСТИ

Деятельность автомобильного транспорта Ростовской области



январь - май 2023 года



ФЕДЕРАЛЬНАЯ СЛУЖБА
ГОСУДАРСТВЕННОЙ СТАТИСТИКИ

Деятельность автомобильного транспорта

Ростовской области

январь – май 2023 года

- 01 Перевозки грузов и грузооборот автомобильного транспорта ростовской области
- 02 Перевозки пассажиров и пассажирооборот автомобильного транспорта ростовской области
- 03 Динамика перевозок грузов автомобильным транспортом
- 04 Динамика перевозок пассажиров автомобильным транспортом
- 05 Динамика грузооборота автомобильного транспорта
- 06 Динамика пассажирооборота автомобильного транспорта

*Ежемесячные данные оперативной статистики





ПЕРЕВОЗКИ ГРУЗОВ И ГРУЗОБОРОТ АВТОМОБИЛЬНОГО ТРАНСПОРТА РОСТОВСКОЙ ОБЛАСТИ

ЯНВАРЬ - МАЙ 2023 ГОДА В % К ЯНВАРЮ - МАЮ 2022 ГОДА

Перевезено грузов*

4 126,9 ТЫС. ТОНН

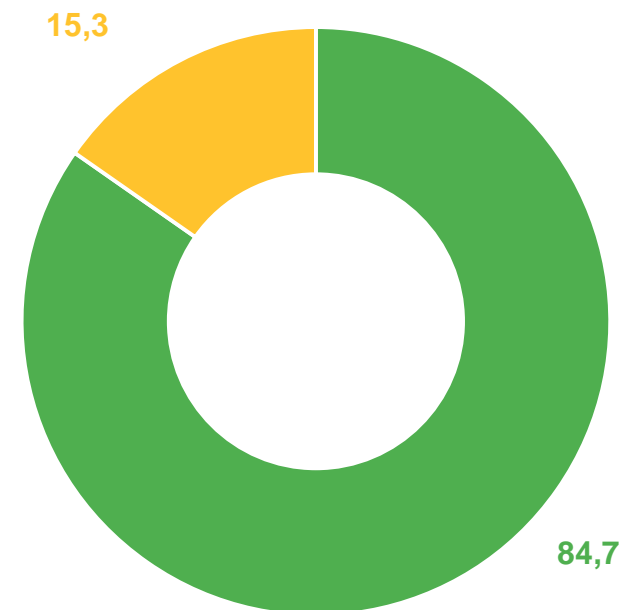
▲ 117,9%

Грузооборот*

1 284,3 МЛН Т-КМ

▲ 112,5%

Перевезено грузов организациями,
в % к итогу



■ Автопредприятия

■ Другие организации

* по крупным и средним организациям всех видов экономической деятельности, на коммерческой основе



ПЕРЕВОЗКИ ПАССАЖИРОВ И ПАССАЖИРООБОРОТ АВТОМОБИЛЬНЫМ ТРАНСПОРТОМ РОСТОВСКОЙ ОБЛАСТИ

ЯНВАРЬ - МАЙ 2023 ГОДА В % К ЯНВАРЮ - МАЮ 2022 ГОДА

Перевезено пассажиров*

85,0 млн чел.

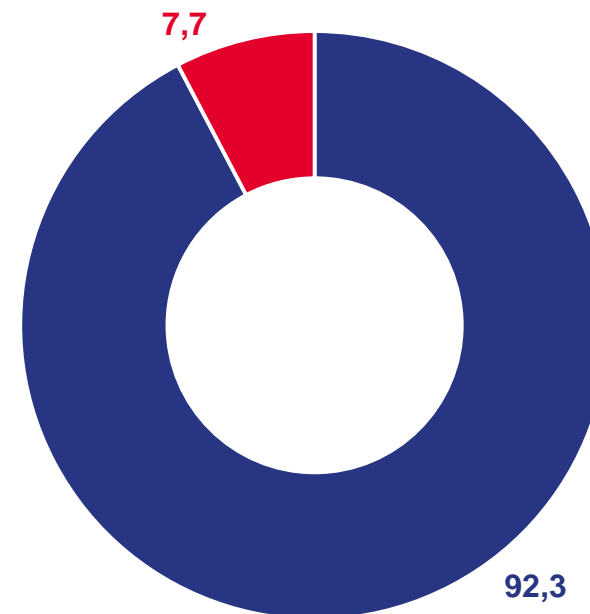
▼ **89,6%**

Пассажиροоборот*

758,6 млн пасс.-км

▼ **88,3%**

Перевезено пассажиров автобусами
по регулярным маршрутам, в % к итогу



■ Городские округа

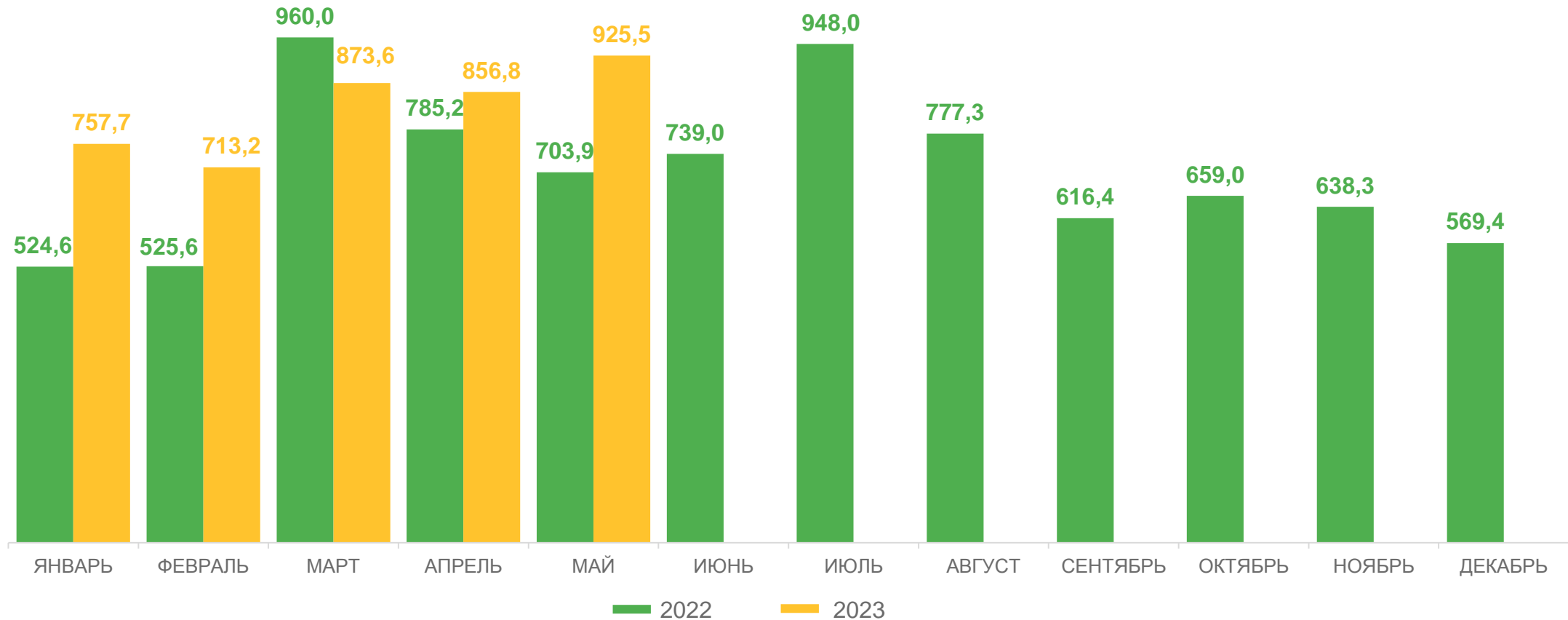
■ Муниципальные районы

* по юридическим лицам (кроме микропредприятий) всех видов экономической деятельности, с учетом микропредприятий и индивидуальных предпринимателей, сведения по которым предоставляют органы исполнительной власти субъектов РФ и органы местного самоуправления.



ДИНАМИКА ПЕРЕВОЗОК ГРУЗОВ АВТОМОБИЛЬНЫМ ТРАНСПОРТОМ

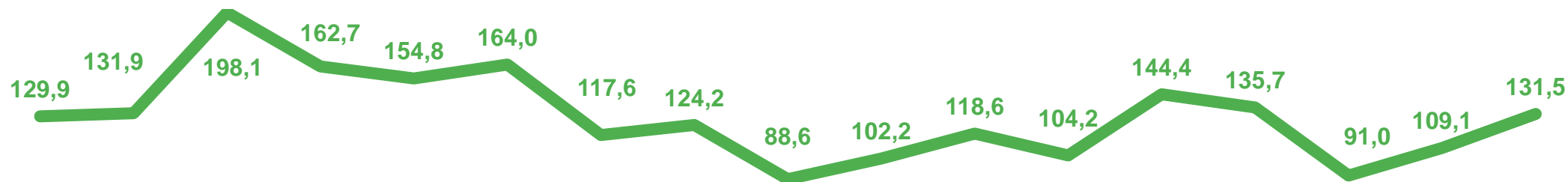
ТЫС. ТОНН



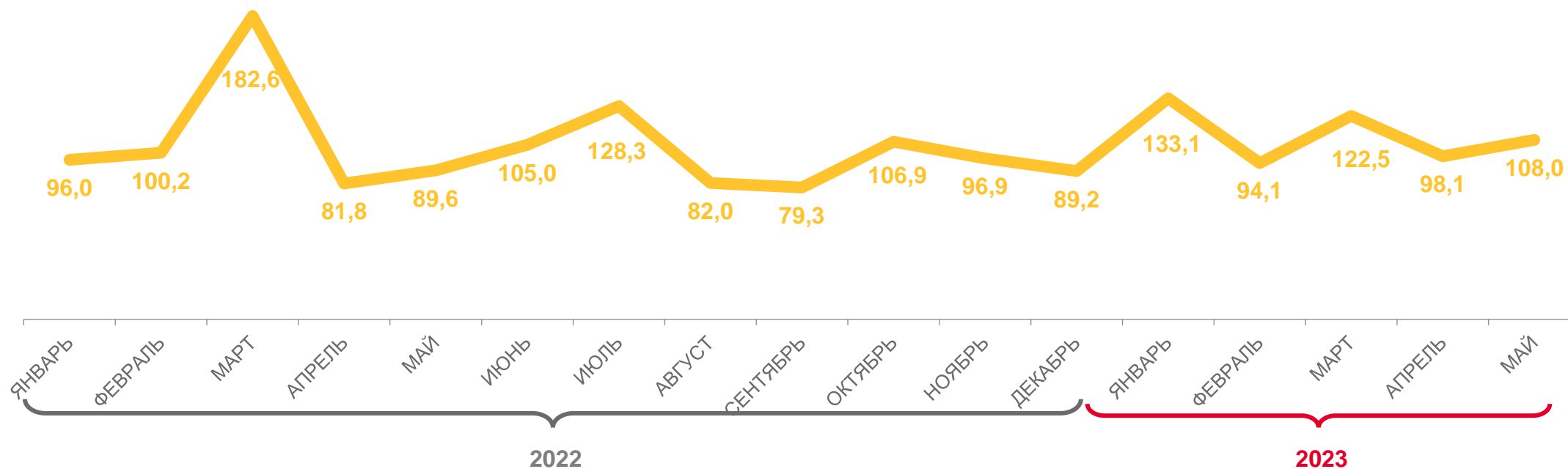


ДИНАМИКА ПЕРЕВОЗОК ГРУЗОВ АВТОМОБИЛЬНЫМ ТРАНСПОРТОМ

В % к соответствующему месяцу предыдущего года



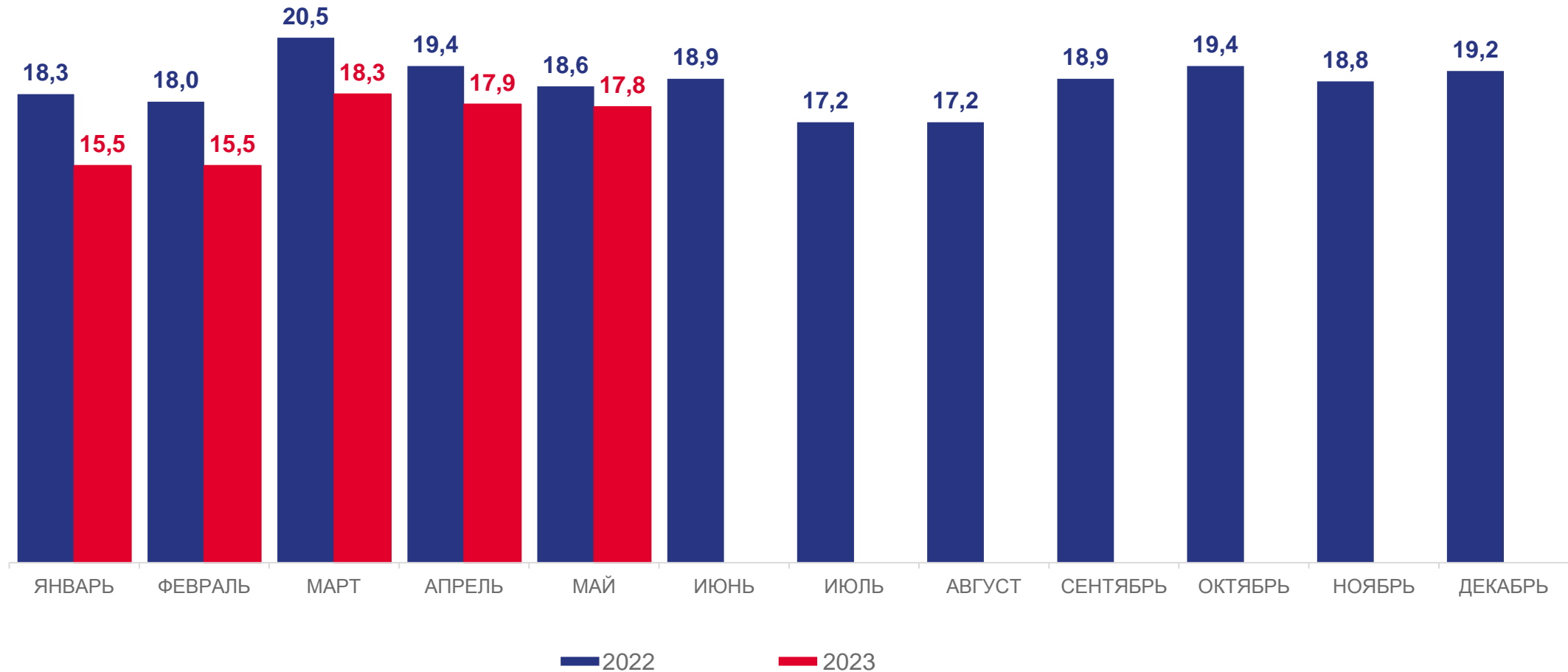
В % к предыдущему месяцу отчетного года





ДИНАМИКА ПЕРЕВОЗОК ПАССАЖИРОВ АВТОМОБИЛЬНЫМ ТРАНСПОРТОМ


МЛН ЧЕЛОВЕК



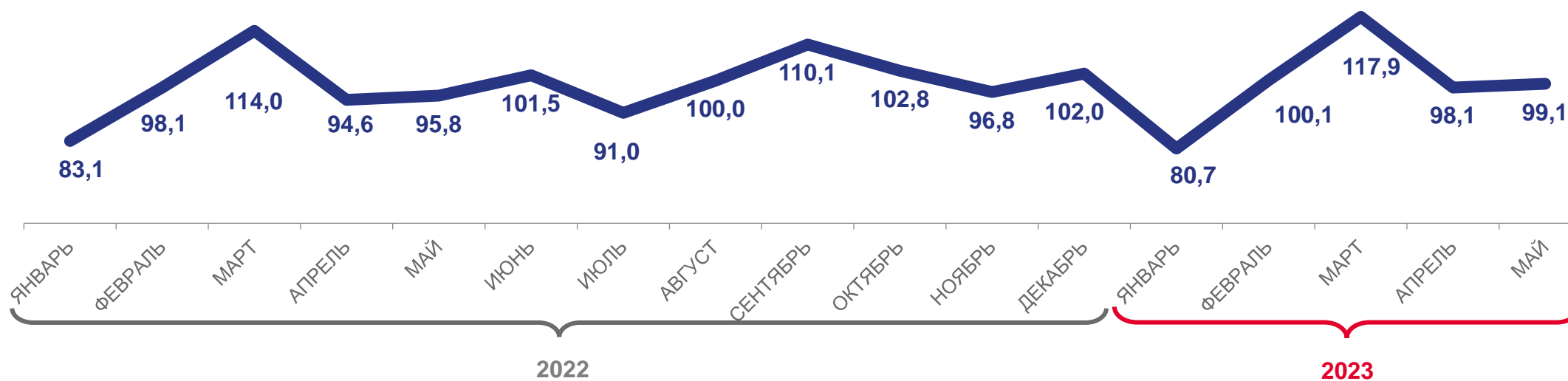


ДИНАМИКА ПЕРЕВОЗОК ПАССАЖИРОВ АВТОМОБИЛЬНЫМ ТРАНСПОРТОМ

В % к соответствующему месяцу предыдущего года



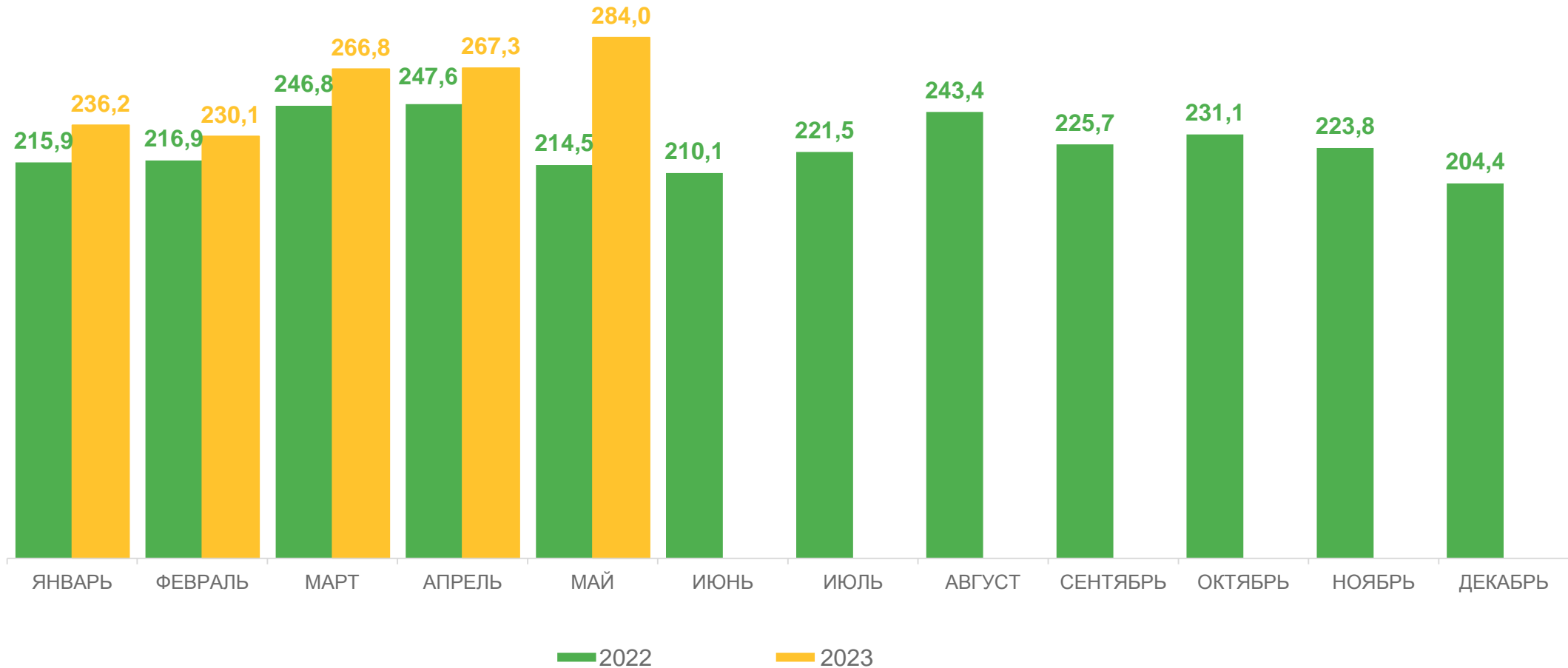
В % к предыдущему месяцу отчетного года





ДИНАМИКА ГРУЗОБОРОТА АВТОМОБИЛЬНОГО ТРАНСПОРТА


МЛН ТОННО-КМ



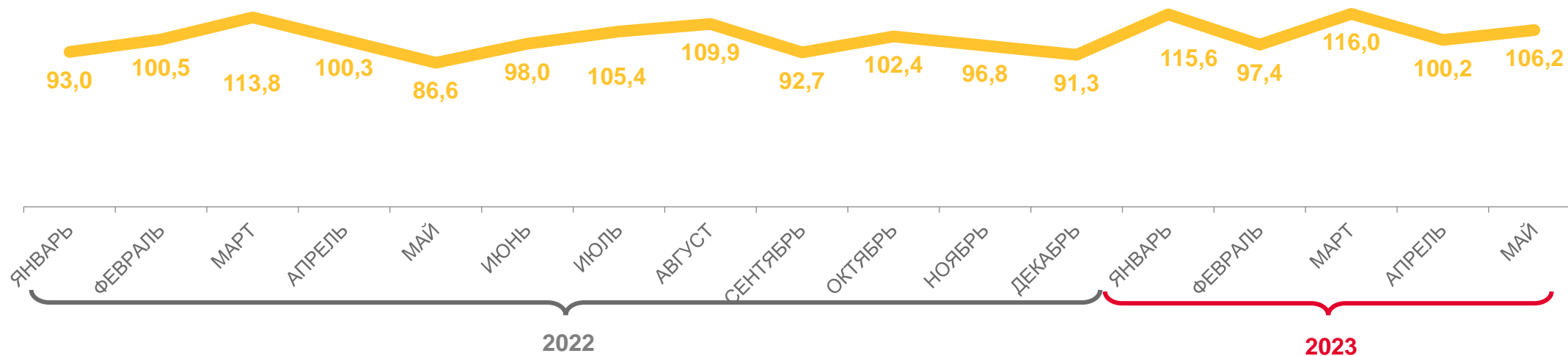


ДИНАМИКА ГРУЗОБОРОТА АВТОМОБИЛЬНОГО ТРАНСПОРТА

В % к соответствующему месяцу предыдущего года



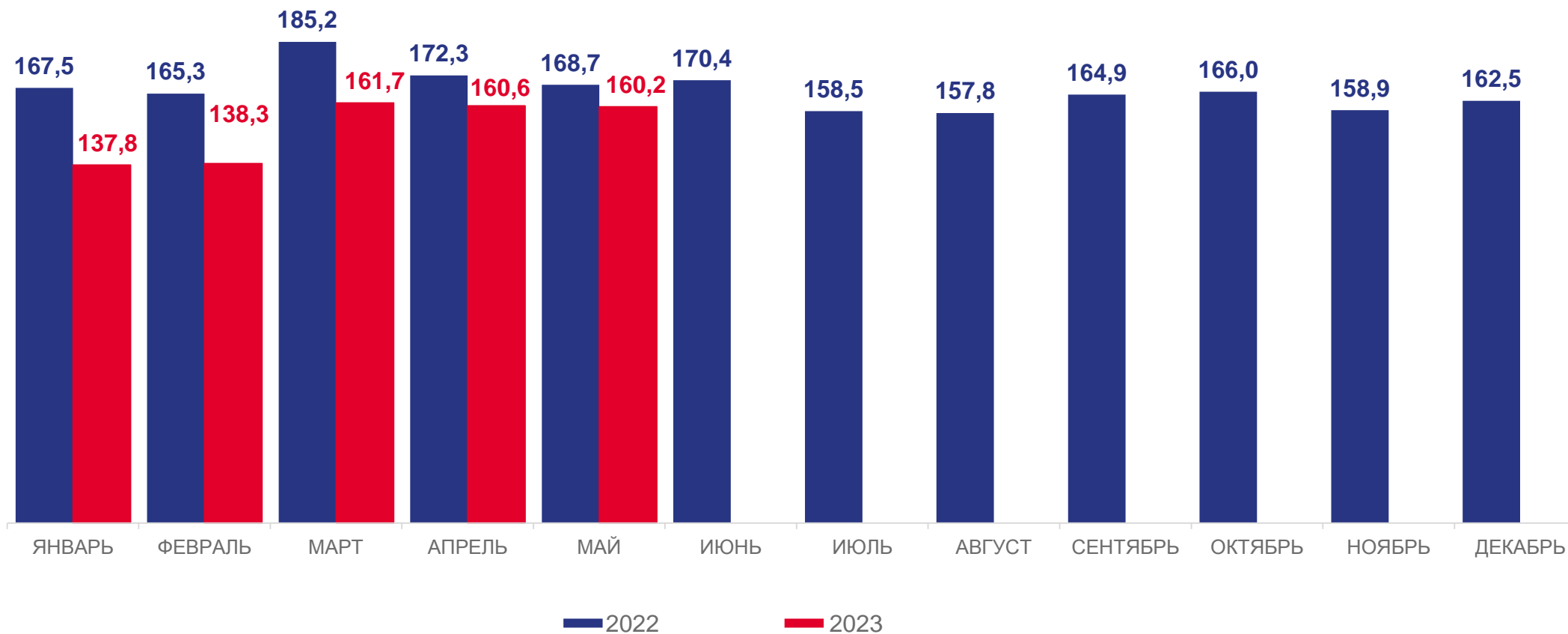
В % к предыдущему месяцу отчетного года





ДИНАМИКА ПАССАЖИРООБОРОТА АВТОМОБИЛЬНОГО ТРАНСПОРТА

МЛН ПАССАЖИРО-КМ





ДИНАМИКА ПАССАЖИРОБОРОТА АВТОМОБИЛЬНОГО ТРАНСПОРТА

В % к соответствующему месяцу предыдущего года



В % к предыдущему месяцу отчетного года

