



ТЕРРИТОРИАЛЬНЫЙ ОРГАН ФЕДЕРАЛЬНАЯ СЛУЖБА
ГОСУДАРСТВЕННОЙ СТАТИСТИКИ
ПО РОСТОВСКОЙ ОБЛАСТИ

Деятельность автомобильного транспорта Ростовской области



январь-апрель 2023 года



ФЕДЕРАЛЬНАЯ СЛУЖБА
ГОСУДАРСТВЕННОЙ СТАТИСТИКИ

Деятельность автомобильного транспорта

Ростовской области

январь-апрель 2023 года

- 01 Перевозки грузов и грузооборот автомобильного транспорта Ростовской области
- 02 Перевозки пассажиров и пассажирооборот автомобильного транспорта Ростовской области
- 03 Динамика перевозок грузов автомобильным транспортом
- 04 Динамика перевозок пассажиров автомобильным транспортом
- 05 Динамика грузооборота автомобильного транспорта
- 06 Динамика пассажирооборота автомобильного транспорта



ПЕРЕВОЗКИ ГРУЗОВ И ГРУЗОБОРОТ АВТОМОБИЛЬНОГО ТРАНСПОРТА РОСТОВСКОЙ ОБЛАСТИ

ЯНВАРЬ-АПРЕЛЬ 2023 ГОДА В % К ЯНВАРЮ-АПРЕЛЮ 2022 ГОДА

Перевезено грузов¹

3 201,4 ТЫС. ТОНН

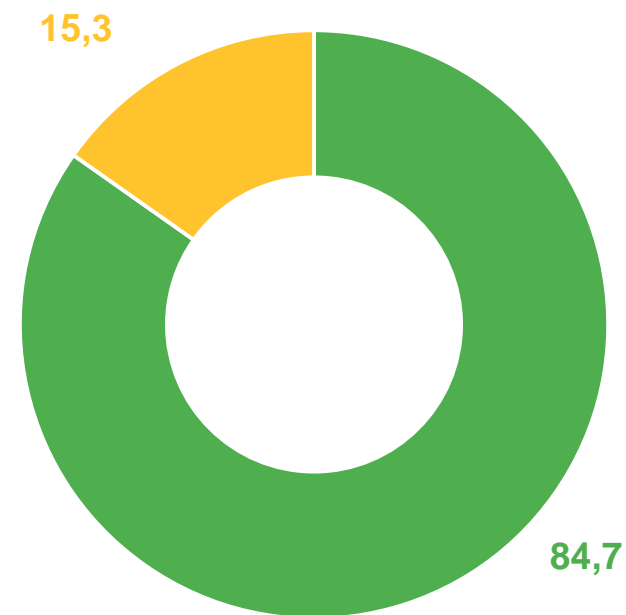
▲ 114,5%

Грузооборот¹

1 000,4 МЛН Т-КМ

▲ 107,9%

Перевезено грузов организациями,
в % к итогу



■ автопредприятия

■ другие организации

¹ по крупным и средним организациям всех видов экономической деятельности, на коммерческой основе



ПЕРЕВОЗКИ ПАССАЖИРОВ И ПАССАЖИРООБОРОТ АВТОМОБИЛЬНЫМ ТРАНСПОРТОМ РОСТОВСКОЙ ОБЛАСТИ

ЯНВАРЬ-АПРЕЛЬ 2023 ГОДА В % К ЯНВАРЮ-АПРЕЛЮ 2022 ГОДА

Перевезено пассажиров¹

67,3 млн чел.

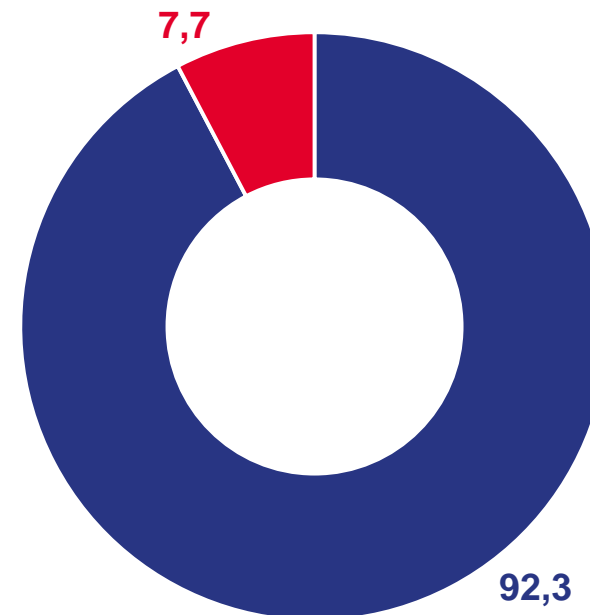
▼ **88,1%**

Пассажирооборот¹

598,4 млн пасс.-км

▼ **86,7%**

Перевезено пассажиров автобусами
по регулярным маршрутам, в % к итогу

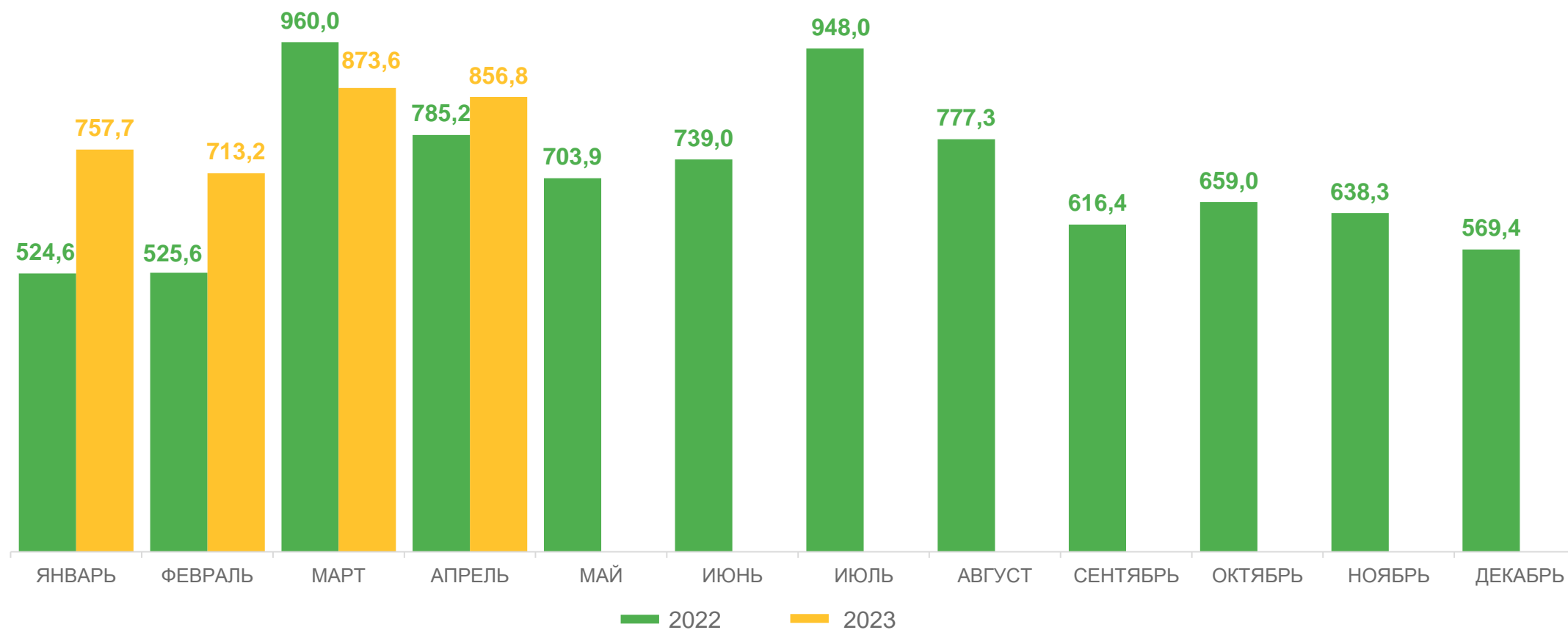


■ городские округа ■ муниципальные районы

¹ по юридическим лицам (кроме микропредприятий) всех видов экономической деятельности, с учетом микропредприятий и индивидуальных предпринимателей, сведения по которым предоставляют органы исполнительной власти субъектов РФ и органы местного самоуправления.

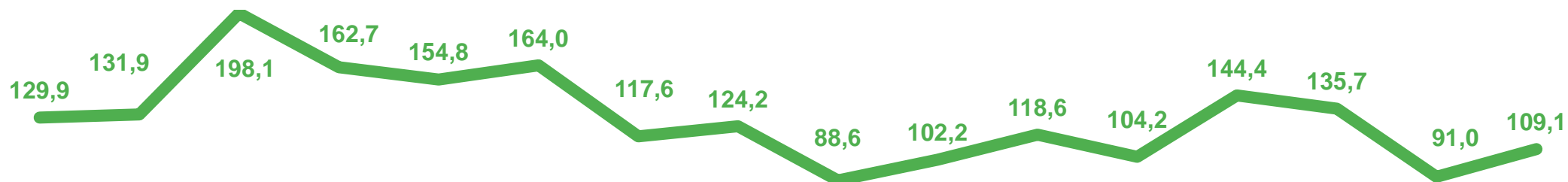
ДИНАМИКА ПЕРЕВОЗОК ГРУЗОВ АВТОМОБИЛЬНЫМ ТРАНСПОРТОМ

(ТЫС. ТОНН)

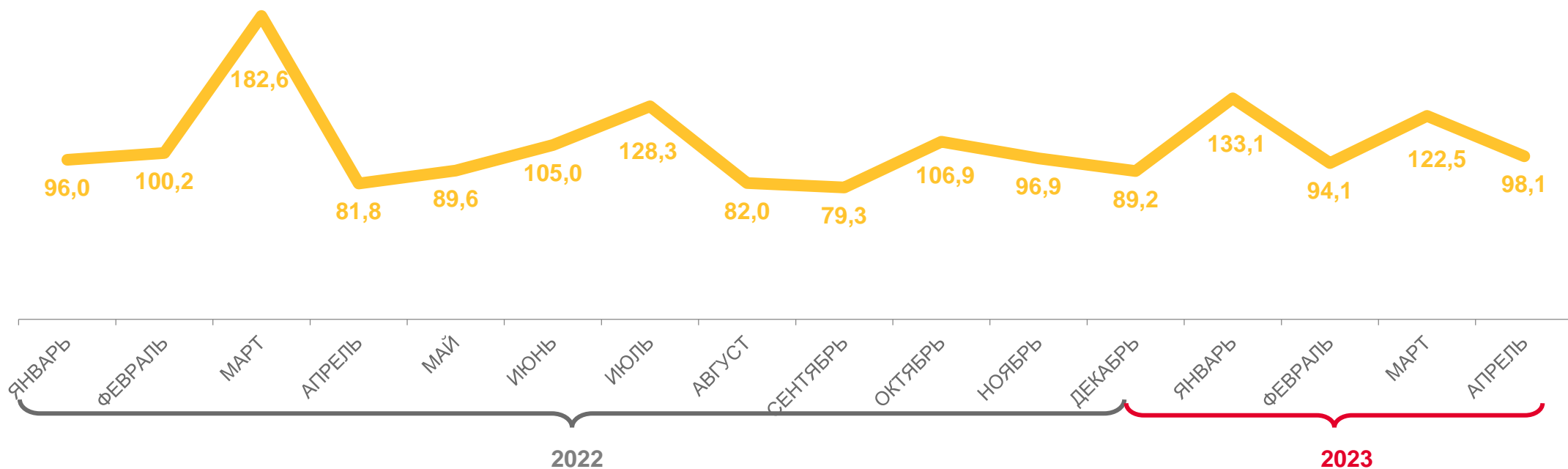


ДИНАМИКА ПЕРЕВОЗОК ГРУЗОВ АВТОМОБИЛЬНЫМ ТРАНСПОРТОМ

(В % К СООТВЕТСТВУЮЩЕМУ МЕСЯЦУ ПРЕДЫДУЩЕГО ГОДА)

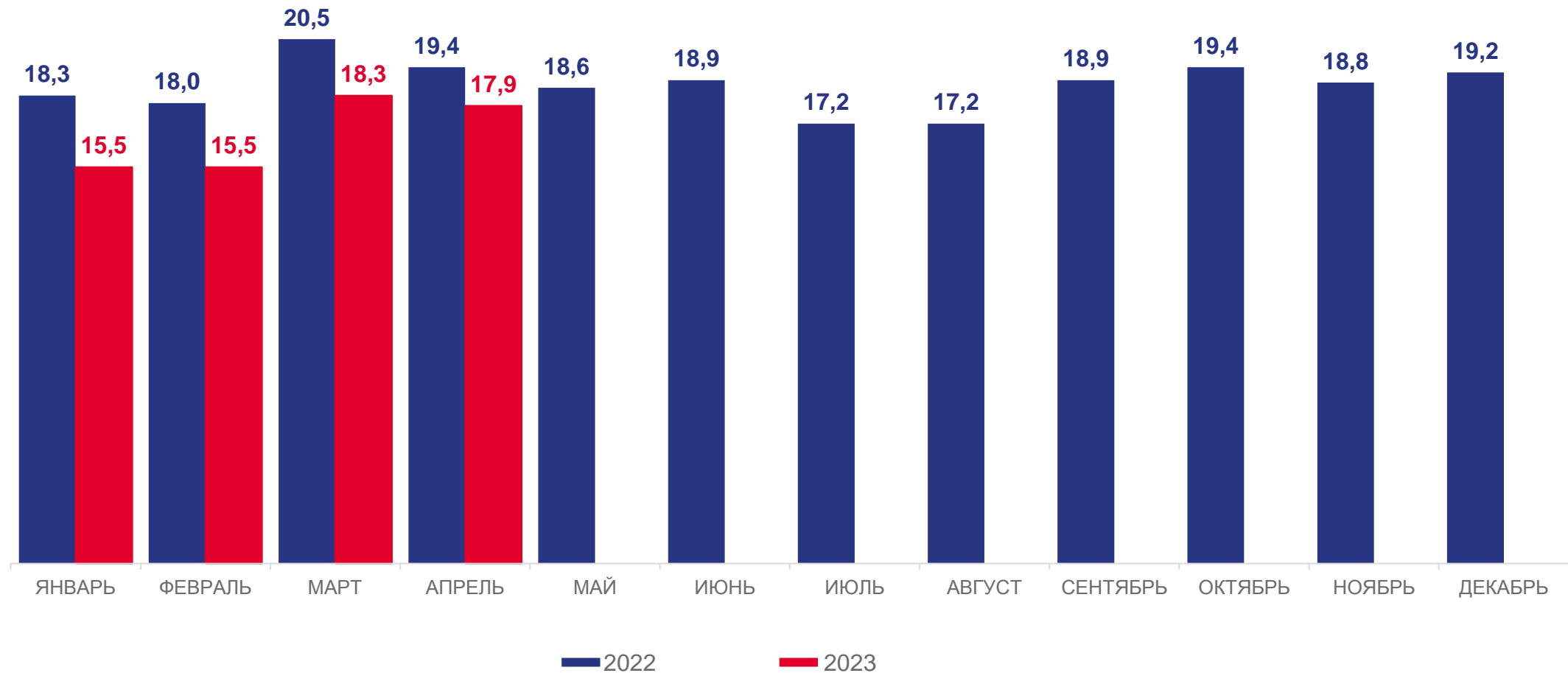


(В % К ПРЕДЫДУЩЕМУ МЕСЯЦУ ОТЧЕТНОГО ГОДА)



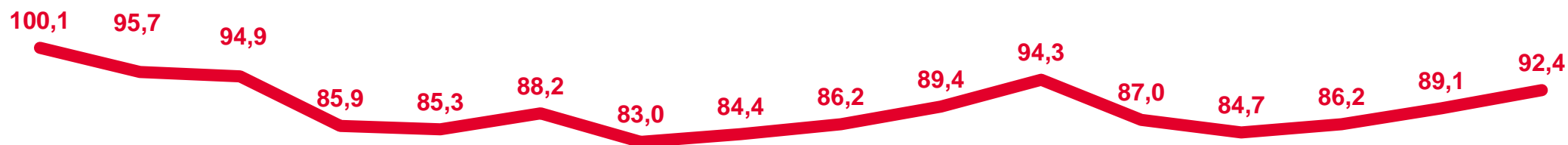
ДИНАМИКА ПЕРЕВОЗОК ПАССАЖИРОВ АВТОМОБИЛЬНЫМ ТРАНСПОРТОМ

(МЛН. ЧЕЛОВЕК)

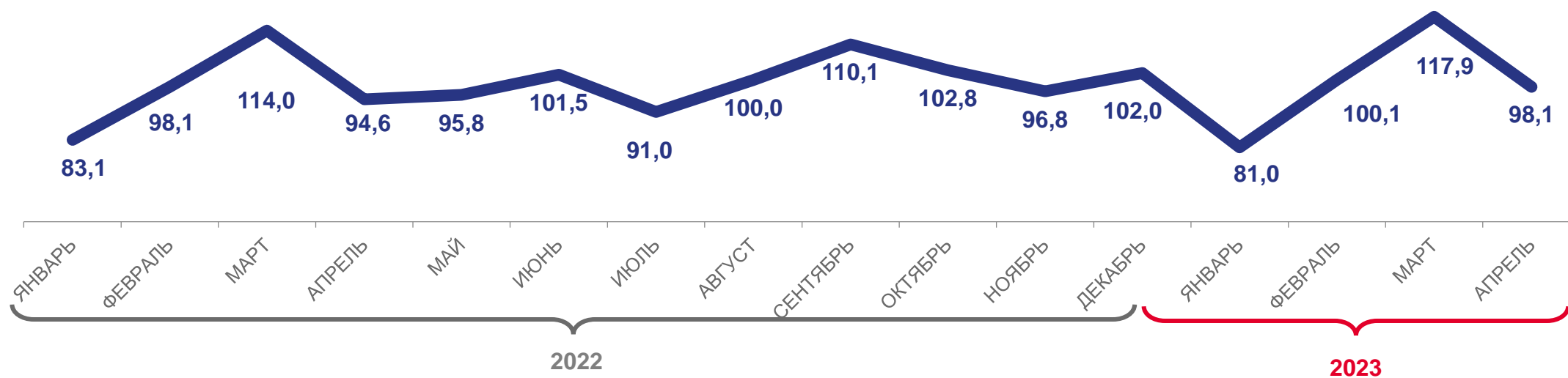


ДИНАМИКА ПЕРЕВОЗОК ПАССАЖИРОВ АВТОМОБИЛЬНЫМ ТРАНСПОРТОМ

(В % К СООТВЕТСТВУЮЩЕМУ МЕСЯЦУ ПРЕДЫДУЩЕГО ГОДА)

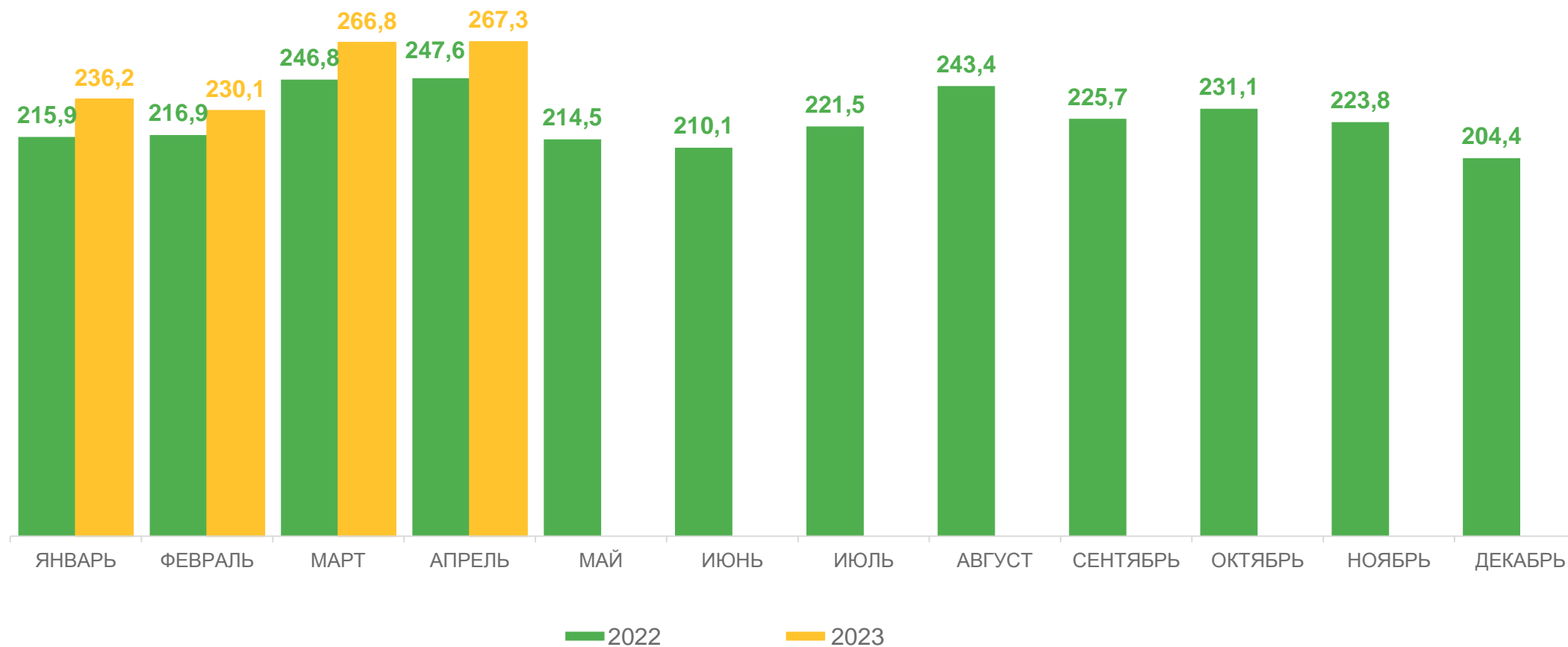


(В % К ПРЕДЫДУЩЕМУ МЕСЯЦУ ОТЧЕТНОГО ГОДА)



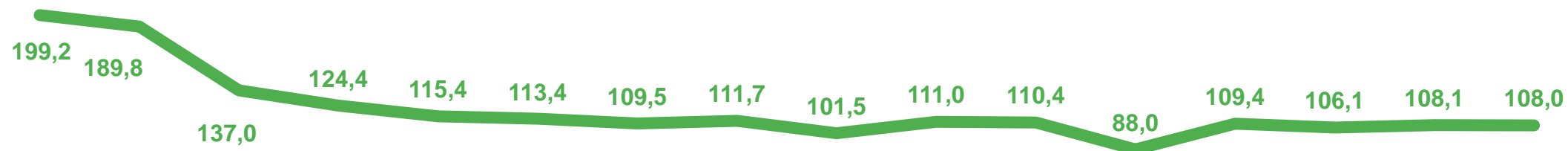
ДИНАМИКА ГРУЗОБОРОТА АВТОМОБИЛЬНОГО ТРАНСПОРТА

(МЛН. ТОННО-КМ)

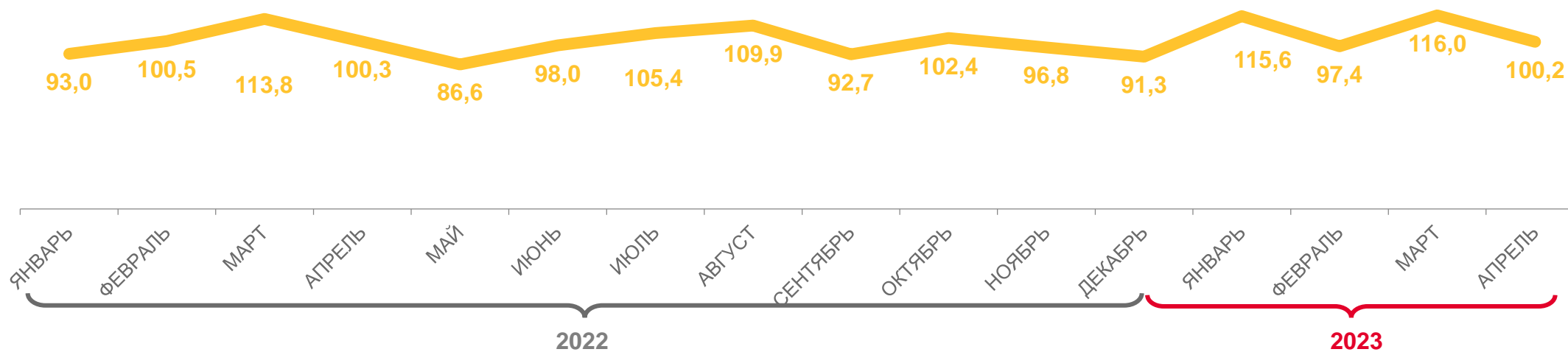


ДИНАМИКА ГРУЗОБОРОТА АВТОМОБИЛЬНОГО ТРАНСПОРТА

(В % К СООТВЕТСТВУЮЩЕМУ МЕСЯЦУ ПРЕДЫДУЩЕГО ГОДА)

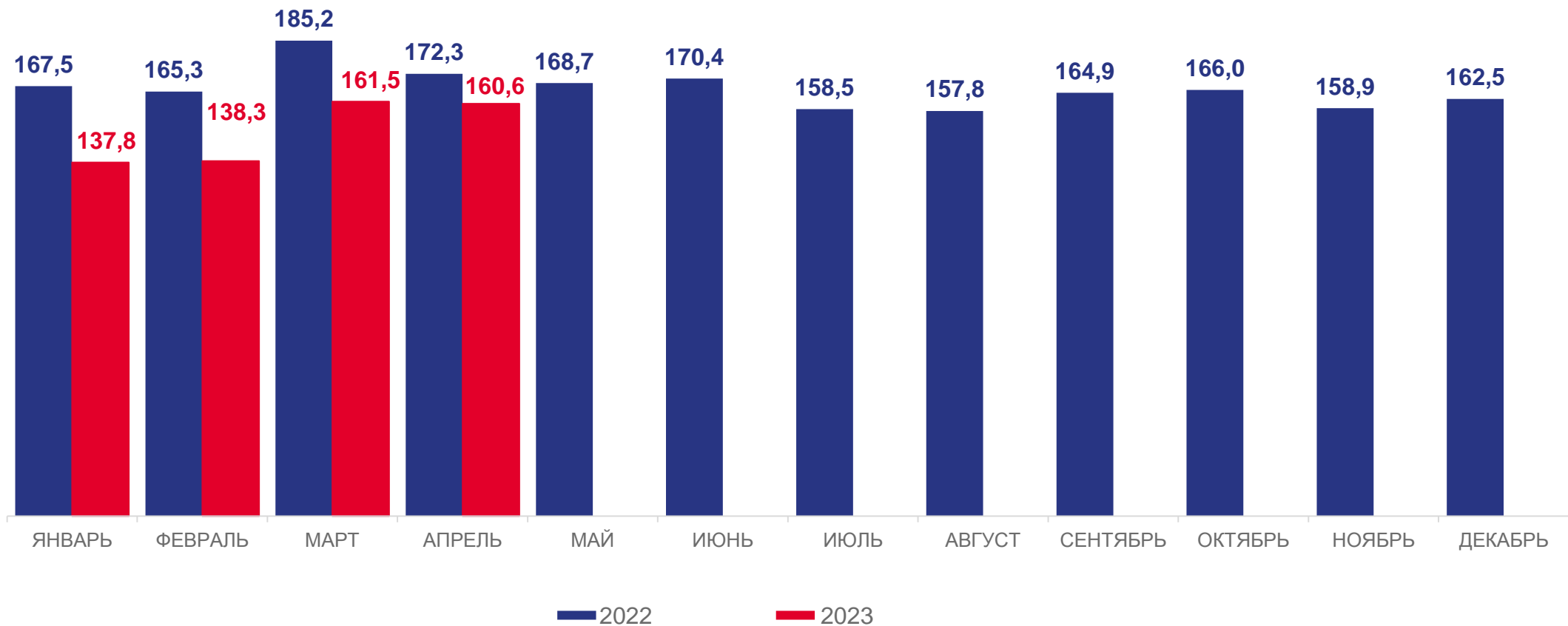


(В % К ПРЕДЫДУЩЕМУ МЕСЯЦУ ОТЧЕТНОГО ГОДА)



ДИНАМИКА ПАССАЖИРООБОРОТА АВТОМОБИЛЬНОГО ТРАНСПОРТА

(МЛН. ПАССАЖИРО-КМ)



ДИНАМИКА ПАССАЖИРООБОРОТА АВТОМОБИЛЬНОГО ТРАНСПОРТА

(В % К СООТВЕТСТВУЮЩЕМУ МЕСЯЦУ ПРЕДЫДУЩЕГО ГОДА)



(В % К ПРЕДЫДУЩЕМУ МЕСЯЦУ ОТЧЕТНОГО ГОДА)

