



ТЕРРИТОРИАЛЬНЫЙ ОРГАН ФЕДЕРАЛЬНАЯ СЛУЖБА
ГОСУДАРСТВЕННОЙ СТАТИСТИКИ
ПО РОСТОВСКОЙ ОБЛАСТИ

Деятельность автомобильного транспорта Ростовской области



январь-март 2023 года



ФЕДЕРАЛЬНАЯ СЛУЖБА
ГОСУДАРСТВЕННОЙ СТАТИСТИКИ

Деятельность автомобильного транспорта

Ростовской области

январь-март 2023 года

- 01 Перевозки грузов и грузооборот автомобильного транспорта Ростовской области
- 02 Перевозки пассажиров и пассажирооборот автомобильного транспорта Ростовской области
- 03 Динамика перевозок грузов автомобильным транспортом
- 04 Динамика перевозок пассажиров автомобильным транспортом
- 05 Динамика грузооборота автомобильного транспорта
- 06 Динамика пассажирооборота автомобильного транспорта



ПЕРЕВОЗКИ ГРУЗОВ И ГРУЗОБОРОТ АВТОМОБИЛЬНОГО ТРАНСПОРТА РОСТОВСКОЙ ОБЛАСТИ

ЯНВАРЬ-МАРТ 2023 ГОДА В % К ЯНВАРЮ-МАРТУ 2022 ГОДА

Перевезено грузов¹

2 344,5 ТЫС. ТОНН

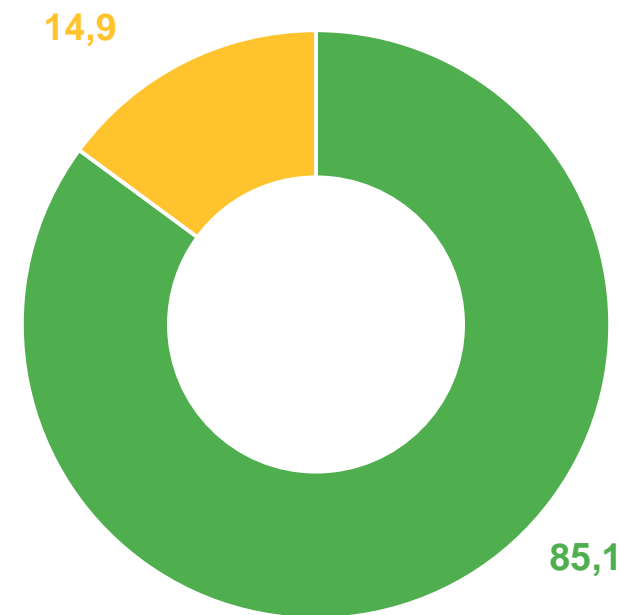
▲ 116,6%

Грузооборот¹

733,1 МЛН Т-КМ

▲ 107,9%

Перевезено грузов организациями,
в % к итогу



■ автопредприятия

■ другие организации

¹ по крупным и средним организациям всех видов экономической деятельности, на коммерческой основе



ПЕРЕВОЗКИ ПАССАЖИРОВ И ПАССАЖИРООБОРОТ АВТОМОБИЛЬНЫМ ТРАНСПОРТОМ РОСТОВСКОЙ ОБЛАСТИ

ЯНВАРЬ-МАРТ 2023 ГОДА В % К ЯНВАРЮ-МАРТУ 2022 ГОДА

Перевезено пассажиров¹

49,3 млн чел.

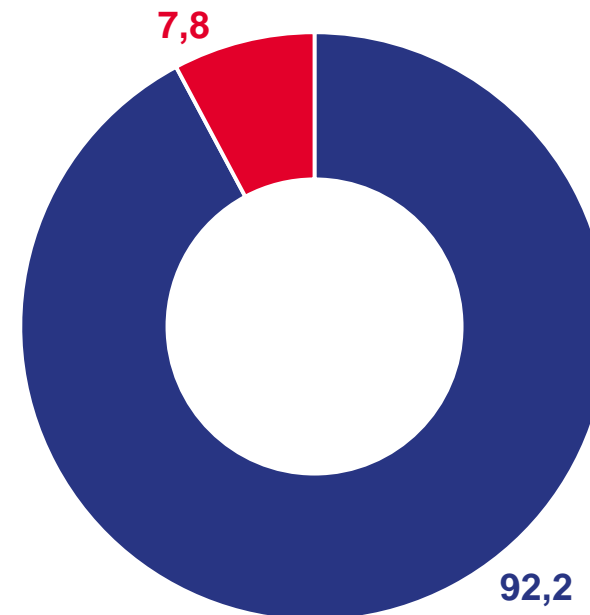
86,7%

Пассажиροоборот¹

437,6 млн пасс.-км

84,5%

Перевезено пассажиров автобусами по
регулярным маршрутам, в % к итогу



■ городские округа ■ муниципальные районы

¹ по юридическим лицам (кроме микропредприятий) всех видов экономической деятельности, с учетом микропредприятий и индивидуальных предпринимателей, сведения по которым предоставляют органы исполнительной власти субъектов РФ и органы местного самоуправления.



ПЕРЕВОЗКА ГРУЗОВ АВТОМОБИЛЬНЫМ ТРАНСПОРТОМ

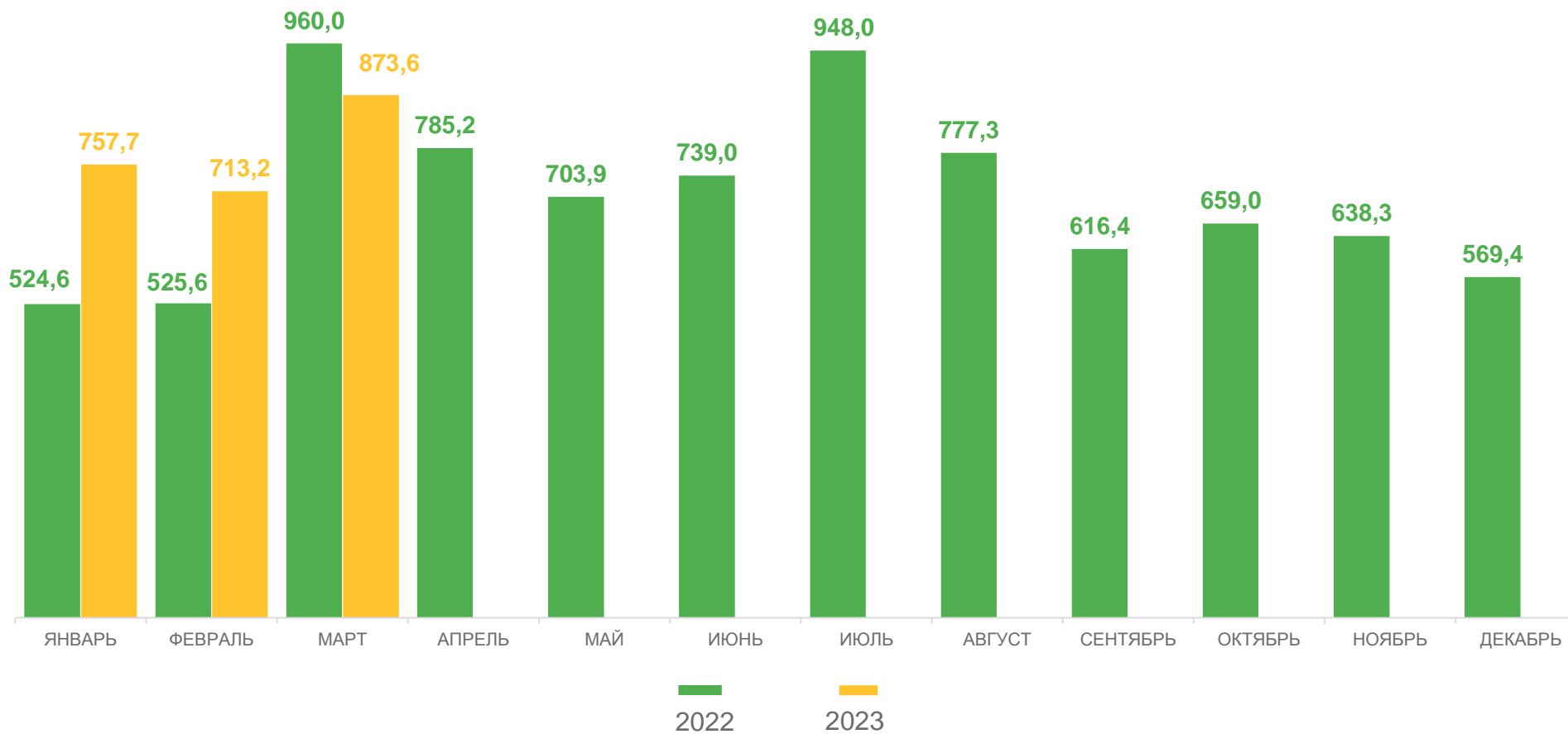
МАРТ 2023 ГОДА, (ТЫС. ТОНН)



ПЕРЕВЕЗЕНО ГРУЗОВ

873,6

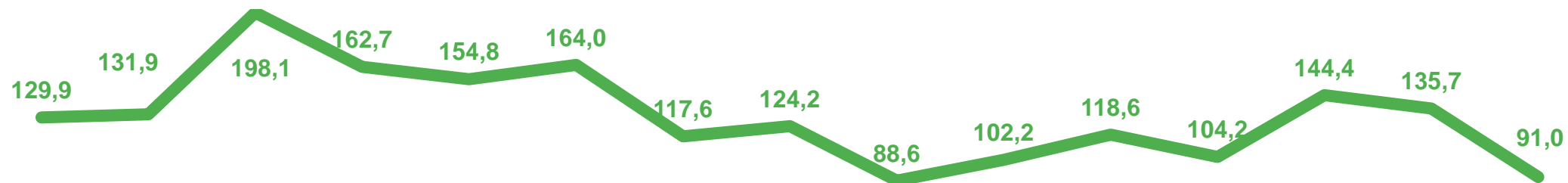
ТЫС. ТОНН



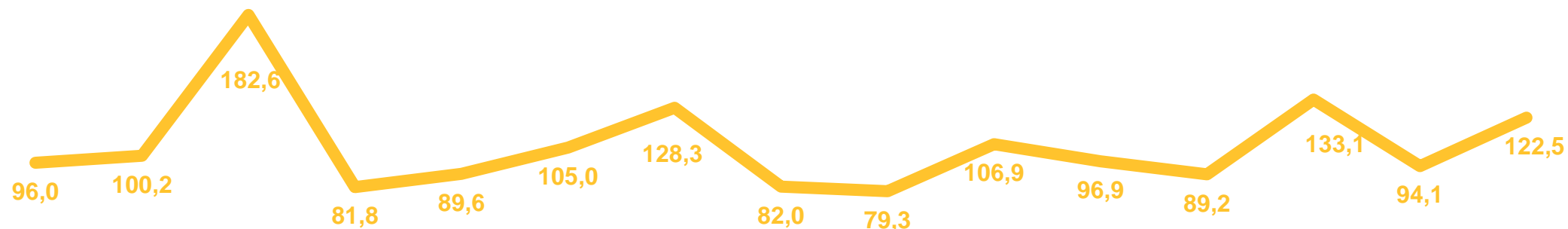


ДИНАМИКА ПЕРЕВОЗОК ГРУЗОВ АВТОМОБИЛЬНЫМ ТРАНСПОРТОМ

(В % К СООТВЕТСТВУЮЩЕМУ МЕСЯЦУ ПРЕДЫДУЩЕГО ГОДА)



(В % К ПРЕДЫДУЩЕМУ МЕСЯЦУ ОТЧЕТНОГО ГОДА)



ЯНВАРЬ ФЕВРАЛЬ МАРТ АПРЕЛЬ МАЙ ИЮНЬ ИЮЛЬ АВГУСТ СЕНТЯБРЬ ОКТЯБРЬ НОЯБРЬ ДЕКАБРЬ ЯНВАРЬ ФЕВРАЛЬ МАРТ


2022

2023



ПЕРЕВОЗКА ПАССАЖИРОВ АВТОМОБИЛЬНЫМ ТРАНСПОРТОМ

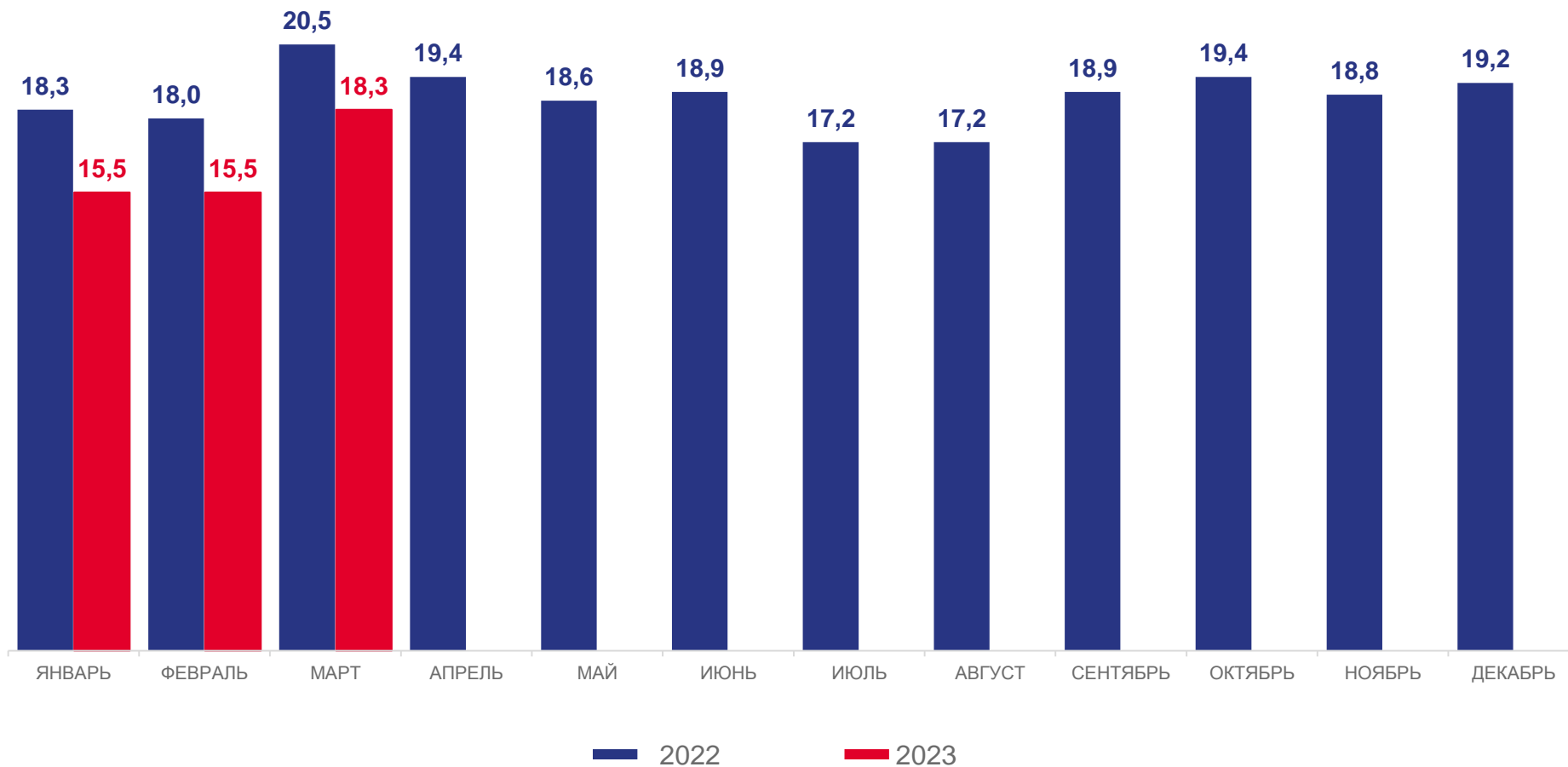
МАРТ 2023 ГОДА, (МЛН. ЧЕЛОВЕК)



ПЕРЕВЕЗЕНО
ПАССАЖИРОВ

18,3


МЛН ЧЕЛ.





ДИНАМИКА ПЕРЕВОЗОК ПАССАЖИРОВ АВТОМОБИЛЬНЫМ ТРАНСПОРТОМ

(В % К СООТВЕТСТВУЮЩЕМУ МЕСЯЦУ ПРЕДЫДУЩЕГО ГОДА)



(В % К ПРЕДЫДУЩЕМУ МЕСЯЦУ ОТЧЕТНОГО ГОДА)



2022

2023



ГРУЗОБОРОТ АВТОМОБИЛЬНОГО ТРАНСПОРТА

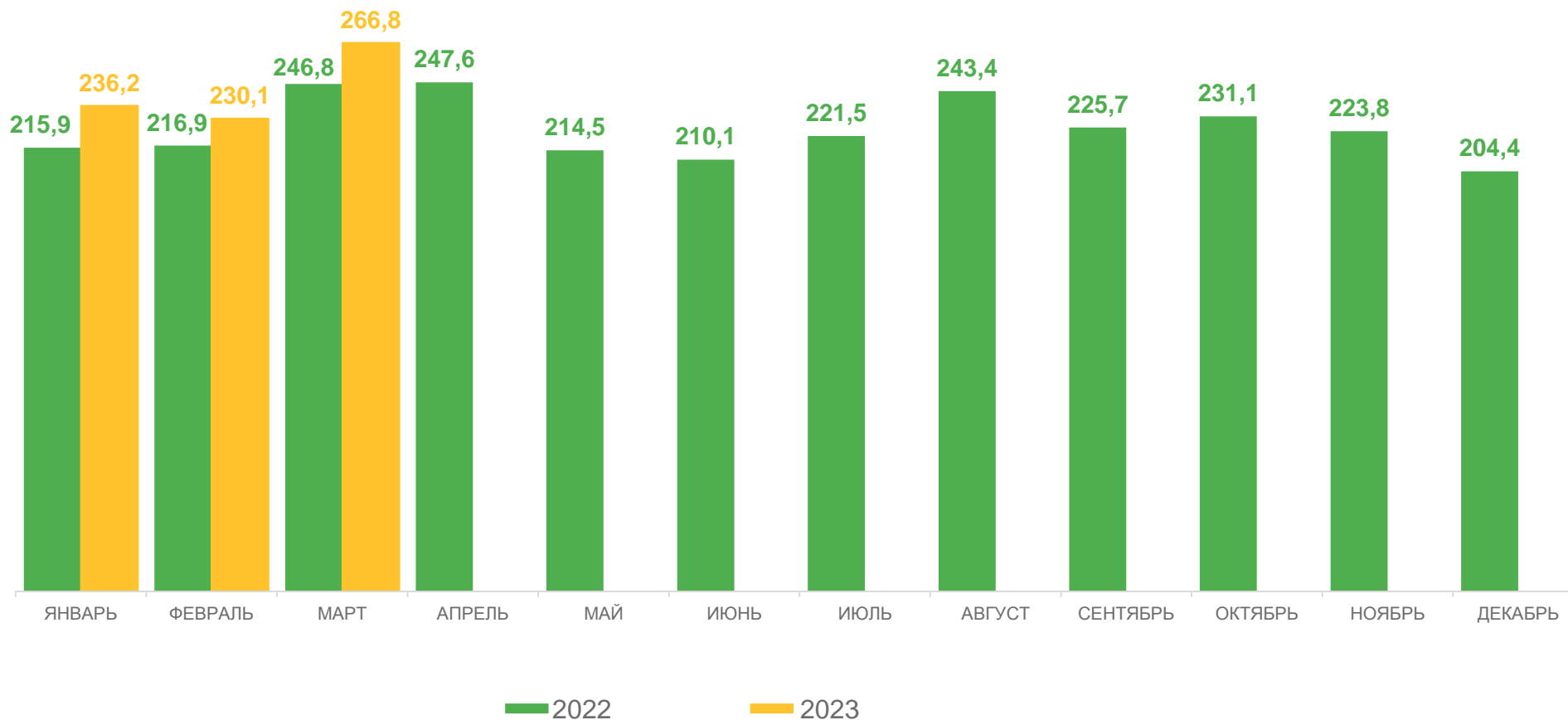
МАРТ 2023 ГОДА, (МЛН. ТОННО-КМ)



ГРУЗОБОРОТ

266,8

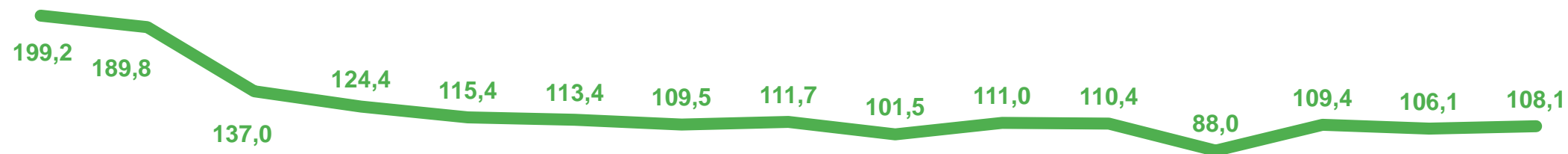
МЛН Т-КМ



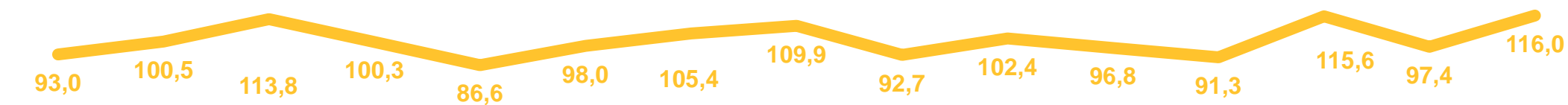


ДИНАМИКА ГРУЗОБОРОТА АВТОМОБИЛЬНОГО ТРАНСПОРТА

(В % К СООТВЕТСТВУЮЩЕМУ МЕСЯЦУ ПРЕДЫДУЩЕГО ГОДА)



(В % К ПРЕДЫДУЩЕМУ МЕСЯЦУ ОТЧЕТНОГО ГОДА)



ЯНВАРЬ ФЕВРАЛЬ МАРТ АПРЕЛЬ МАЙ ИЮНЬ ИЮЛЬ АВГУСТ СЕНТЯБРЬ ОКТЯБРЬ НОЯБРЬ ДЕКАБРЬ ЯНВАРЬ ФЕВРАЛЬ МАРТ

2022

2023



ПАССАЖИРООБОРОТ АВТОМОБИЛЬНОГО ТРАНСПОРТА

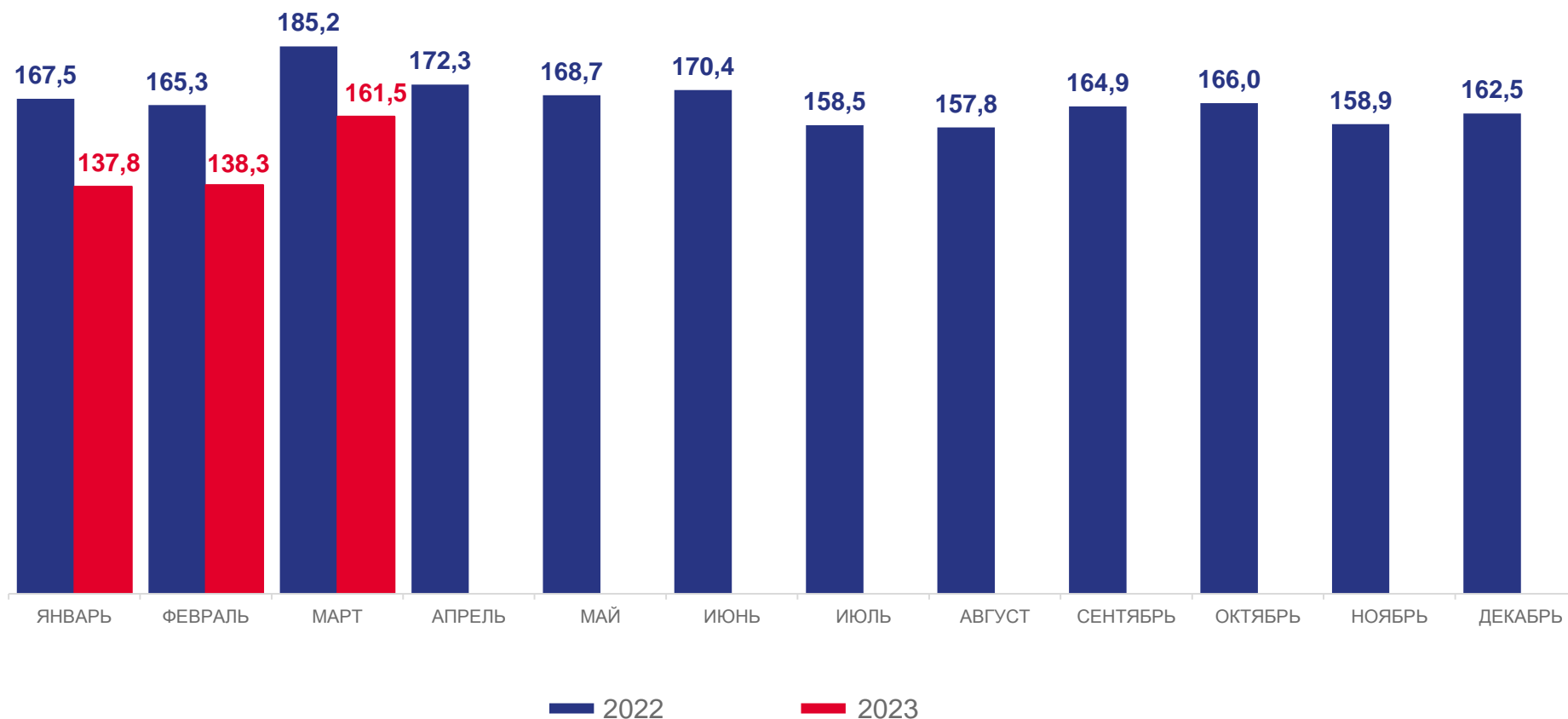
МАРТ 2023 ГОДА, (МЛН. ПАССАЖИРО-КМ)



ПАССАЖИРООБОРОТ

161,5

МЛН ПАСС.-КМ



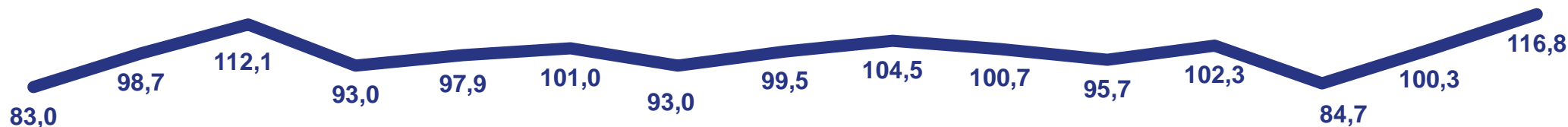


ДИНАМИКА ПАССАЖИРООБОРОТА АВТОМОБИЛЬНОГО ТРАНСПОРТА

(В % К СООТВЕТСТВУЮЩЕМУ МЕСЯЦУ ПРЕДЫДУЩЕГО ГОДА)



(В % К ПРЕДЫДУЩЕМУ МЕСЯЦУ ОТЧЕТНОГО ГОДА)



ЯНВАРЬ ФЕВРАЛЬ МАРТ АПРЕЛЬ МАЙ ИЮНЬ ИЮЛЬ АВГУСТ СЕНТЯБРЬ ОКТЯБРЬ НОЯБРЬ ДЕКАБРЬ ЯНВАРЬ ФЕВРАЛЬ МАРТ

2022

2023