



ТЕРРИТОРИАЛЬНЫЙ ОРГАН ФЕДЕРАЛЬНАЯ СЛУЖБА
ГОСУДАРСТВЕННОЙ СТАТИСТИКИ
ПО РОСТОВСКОЙ ОБЛАСТИ

Деятельность автомобильного транспорта Ростовской области



январь 2023 года



ФЕДЕРАЛЬНАЯ СЛУЖБА
ГОСУДАРСТВЕННОЙ СТАТИСТИКИ

Деятельность автомобильного транспорта

Ростовской области

январь 2023 года

- 01 Перевозки грузов и грузооборот автомобильного транспорта Ростовской области
- 02 Перевозки пассажиров и пассажирооборот автомобильного транспорта Ростовской области
- 03 Динамика перевозок грузов автомобильным транспортом
- 04 Динамика перевозок пассажиров автомобильным транспортом
- 05 Динамика грузооборота автомобильного транспорта
- 06 Динамика пассажирооборота автомобильного транспорта



ПЕРЕВОЗКИ ГРУЗОВ И ГРУЗОБОРОТ АВТОМОБИЛЬНОГО ТРАНСПОРТА РОСТОВСКОЙ ОБЛАСТИ

ЯНВАРЬ 2023 ГОДА В % К ЯНВАРЮ 2022 ГОДА

Перевезено грузов¹

757,7 ТЫС. ТОНН

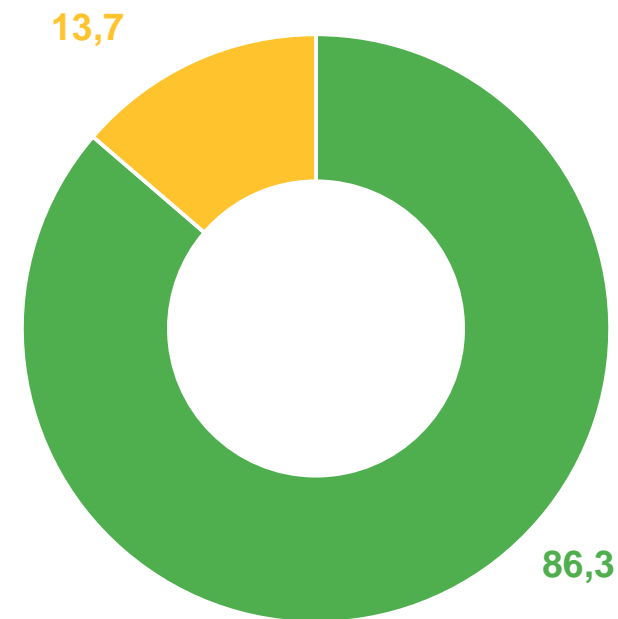
▲ 144,1%

Грузооборот¹

236,2 МЛН Т-КМ

▲ 109,4%

Перевезено грузов организациями,
в % к итогу



■ автопредприятия

■ другие организации

¹ по крупным и средним организациям всех видов экономической деятельности, на коммерческой основе



ПЕРЕВОЗКИ ПАССАЖИРОВ И ПАССАЖИРООБОРОТ АВТОМОБИЛЬНЫМ ТРАНСПОРТОМ РОСТОВСКОЙ ОБЛАСТИ

ЯНВАРЬ 2023 ГОДА В % К ЯНВАРЮ 2022 ГОДА

Перевезено пассажиров¹

15,6 млн чел.

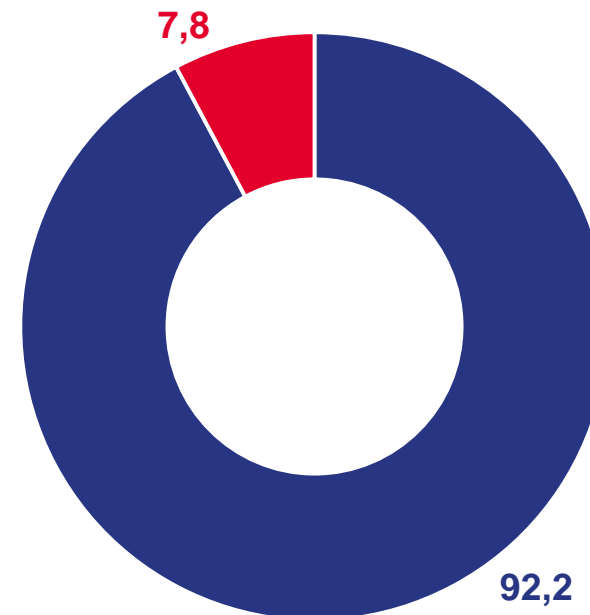
▼ **84,7%**

Пассажиροоборот¹

137,6 млн пасс.-км

▼ **82,2%**

Перевезено пассажиров автобусами по
регулярным маршрутам, в % к итогу

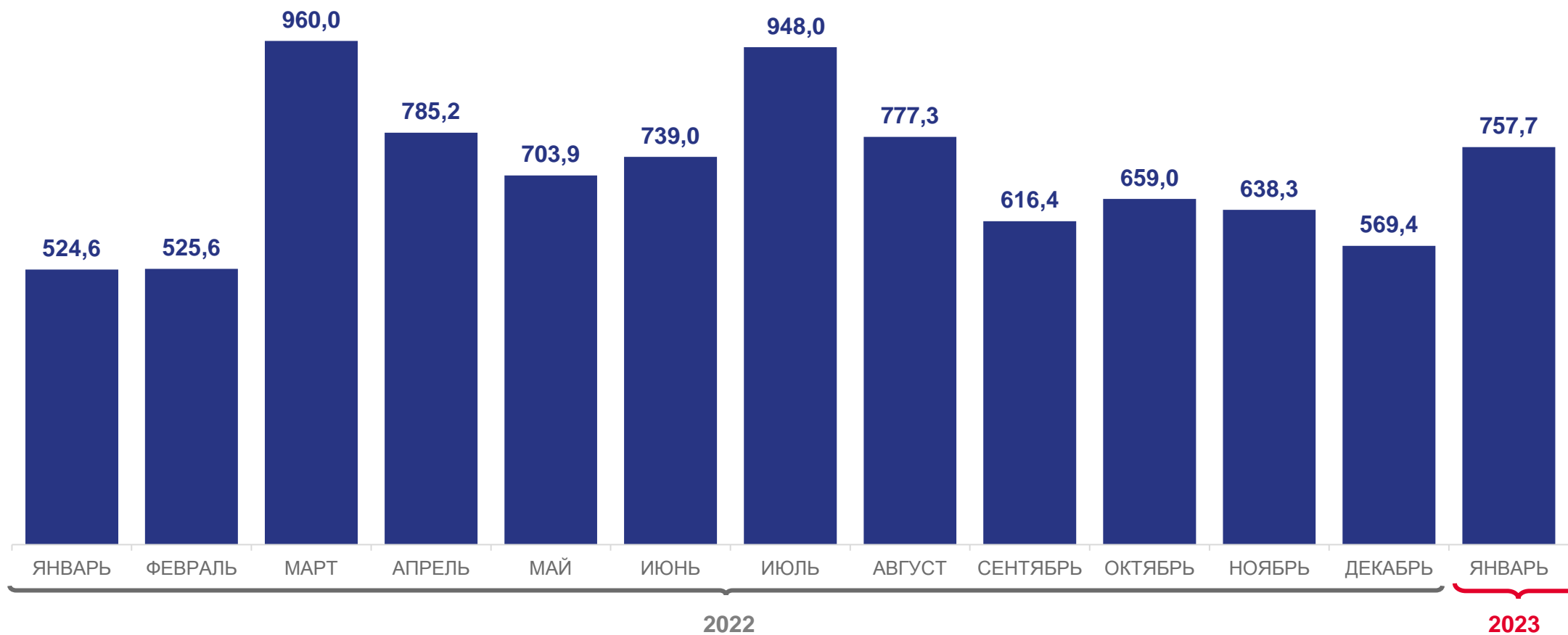


■ городские округа ■ муниципальные районы

¹ по юридическим лицам (кроме микропредприятий) всех видов экономической деятельности, с учетом микропредприятий и индивидуальных предпринимателей, сведения по которым предоставляют органы исполнительной власти субъектов РФ и органы местного самоуправления.

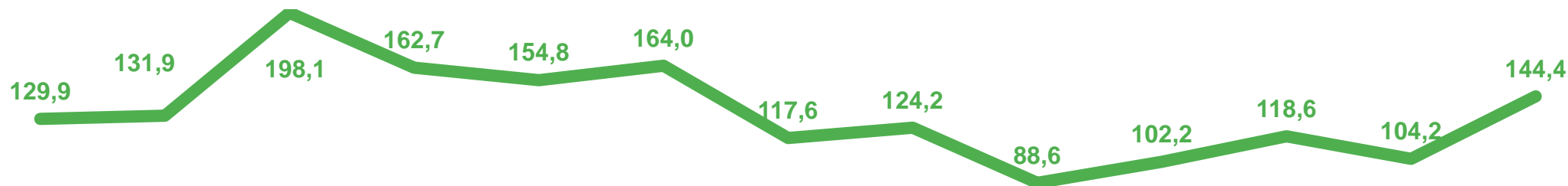
ДИНАМИКА ПЕРЕВОЗОК ГРУЗОВ АВТОМОБИЛЬНЫМ ТРАНСПОРТОМ

(ТЫС. ТОНН)

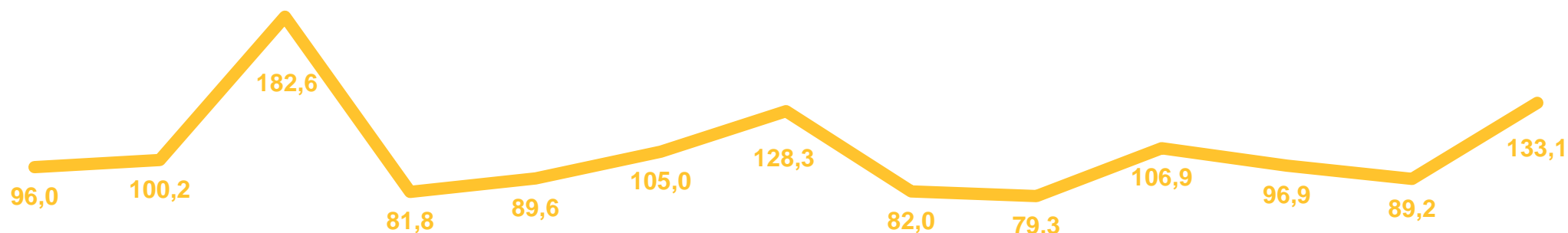


ДИНАМИКА ПЕРЕВОЗОК ГРУЗОВ АВТОМОБИЛЬНЫМ ТРАНСПОРТОМ

(В % К СООТВЕТСТВУЮЩЕМУ МЕСЯЦУ ПРЕДЫДУЩЕГО ГОДА)



(В % К ПРЕДЫДУЩЕМУ МЕСЯЦУ ОТЧЕТНОГО ГОДА)



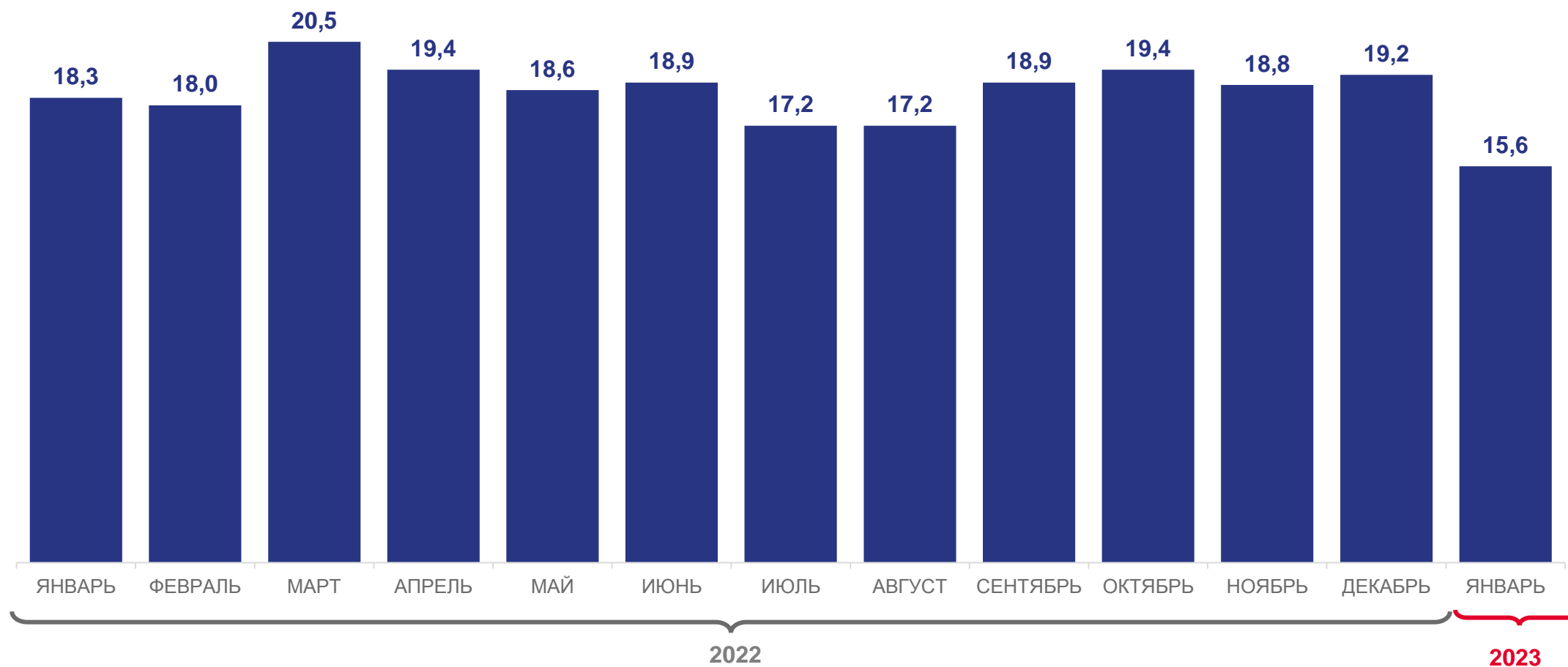
ЯНВАРЬ ФЕВРАЛЬ МАРТ АПРЕЛЬ МАЙ ИЮНЬ ИЮЛЬ АВГУСТ СЕНТЯБРЬ ОКТЯБРЬ НОЯБРЬ ДЕКАБРЬ ЯНВАРЬ

2022

2023


ДИНАМИКА ПЕРЕВОЗОК ПАССАЖИРОВ АВТОМОБИЛЬНЫМ ТРАНСПОРТОМ

(МЛН. ЧЕЛОВЕК)



ДИНАМИКА ПЕРЕВОЗОК ПАССАЖИРОВ АВТОМОБИЛЬНЫМ ТРАНСПОРТОМ

(В % К СООТВЕТСТВУЮЩЕМУ МЕСЯЦУ ПРЕДЫДУЩЕГО ГОДА)

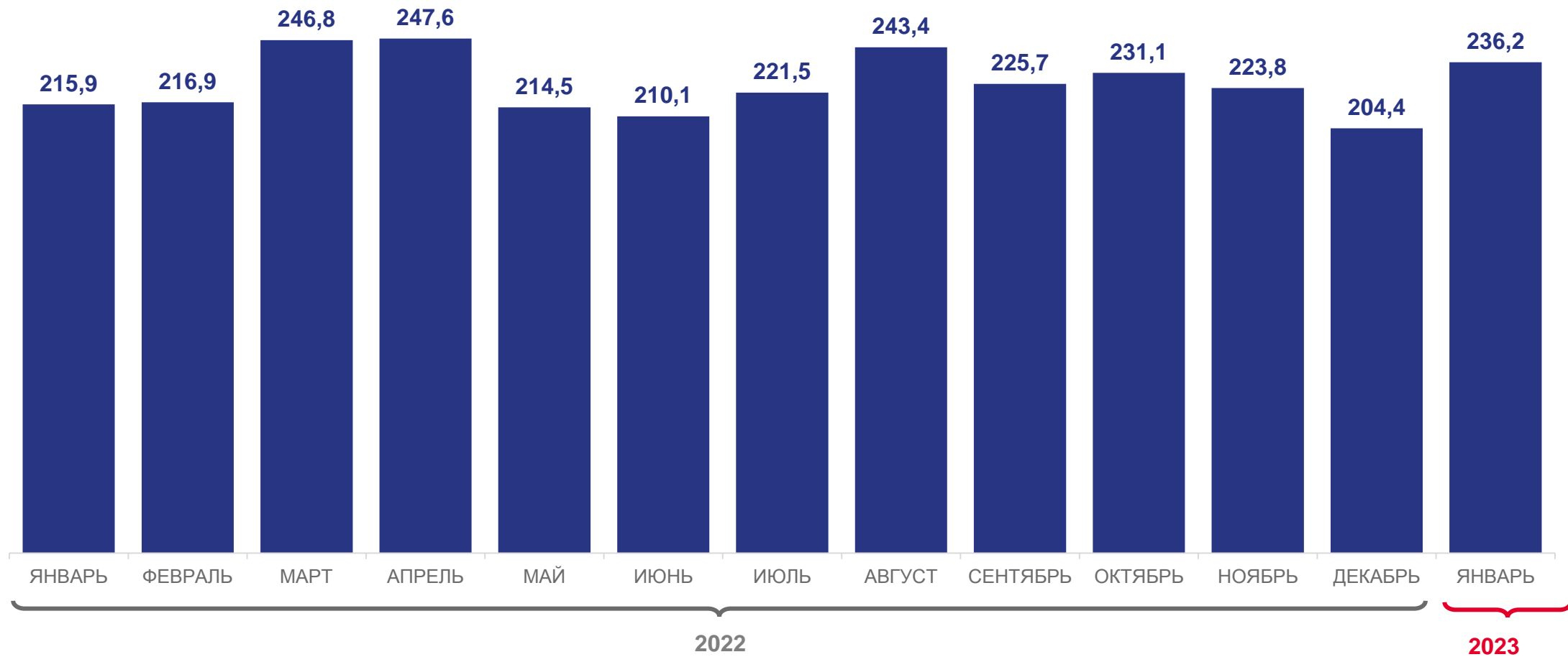


(В % К ПРЕДЫДУЩЕМУ МЕСЯЦУ ОТЧЕТНОГО ГОДА)



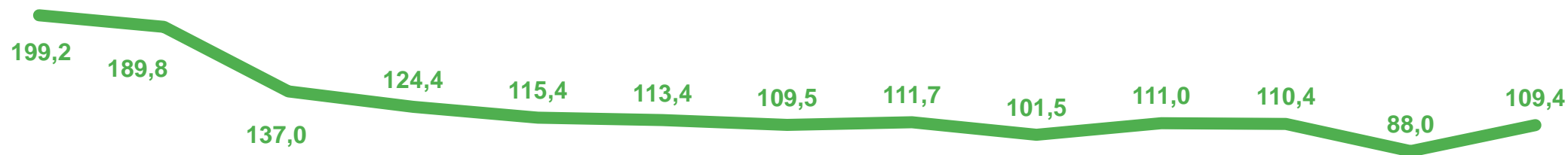
ДИНАМИКА ГРУЗОБОРОТА АВТОМОБИЛЬНОГО ТРАНСПОРТА

(МЛН. ТОННО-КМ)

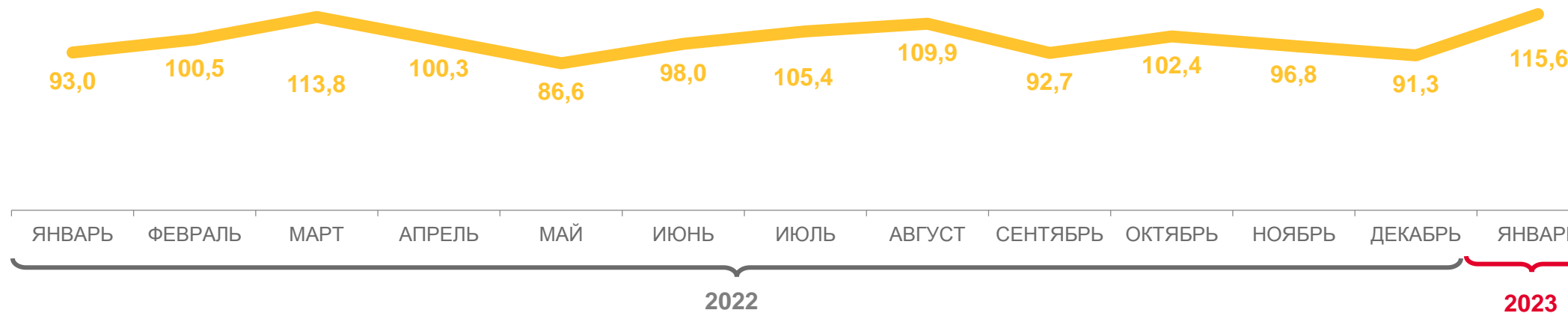


ДИНАМИКА ГРУЗОБОРОТА АВТОМОБИЛЬНОГО ТРАНСПОРТА

(В % К СООТВЕТСТВУЮЩЕМУ МЕСЯЦУ ПРЕДЫДУЩЕГО ГОДА)

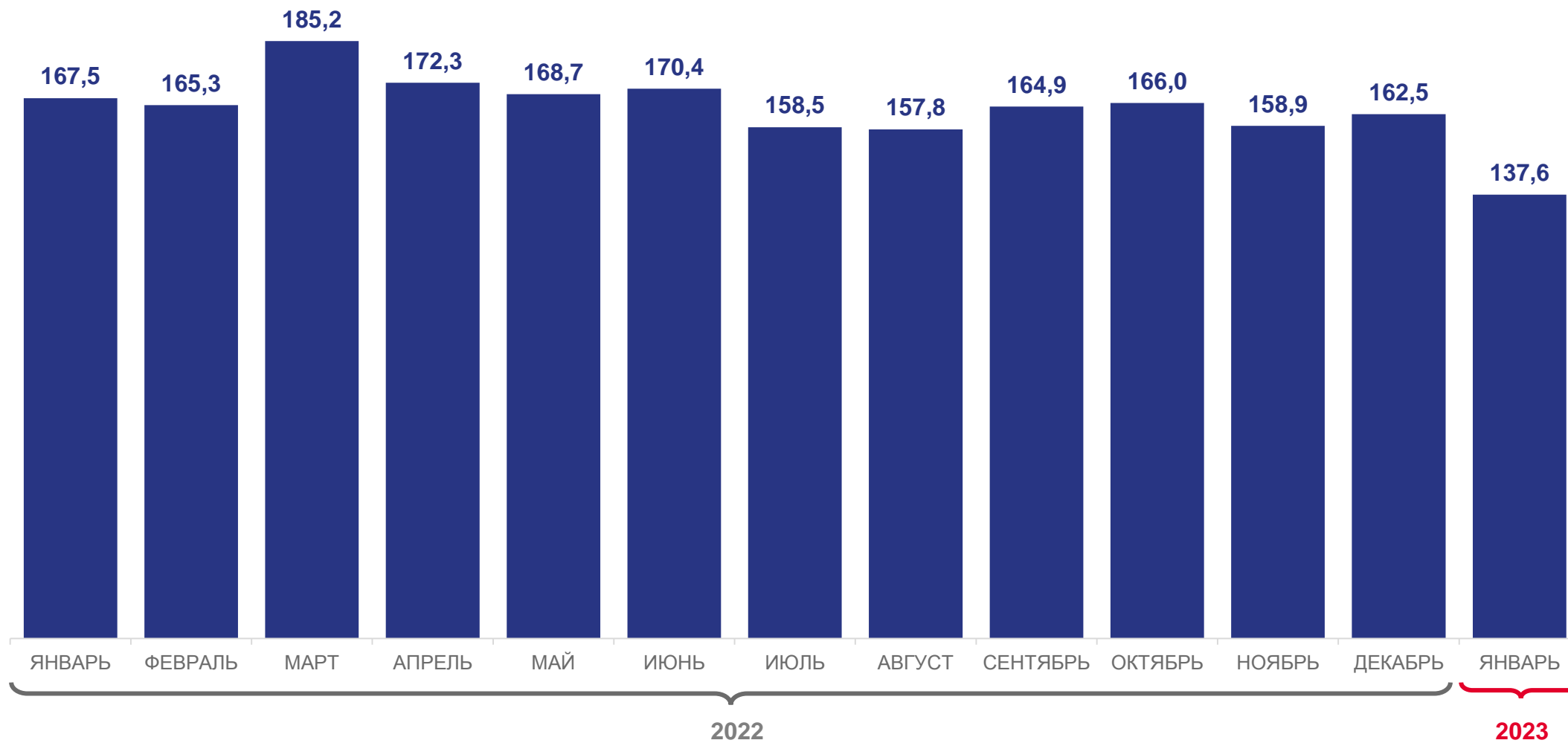


(В % К ПРЕДЫДУЩЕМУ МЕСЯЦУ ОТЧЕТНОГО ГОДА)



ДИНАМИКА ПАССАЖИРООБОРОТА АВТОМОБИЛЬНОГО ТРАНСПОРТА

(МЛН. ПАССАЖИРО-КМ)




ДИНАМИКА ПАССАЖИРООБОРОТА АВТОМОБИЛЬНОГО ТРАНСПОРТА

(В % К СООТВЕТСТВУЮЩЕМУ МЕСЯЦУ ПРЕДЫДУЩЕГО ГОДА)



(В % К ПРЕДЫДУЩЕМУ МЕСЯЦУ ОТЧЕТНОГО ГОДА)



ЯНВАРЬ ФЕВРАЛЬ МАРТ АПРЕЛЬ МАЙ ИЮНЬ ИЮЛЬ АВГУСТ СЕНТЯБРЬ ОКТЯБРЬ НОЯБРЬ ДЕКАБРЬ ЯНВАРЬ

2022

2023