



ТЕРРИТОРИАЛЬНЫЙ ОРГАН ФЕДЕРАЛЬНОЙ СЛУЖБЫ  
ГОСУДАРСТВЕННОЙ СТАТИСТИКИ  
ПО РОСТОВСКОЙ ОБЛАСТИ

# Потребительский рынок и оптовая торговля



январь 2023 года



ФЕДЕРАЛЬНАЯ СЛУЖБА  
ГОСУДАРСТВЕННОЙ СТАТИСТИКИ

# Потребительский рынок и оптовая торговля

Ростовской области

январь 2023 года

**01** ОБОРОТ РОЗНИЧНОЙ ТОРГОВЛИ

**02** ОБОРОТ ОБЩЕСТВЕННОГО ПИТАНИЯ

**03** ОБЪЕМ ПЛАТНЫХ УСЛУГ НАСЕЛЕНИЮ

**04** ОБЪЕМ ПРОДАЖ НА ОПТОВОМ РЫНКЕ





# ОБОРОТ РОЗНИЧНОЙ ТОРГОВЛИ

ЯНВАРЬ 2023 ГОДА



Всего по области

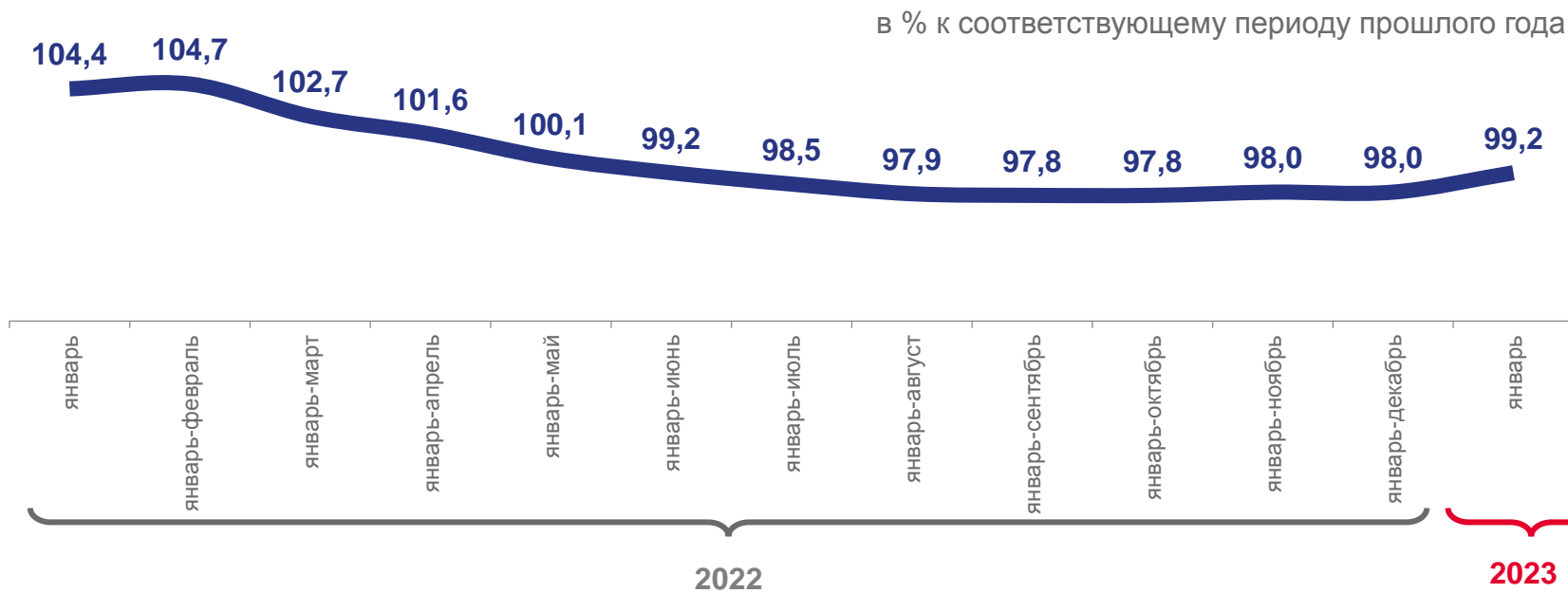
**104,1** млрд руб.



в % к январю 2022 года\*



**99,2%**



\* в сопоставимых ценах



# МАКРОСТРУКТУРА ОБОРОТА РОЗНИЧНОЙ ТОРГОВЛИ

ЯНВАРЬ 2023 ГОДА

Пищевые продукты, включая напитки, и табачные изделия



**47,8** млрд руб.

в % к январю 2022 года\*

**99,2%**

Непродовольственные товары

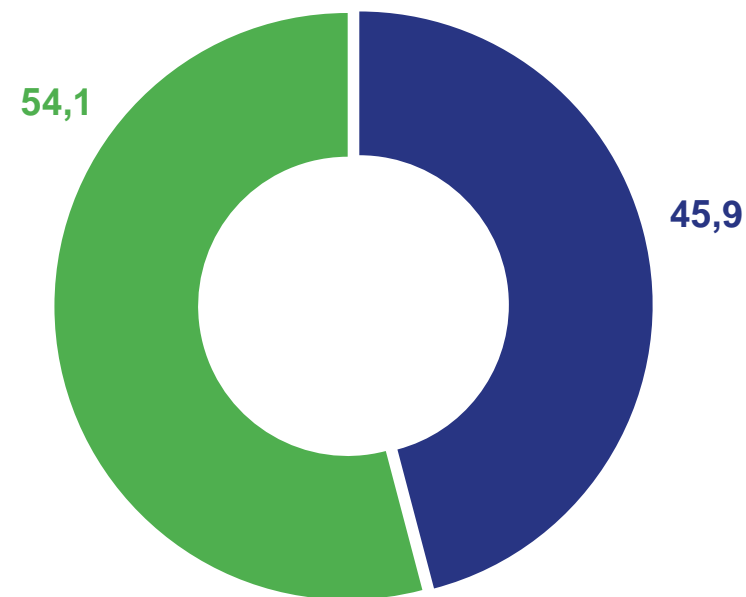


**56,3** млрд руб.

в % к январю 2022 года\*

**99,2%**

Макроструктура оборота розничной торговли  
(%)



- Пищевые продукты, включая напитки, и табачные изделия
- Непродовольственные товары

\* в сопоставимых ценах



# ОБОРОТ РОЗНИЧНОЙ ТОРГОВЛИ В ОРГАНИЗОВАННОМ И НЕОРГАНИЗОВАННОМ ФОРМАТЕ

ЯНВАРЬ 2023 ГОДА

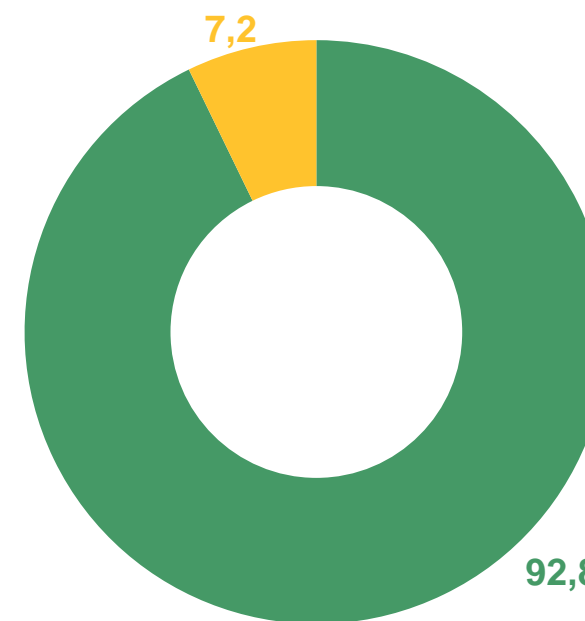
Торгующие организации и индивидуальные предприниматели вне рынков

96,6 млрд руб. в % к январю 2022 года\*  
▼ 99,1%

Розничные рынки и ярмарки

7,5 млрд руб. в % к январю 2022 года\*  
▼ 99,9%

Структура оборота розничной торговли (%)



- Торгующие организации и индивидуальные предприниматели вне рынков
- Розничные рынки и ярмарки

\* в сопоставимых ценах



# ОБОРОТ РОЗНИЧНОЙ ТОРГОВЛИ КРУПНЫХ И СРЕДНИХ ТОРГОВЫХ СЕТЕЙ

ЯНВАРЬ 2023 ГОДА

Всего по области

**34,6** млрд руб.

Оборот розничной торговли продовольственными товарами крупных и средних торговых сетей

**18,2** млрд руб.

Макроструктура оборота розничной торговли крупных и средних торговых сетей (%)



- Оборот розничной торговли пищевыми продуктами, включая напитки, и табачными изделиями
- Оборот розничной торговли непродовольственными товарами



# ТОВАРНЫЕ ЗАПАСЫ В ОРГАНИЗАЦИЯХ РОЗНИЧНОЙ ТОРГОВЛИ

ЯНВАРЬ 2023 ГОДА

Запасы на конец месяца

**57,1** млрд руб.

в % к предыдущему месяцу\*

**▼ 97,3%**

Обеспеченность товарными запасами  
на конец января 2023 года



**37** дней торговли

\* в сопоставимых ценах



# СТРУКТУРА ОБОРОТА ОБЩЕСТВЕННОГО ПИТАНИЯ

ЯНВАРЬ 2023 ГОДА

## Крупные и средние организации

в % к январю 2022 года\*

**3,5** млрд руб.  **251,1%**

## Субъекты малого предпринимательства

в % к январю 2022 года\*

**2,9** млрд руб.  **111,5%**

Структура оборота общественного питания  
(%)



- Крупные и средние организации
- Субъекты малого предпринимательства

\* в сопоставимых ценах





# ОБОРОТ ОБЩЕСТВЕННОГО ПИТАНИЯ

ЯНВАРЬ 2023 ГОДА

в % к соответствующему периоду прошлого года

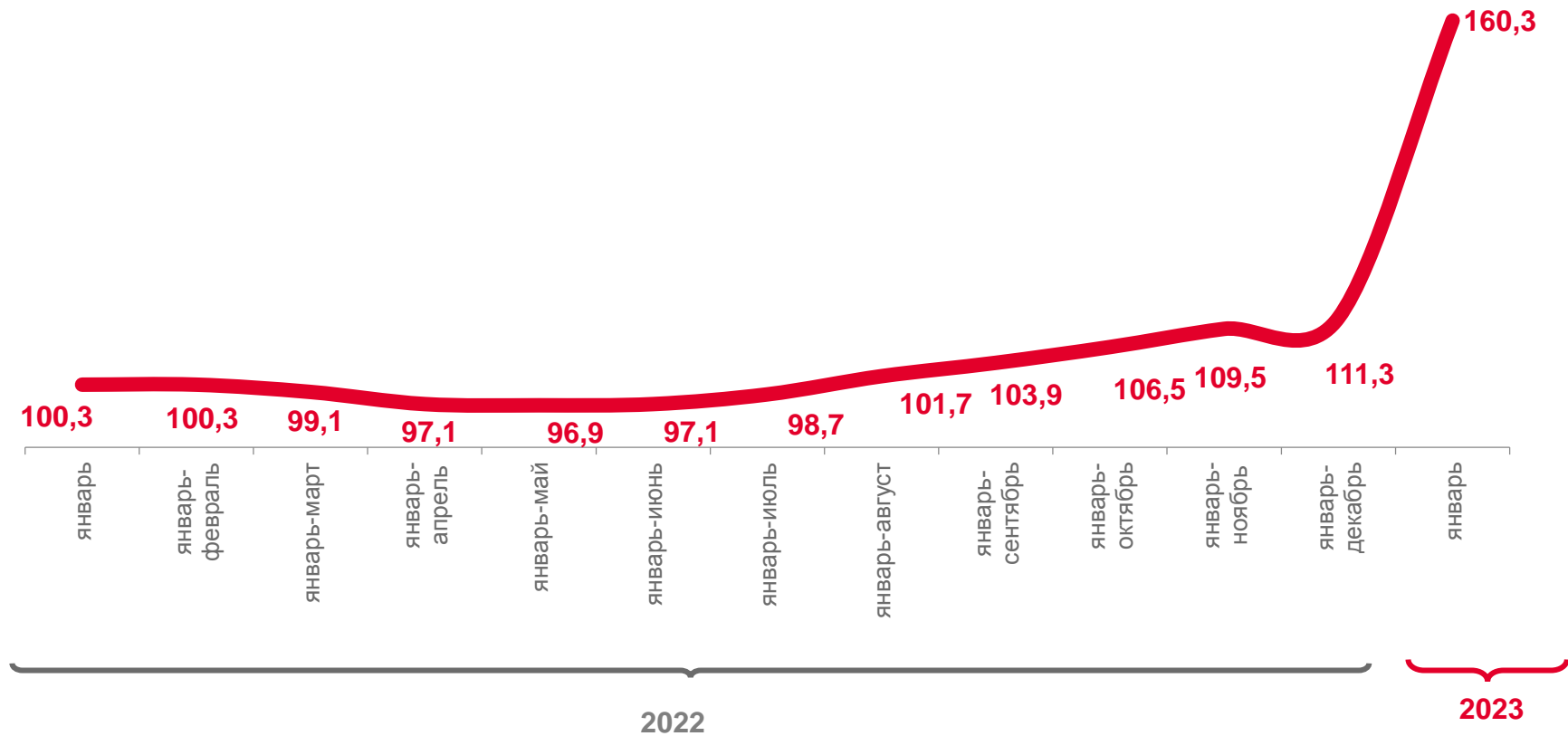
Всего по области



**6,4** млрд руб.

в % к январю 2022 года\*

**▲ 160,3%**



2022

2023

\* в сопоставимых ценах



# ОБЪЕМ ПЛАТНЫХ УСЛУГ НАСЕЛЕНИЮ

ЯНВАРЬ 2023 ГОДА

## Все услуги

**26,8** млрд руб.

в % к январь 2022 года\*



**109,8%**

## Бытовые услуги

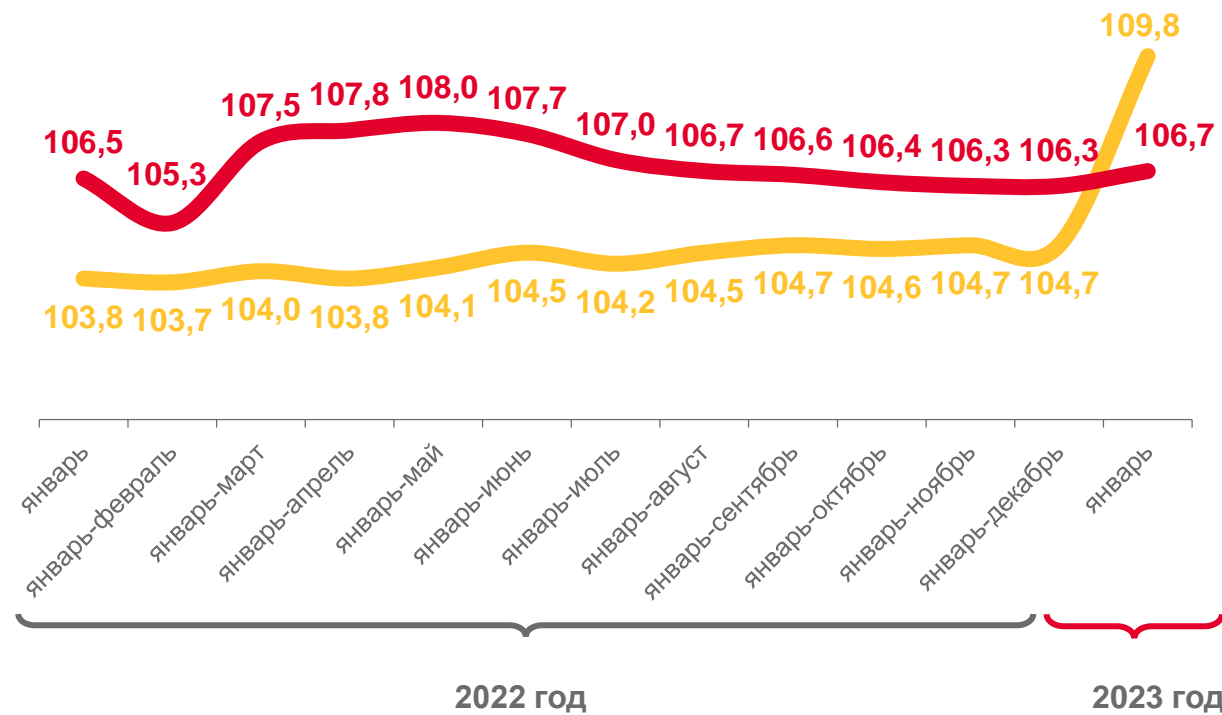
**4,4** млрд руб.

в % к январю 2022 года\*



**106,7%**

в % к соответствующему периоду прошлого года



\* в сопоставимых ценах



# ОБЪЕМ ПЛАТНЫХ УСЛУГ НАСЕЛЕНИЮ ПО ВИДАМ

ЯНВАРЬ 2023 ГОДА

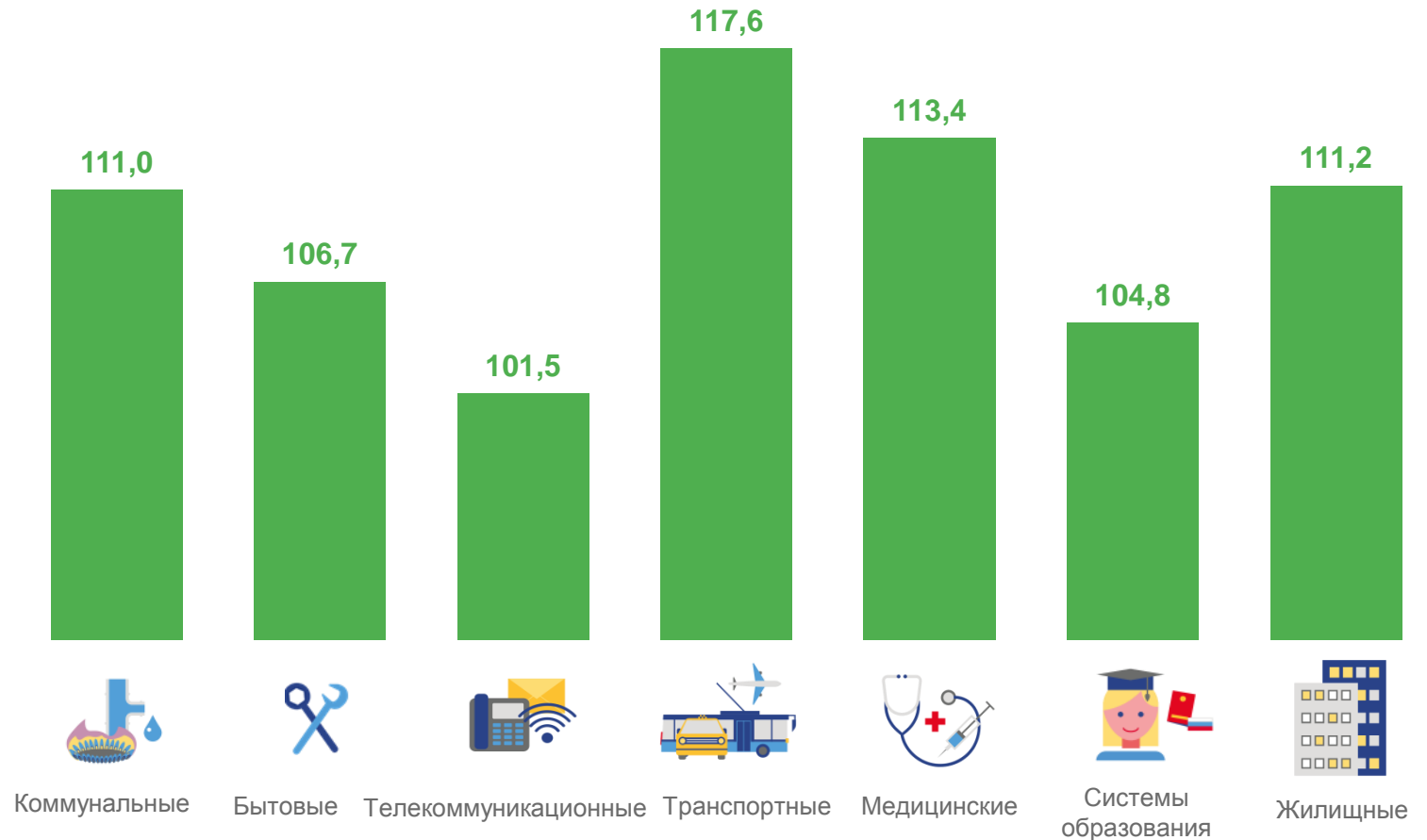
в % к январю 2022 года\*

Все услуги

**26,8** млрд руб.

в % к январю 2022 года\*

**109,8%**



\* в сопоставимых ценах

# ОБОРОТ ОПТОВОЙ ТОРГОВЛИ РОСТОВСКОЙ ОБЛАСТИ

ЯНВАРЬ 2023 ГОДА В % К ЯНВАРЮ 2022 ГОДА

Всего по области

**205,6** млрд руб. ▲ **122,1%**

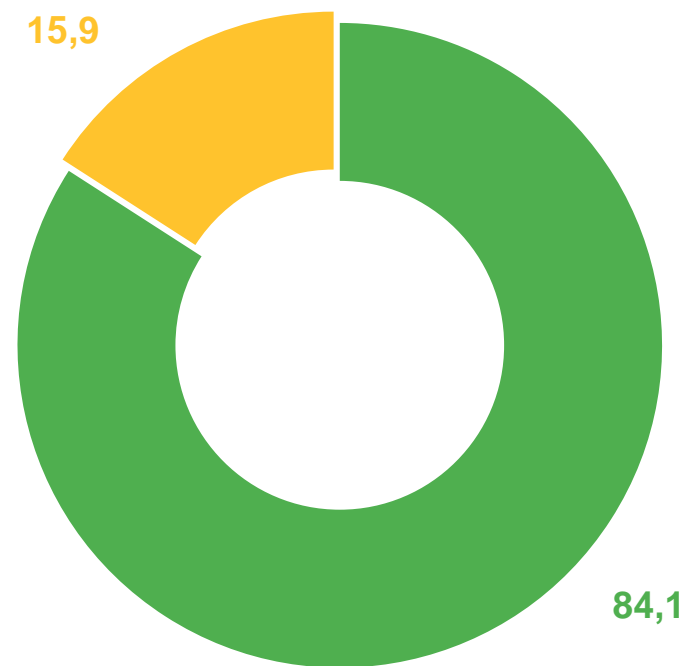
Организации оптовой торговли

**172,8** млрд руб. ▲ **124,6%**

Организации других видов деятельности

**32,8** млрд руб. ▲ **110,5%**

Структура оборота оптовой торговли (%)

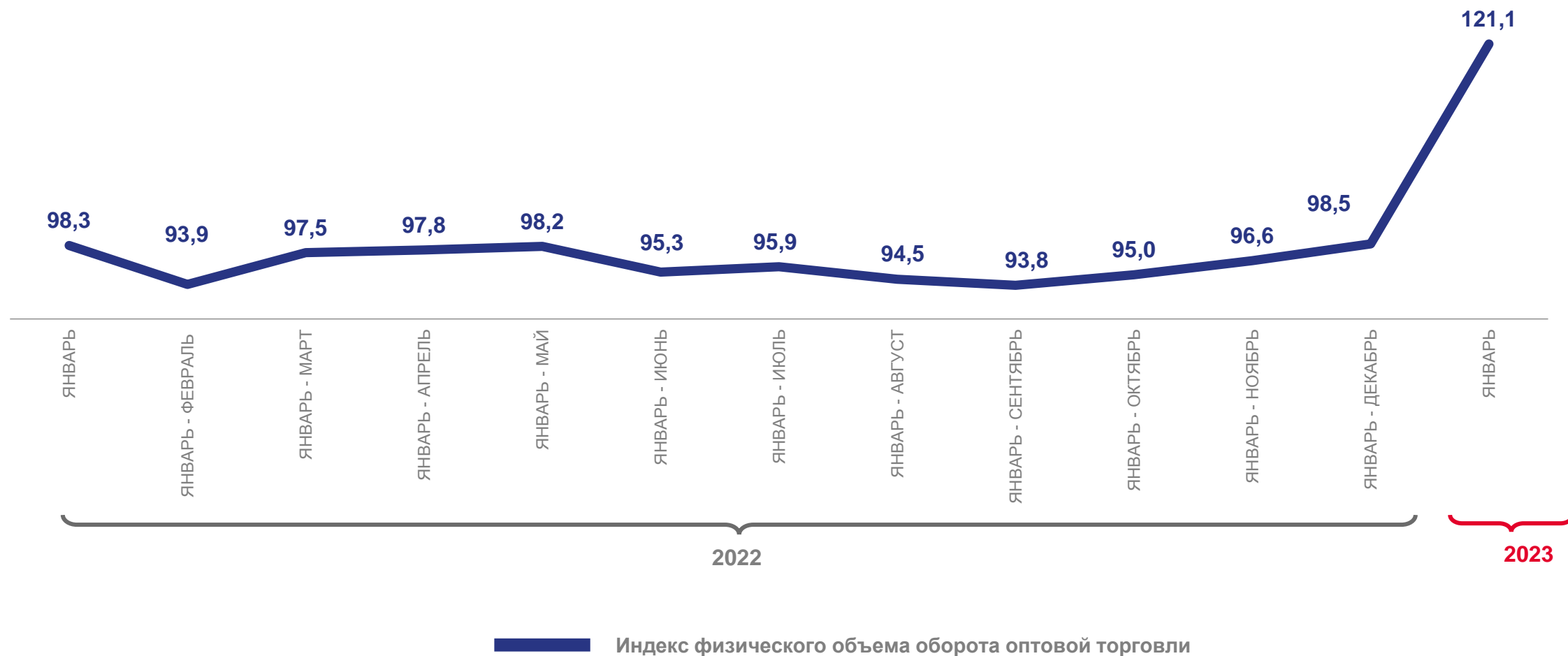


■ Организации с основным видом деятельности "Оптовая торговля"

■ Организации других видов экономической деятельности

# ИНДЕКС ФИЗИЧЕСКОГО ОБЪЕМА ОБОРОТА ОПТОВОЙ ТОРГОВЛИ

(В % К СООТВЕТСТВУЮЩЕМУ ПЕРИОДУ ПРЕДЫДУЩЕГО ГОДА)



# ИНСТИТУЦИОНАЛЬНАЯ СТРУКТУРА ОБОРОТА ОПТОВОЙ ТОРГОВЛИ

ЯНВАРЬ 2023 ГОДА

Всего по области

**205,6** млрд руб.

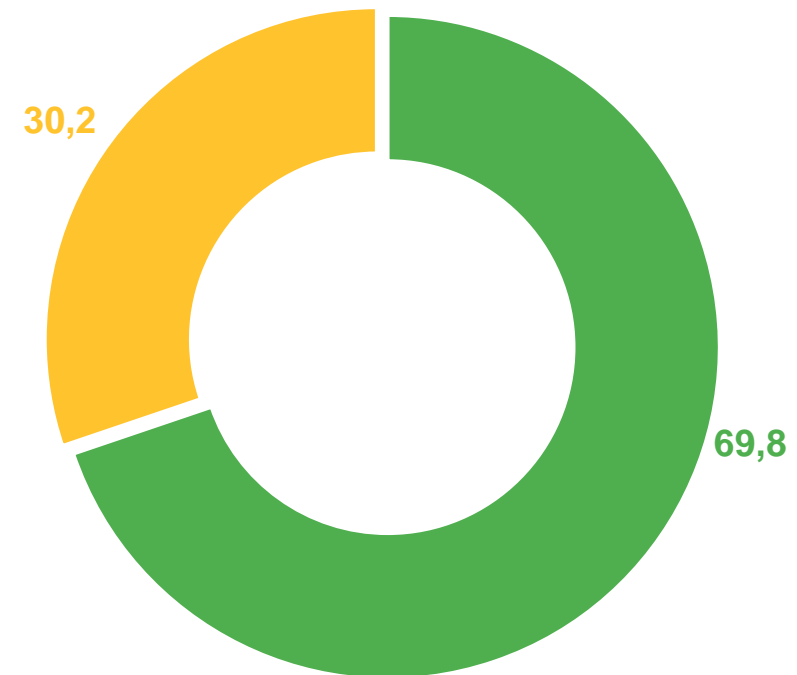
Крупные и средние организации

**143,6** млрд руб.

Субъекты малого предпринимательства

**62,0** млрд руб.

Институциональная структура оборота оптовой торговли (%)



■ Крупные и средние организации ■ Субъекты малого предпринимательства