



ТЕРРИТОРИАЛЬНЫЙ ОРГАН ФЕДЕРАЛЬНОЙ СЛУЖБЫ
ГОСУДАРСТВЕННОЙ СТАТИСТИКИ
ПО РОСТОВСКОЙ ОБЛАСТИ

Потребительский рынок и оптовая торговля



январь – декабрь 2022 года



ФЕДЕРАЛЬНАЯ СЛУЖБА
ГОСУДАРСТВЕННОЙ СТАТИСТИКИ

Потребительский рынок и оптовая торговля

Ростовской области

январь-декабрь 2022 года

- 01 ОБОРОТ РОЗНИЧНОЙ ТОРГОВЛИ
- 02 ОБОРОТ ОБЩЕСТВЕННОГО ПИТАНИЯ
- 03 ОБЪЕМ ПЛАТНЫХ УСЛУГ НАСЕЛЕНИЮ
- 04 ОБЪЕМ ПРОДАЖ НА ОПТОВОМ РЫНКЕ





ОБОРОТ РОЗНИЧНОЙ ТОРГОВЛИ

ЯНВАРЬ-ДЕКАБРЬ 2022 ГОДА

в % к соответствующему периоду прошлого года



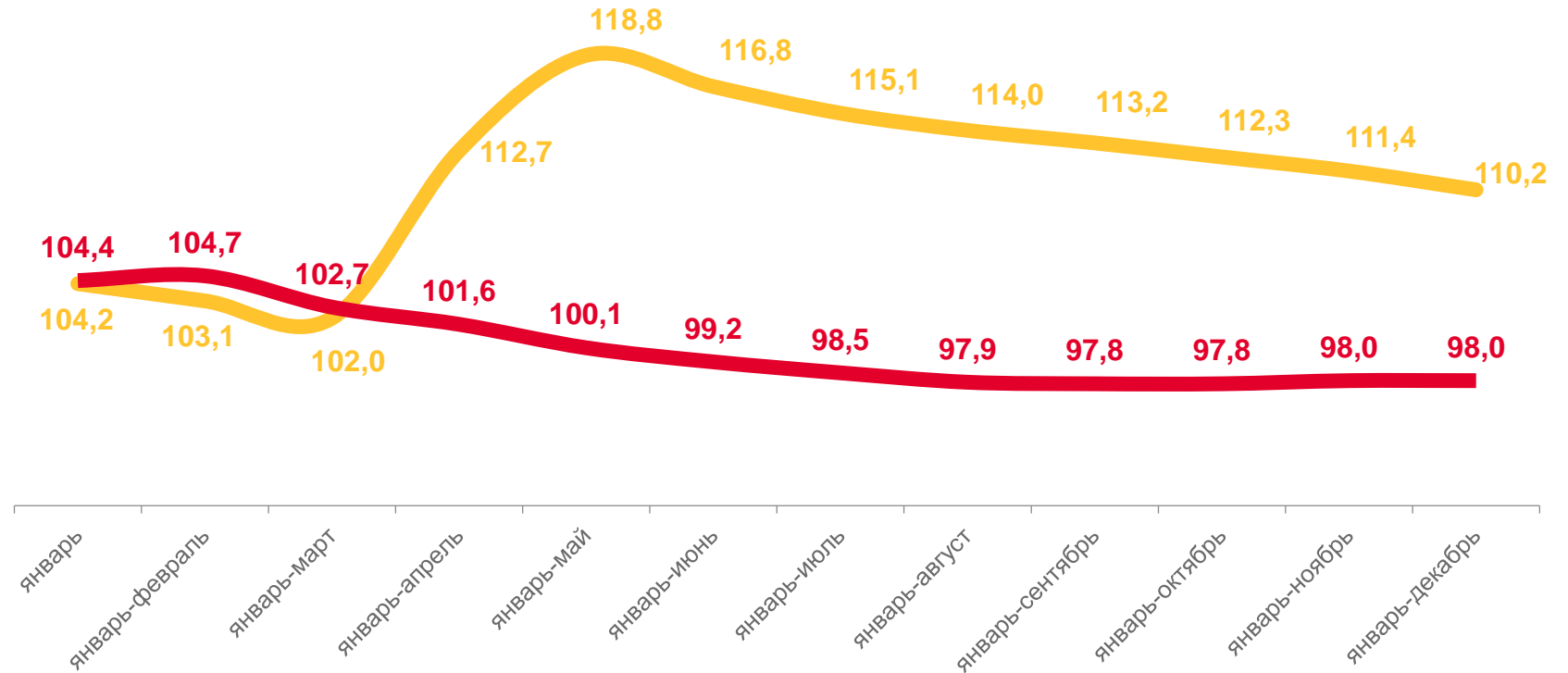
Всего по области

1 308,6 млрд руб.



в % к январю-декабрю 2021 года*

98,0%



* в сопоставимых ценах



МАКРОСТРУКТУРА ОБОРОТА РОЗНИЧНОЙ ТОРГОВЛИ

ЯНВАРЬ-ДЕКАБРЬ 2022 ГОДА

Пищевые продукты, включая напитки, и табачные изделия



647,6

млрд руб.

в % к январю-декабрю 2021 года*



96,8%

Непродовольственные товары



661,0

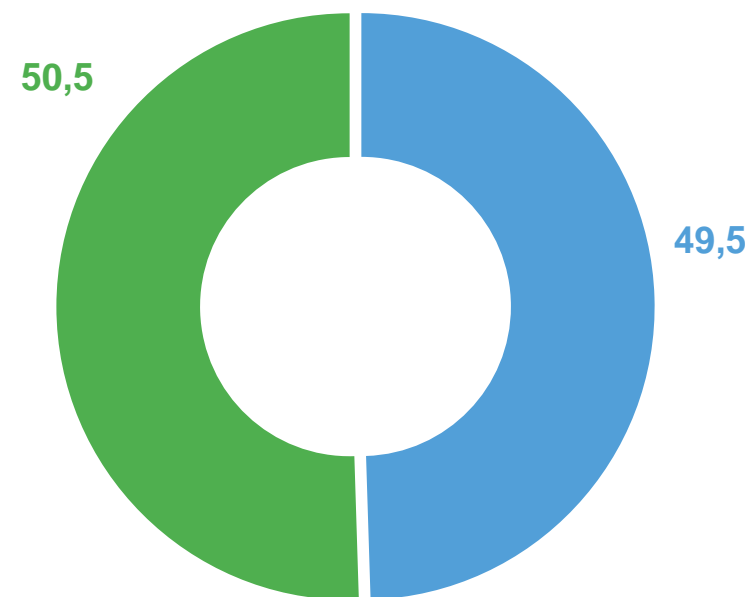
млрд руб.

в % к январю-декабрю 2021 года*



99,1%

Макроструктура оборота розничной торговли
(%)



■ Пищевые продукты, включая напитки, и табачные изделия

■ Непродовольственные товары

* в сопоставимых ценах



ОБОРОТ РОЗНИЧНОЙ ТОРГОВЛИ В ОРГАНИЗОВАННОМ И НЕОРГАНИЗОВАННОМ ФОРМАТЕ

ЯНВАРЬ-ДЕКАБРЬ 2022 ГОДА

Торгующие организации и индивидуальные предприниматели вне рынков

в % к январю-декабрю 2021 года*

1 211,0 млрд руб.

▼ 97,8%

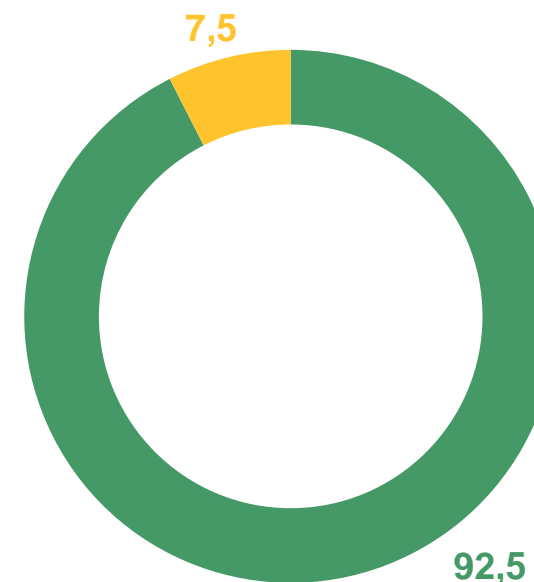
Розничные рынки и ярмарки

в % к январю-декабрю 2021 года*

97,6 млрд руб.

100,0%

Структура оборота розничной торговли (%)



- Торгующие организации и индивидуальные предприниматели вне рынков
- Розничные рынки и ярмарки

* в сопоставимых ценах



ОБОРОТ РОЗНИЧНОЙ ТОРГОВЛИ КРУПНЫХ И СРЕДНИХ ТОРГОВЫХ СЕТЕЙ

ЯНВАРЬ-ДЕКАБРЬ 2022 ГОДА

Всего по области

404,1 млрд руб.

Оборот розничной торговли продовольственными товарами крупных и средних торговых сетей

218,3 млрд руб.

Макроструктура оборота розничной торговли крупных и средних торговых сетей (%)



■ Оборот розничной торговли пищевыми продуктами, включая напитки, и табачными изделиями

■ Оборот розничной торговли непродовольственными товарами



ТОВАРНЫЕ ЗАПАСЫ В ОРГАНИЗАЦИЯХ РОЗНИЧНОЙ ТОРГОВЛИ

ДЕКАБРЬ 2022 ГОДА

Запасы на конец месяца

58,2 млрд руб.

в % к предыдущему месяцу*

▼ 95,7%

Обеспеченность товарными запасами
на конец декабря 2022 года



30 дня торговли

* в сопоставимых ценах



ОБОРОТ ОБЩЕСТВЕННОГО ПИТАНИЯ

ЯНВАРЬ-ДЕКАБРЬ 2022 ГОДА

в % к соответствующему периоду прошлого года

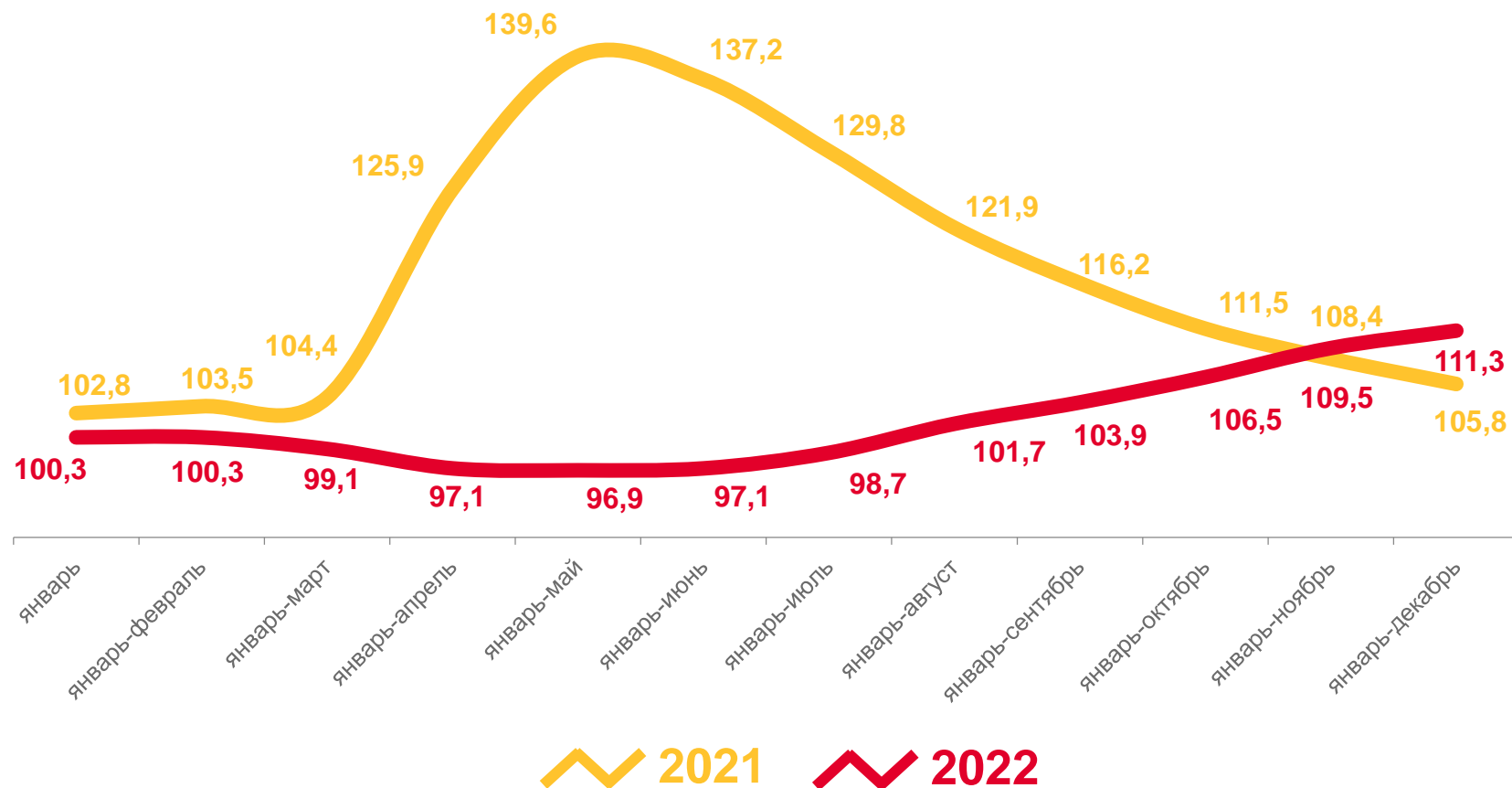
Всего по области



51,5 млрд руб.

в % к январю-декабрю 2021 года*

▲ 111,3%



* в сопоставимых ценах



СТРУКТУРА ОБОРОТА ОБЩЕСТВЕННОГО ПИТАНИЯ

ЯНВАРЬ-ДЕКАБРЬ 2022 ГОДА

Крупные и средние организации

в % к январю-декабрю 2021 года*

17,5 млрд руб. ▲ **111,6%**

Субъекты малого предпринимательства

в % к январю-декабрю 2021 года*

34,0 млрд руб. ▲ **111,1%**

Структура оборота общественного питания (%)



■ Крупные и средние организации ■ Субъекты малого предпринимательства

* в сопоставимых ценах



ОБЪЕМ ПЛАТНЫХ УСЛУГ НАСЕЛЕНИЮ

ЯНВАРЬ-ДЕКАБРЬ 2022 ГОДА

в % к соответствующему периоду прошлого года

Все услуги

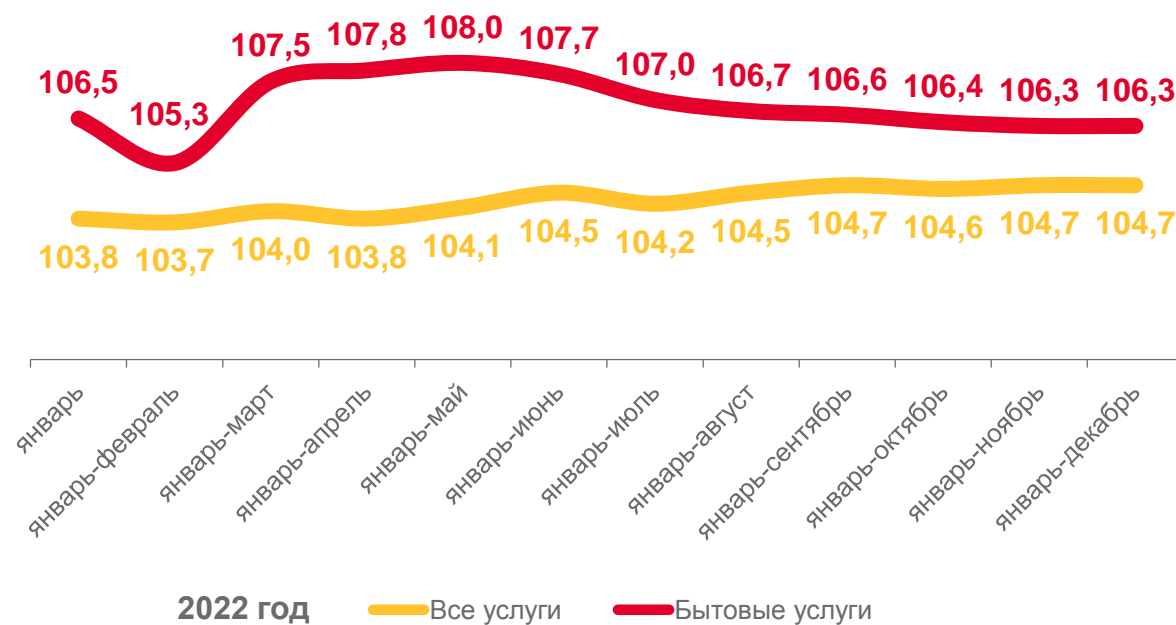
в % к январю-декабрю 2021 года*

319,0 млрд руб. **104,7%**

Бытовые услуги

в % к январю-декабрю 2021 года*

71,9 млрд руб. **106,3%**



* в сопоставимых ценах



ОБЪЕМ ПЛАТНЫХ УСЛУГ НАСЕЛЕНИЮ ПО ВИДАМ

ЯНВАРЬ-ДЕКАБРЬ 2022 ГОДА

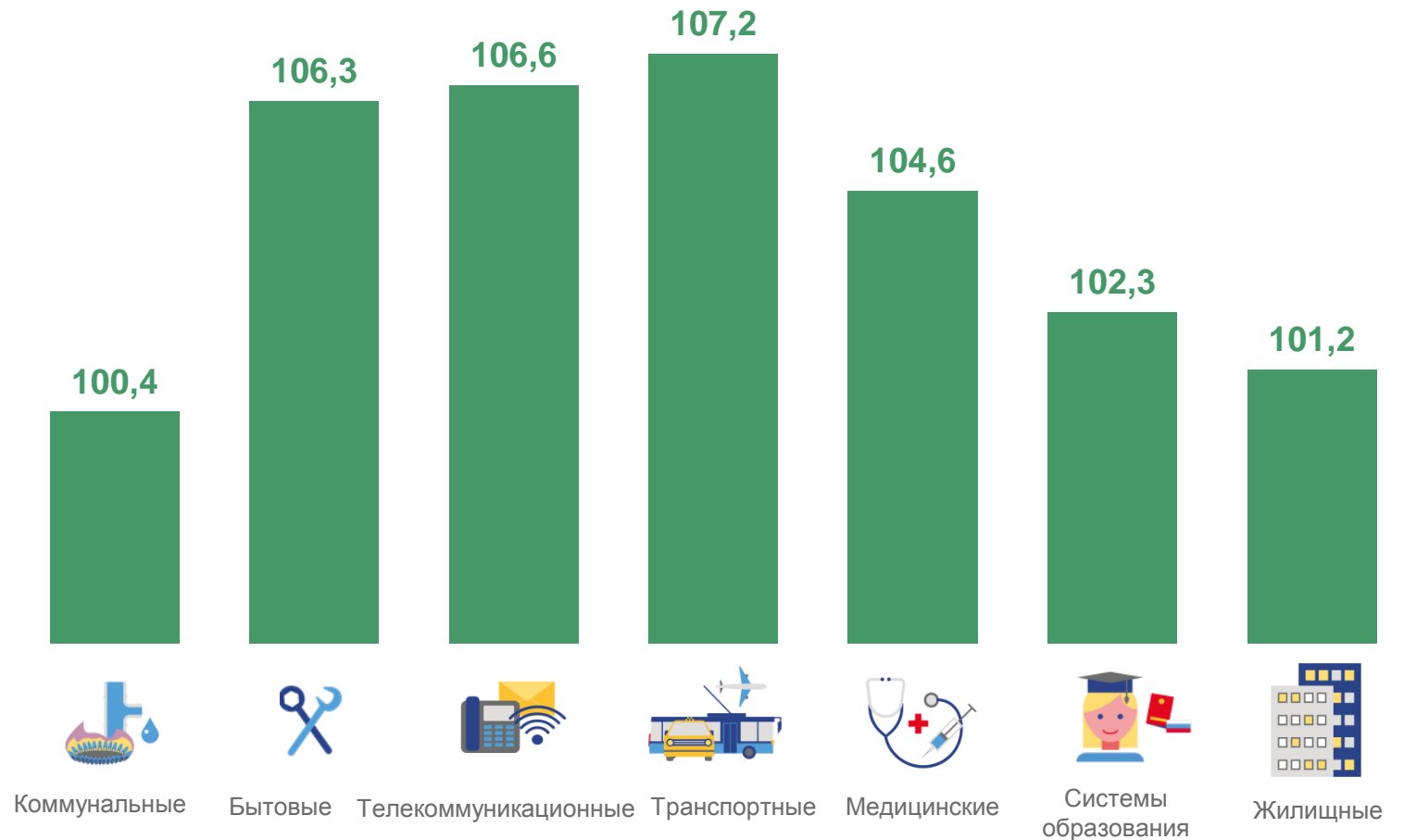
в % к январю-декабрю 2021 года*

Все услуги

319,0 млрд руб.

в % к январю-декабрю 2021 года*

104,7%



* в сопоставимых ценах

ОБОРОТ ОПТОВОЙ ТОРГОВЛИ РОСТОВСКОЙ ОБЛАСТИ

ЯНВАРЬ-ДЕКАБРЬ 2022 ГОДА В % К ЯНВАРЮ-ДЕКАБРЮ 2021 ГОДА

Всего по области

2 785,9 млрд руб. ▼ **98,5%**

Организации оптовой торговли

2 297,1 млрд руб. ▼ **99,9%**

Организации других видов деятельности

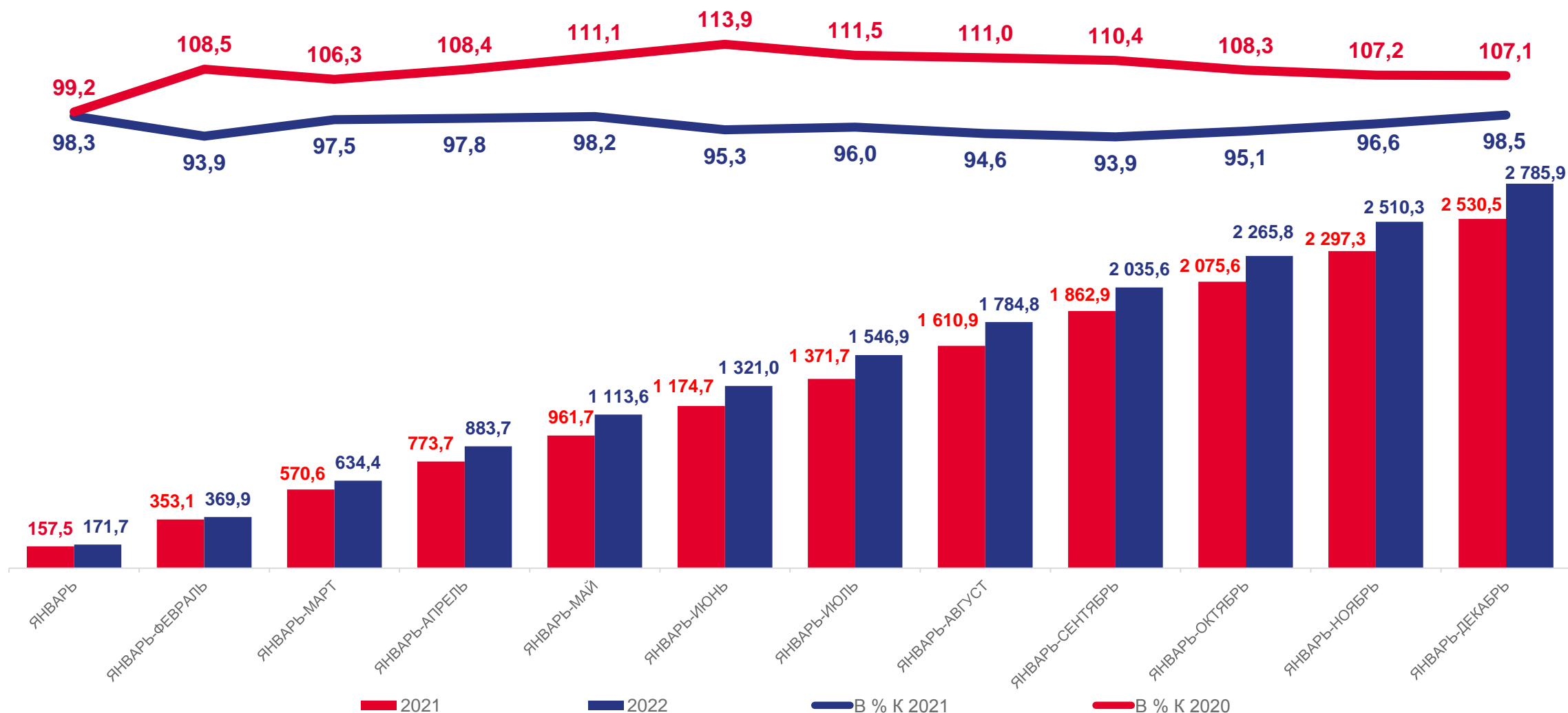
488,8 млрд руб. ▼ **92,5%**

Структура оборота оптовой торговли (%)



ДИНАМИКА ОБОРОТА ОПТОВОЙ ТОРГОВЛИ

ЯНВАРЬ-ДЕКАБРЬ 2022 ГОДА (МЛРД РУБЛЕЙ; В % К СООТВЕТСТВУЮЩЕМУ ПЕРИОДУ ПРЕДЫДУЩЕГО ГОДА)



ИНСТИТУЦИОНАЛЬНАЯ СТРУКТУРА ОБОРОТА ОПТОВОЙ ТОРГОВЛИ

ЯНВАРЬ-ДЕКАБРЬ 2022 ГОДА

Всего по области

2 785,9 млрд руб.

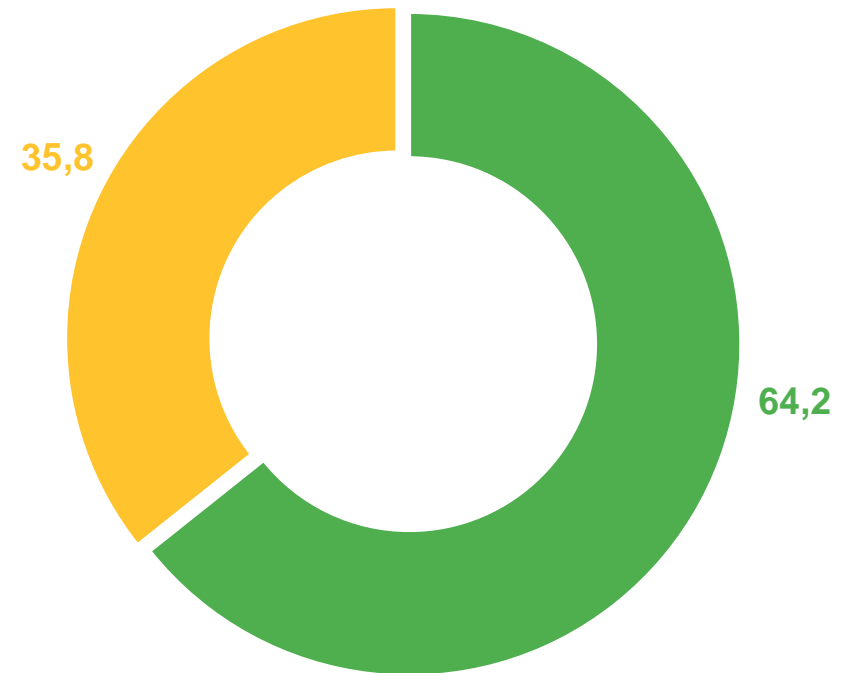
Крупные и средние организации

1 789,0 млрд руб.

Субъекты малого предпринимательства

996,9 млрд руб.

Институциональная структура оборота оптовой торговли (%)



■ Крупные и средние организации

■ Субъекты малого предпринимательства