



ТЕРРИТОРИАЛЬНЫЙ ОРГАН ФЕДЕРАЛЬНОЙ СЛУЖБЫ  
ГОСУДАРСТВЕННОЙ СТАТИСТИКИ  
ПО РОСТОВСКОЙ ОБЛАСТИ

# Оперативные итоги естественного движения населения Ростовской области



за январь – октябрь 2022 года



ФЕДЕРАЛЬНАЯ СЛУЖБА  
ГОСУДАРСТВЕННОЙ СТАТИСТИКИ

# Оперативные итоги естественного движения населения

Ростовской области

за январь – октябрь 2022 года

- 01 Естественное движение населения
- 02 Сведения о рождениях
- 03 Коэффициент рождаемости
- 04 Сведения о смертях
- 05 Коэффициент смертности
- 06 Сведения о браках
- 07 Коэффициент брачности
- 08 Сведения о разводах
- 09 Коэффициент разводимости
- 10 Коэффициент младенческой смертности





# ЕСТЕСТВЕННОЕ ДВИЖЕНИЕ НАСЕЛЕНИЯ

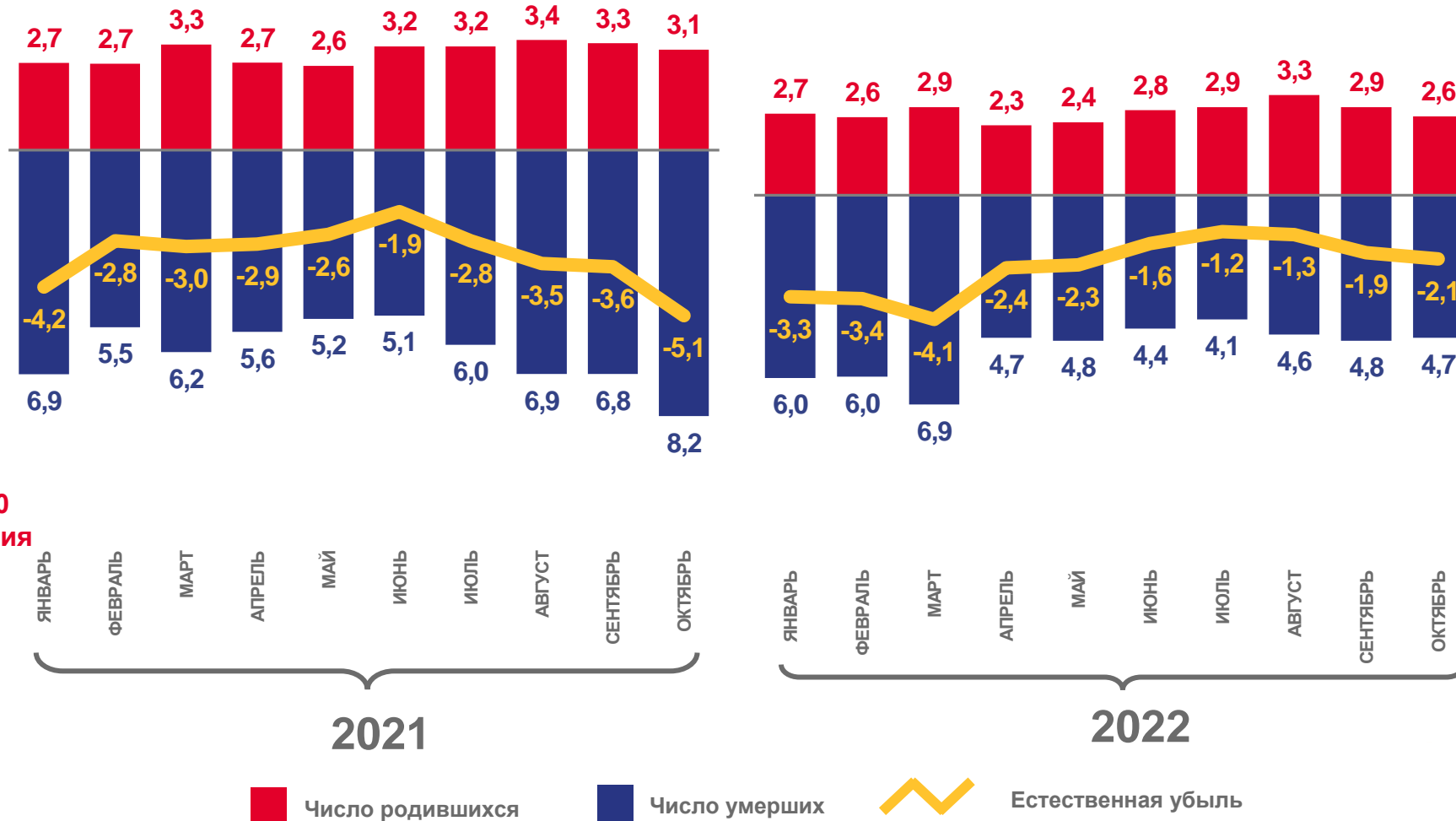
ТЫСЯЧ ЧЕЛОВЕК

## Показатели естественной убыли населения

январь – октябрь 2022 года

**-23,6** тыс. чел.

**-6,8‰** в расчете на 1000 человек населения





# СВЕДЕНИЯ О РОЖДЕНИЯХ

ЗА ЯНВАРЬ-ОКТАБРЬ 2022



Число зарегистрированных  
родившихся

**27,5**  
тыс. чел.



по Ростовской области

темп изменения  
к январю – октябрю 2021 года

**91,7 %**

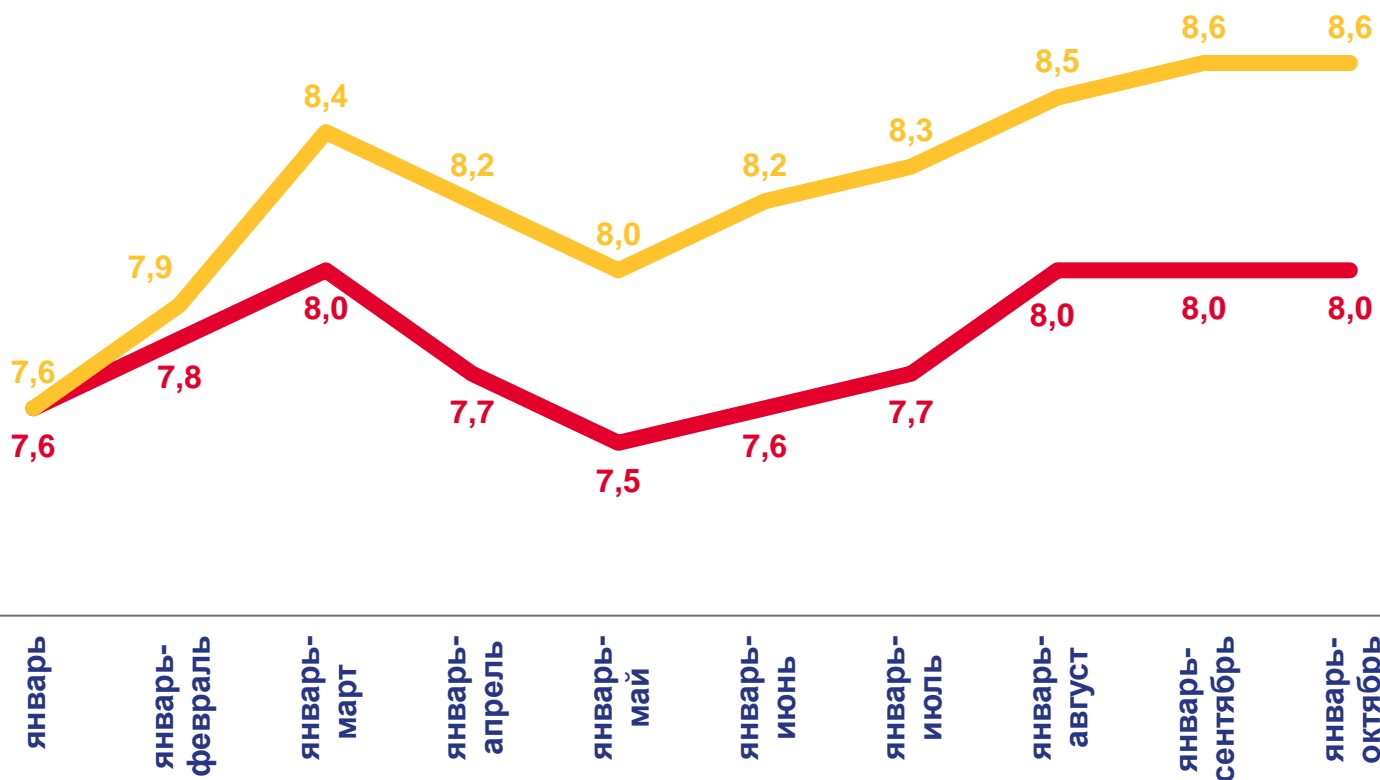


по Российской Федерации

темп изменения  
к январю – октябрю 2021 года

**93,8 %**

Коэффициенты рождаемости  
/ в расчете на 1000 человек населения /



2021 2022





# КОЭФФИЦИЕНТ РОЖДАЕМОСТИ

НА 1000 ЧЕЛОВЕК НАСЕЛЕНИЯ

ЗА ЯНВАРЬ-ОКТЯБРЬ 2022



## ЮЖНЫЙ ФЕДЕРАЛЬНЫЙ ОКРУГ

темп изменения  
к январю – октябрю 2021 года

**92,6%**

**5** регионов

значение показателя **больше**,  
чем по Федеральному округу



## РОСТОВСКАЯ ОБЛАСТЬ

темп изменения  
к январю – октябрю 2021 года

**93,0%**

**3** региона

значение показателя **меньше**,  
чем по Федеральному округу

## Субъекты Южного федерального округа





# СВЕДЕНИЯ О СМЕРТЯХ

ЗА ЯНВАРЬ-ОКТЯБРЬ 2022

Число зарегистрированных умерших

**51,1**  
тыс. чел.



по Ростовской области

темп изменения к январю – октябрю 2021 года

**81,9 %**

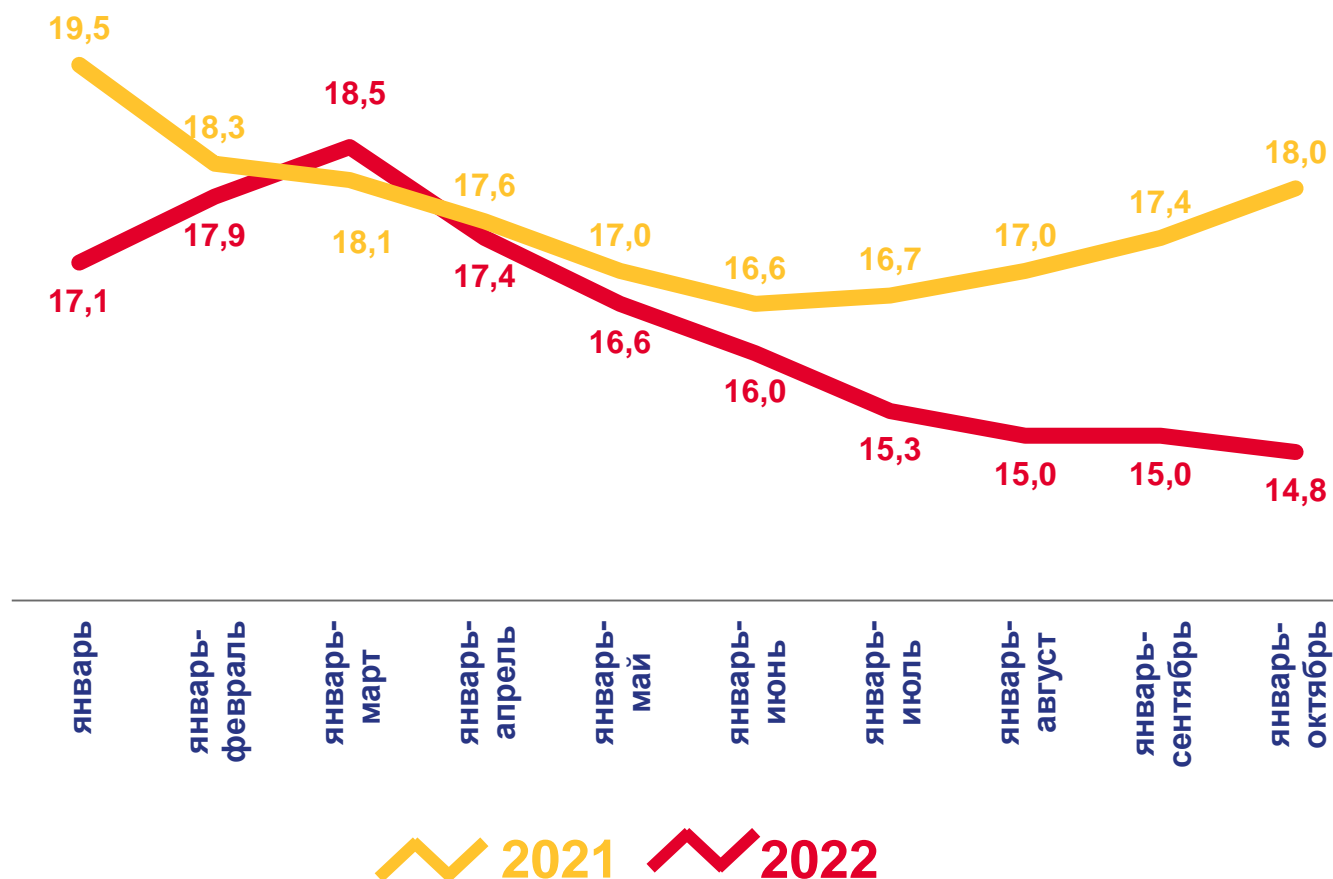


по Российской Федерации

темп изменения к январю – октябрю 2021 года

**80,8 %**

Коэффициенты смертности  
/ в расчете на 1000 человек населения /





1000 чел.

# КОЭФФИЦИЕНТ СМЕРТНОСТИ

НА 1000 ЧЕЛОВЕК НАСЕЛЕНИЯ

ЗА ЯНВАРЬ-ОКТЯБРЬ 2022



ЮЖНЫЙ ФЕДЕРАЛЬНЫЙ  
ОКРУГ

темп изменения  
к январю – октябрю 2021 года

82,0 %

2 региона

значение показателя **больше**,  
чем по Федеральному округу

1 регион

на уровне Федерального  
округа



РОСТОВСКАЯ ОБЛАСТЬ

темп изменения  
к январю – октябрю 2021 года

82,2 %

5 регионов

значение показателя **меньше**,  
чем по Федеральному округу

## Субъекты Южного федерального округа





# СВЕДЕНИЯ О БРАКАХ

ЗА ЯНВАРЬ-ОКТЯБРЬ 2022

Число зарегистрированных браков

**24,2**  
тыс. случаев



по Ростовской области

темп изменения  
к январю – октябрю 2021 года

**108,5 %**



по Российской Федерации

темп изменения  
к январю – октябрю 2021 года

**108,6 %**

Коэффициенты брачности  
/ в расчете на 1000 человек населения /



2021 2022







# КОЭФФИЦИЕНТ БРАЧНОСТИ

НА 1000 ЧЕЛОВЕК НАСЕЛЕНИЯ  
ЗА ЯНВАРЬ-ОКТАБРЬ 2022

**2** региона

значение показателя **больше**,  
чем по Федеральному округу



ЮЖНЫЙ ФЕДЕРАЛЬНЫЙ  
ОКРУГ

темп изменения  
к январю – октябрю 2021 года

**107,5%**

**6** регионов

значение показателя **меньше**,  
чем по Федеральному округу



РОСТОВСКАЯ ОБЛАСТЬ

темп изменения  
к январю – октябрю 2021 года

**109,4%**

## Субъекты Южного федерального округа

Краснодарский край		8,2
г. Севастополь		8,0
Южный федеральный округ		7,2
Республика Крым		7,0
Ростовская область		7,0
Волгоградская область		6,2
Астраханская область		5,9
Республика Адыгея		5,4
Республика Калмыкия		5,2





# СВЕДЕНИЯ О РАЗВОДАХ

ЗА ЯНВАРЬ-ОКТАБРЬ 2022

Число зарегистрированных разводов **16,8** тыс. случаев



по Ростовской области

темп изменения к январю – октябрю 2021 года

**110,7 %**

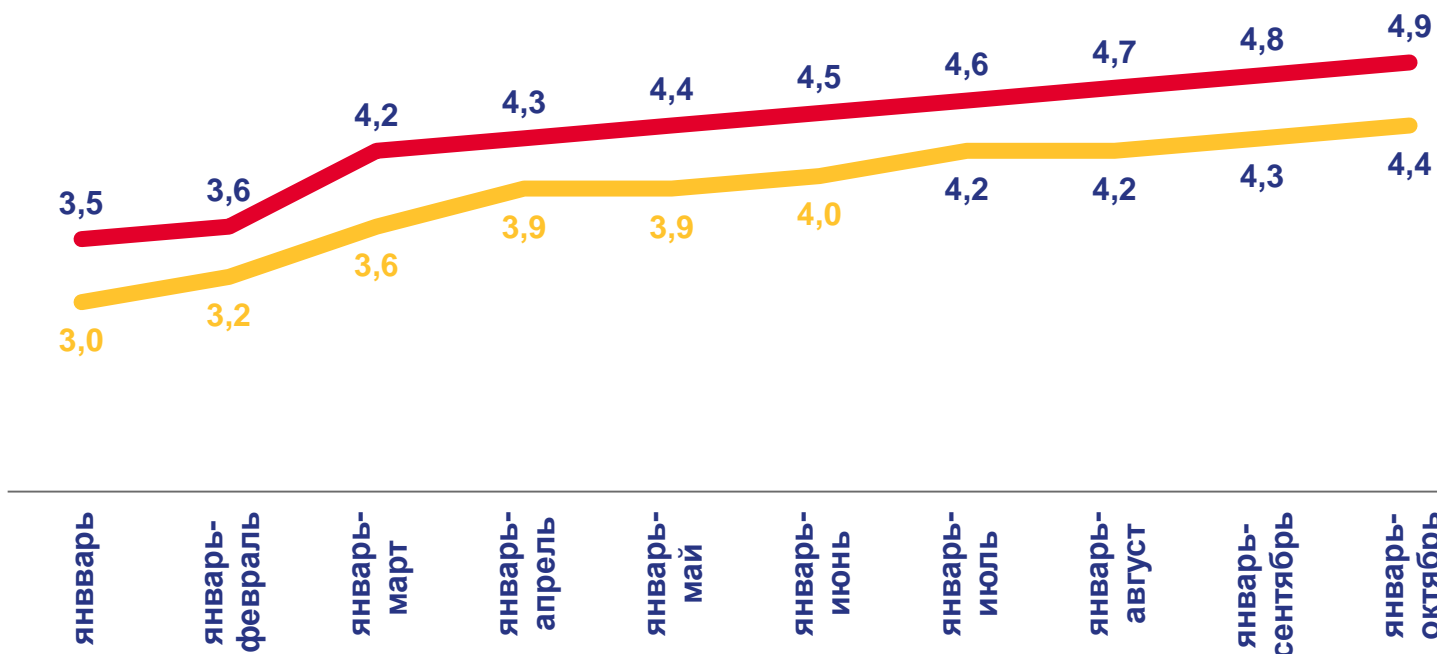


по Российской Федерации

темп изменения к январю – октябрю 2021 года


**105,5 %**

Коэффициенты разводимости / в расчете на 1000 человек населения /



2021 2022





# КОЭФФИЦИЕНТ РАЗВОДИМОСТИ

НА 1000 ЧЕЛОВЕК НАСЕЛЕНИЯ  
ЗА ЯНВАРЬ-ОКТЯБРЬ 2022



ЮЖНЫЙ ФЕДЕРАЛЬНЫЙ  
ОКРУГ

темп изменения  
к январю – октябрю 2021 года

## 106,7%

**4** региона

значение показателя **больше**,  
чем по Федеральному округу



РОСТОВСКАЯ ОБЛАСТЬ

темп изменения  
к январю – октябрю 2021 года

## 111,4%

**4** региона

значение показателя **меньше**,  
чем по Федеральному округу

Субъекты Южного федерального округа





# КОЭФФИЦИЕНТ МЛАДЕНЧЕСКОЙ СМЕРТНОСТИ

НА 1000 РОДИВШИХСЯ ЖИВЫМИ  
ЗА ЯНВАРЬ-ОКТЯБРЬ 2022



ЮЖНЫЙ ФЕДЕРАЛЬНЫЙ  
ОКРУГ

89,8%

темп изменения  
к январю – октябрю 2021 года

4 региона

значение показателя **меньше**,  
чем по Федеральному округу



РОСТОВСКАЯ ОБЛАСТЬ

70,3%

темп изменения  
к январю – октябрю 2021 года

4 региона

значение показателя **больше**,  
чем по Федеральному округу

Субъекты Южного федерального округа

