



ТЕРРИТОРИАЛЬНЫЙ ОРГАН ФЕДЕРАЛЬНОЙ СЛУЖБЫ
ГОСУДАРСТВЕННОЙ СТАТИСТИКИ
ПО РОСТОВСКОЙ ОБЛАСТИ

Оперативные итоги естественного движения населения Ростовской области



за январь – сентябрь 2022 года



ФЕДЕРАЛЬНАЯ СЛУЖБА
ГОСУДАРСТВЕННОЙ СТАТИСТИКИ

Оперативные итоги естественного движения населения

Ростовской области

за январь – сентябрь 2022 года

- 01 Естественное движение населения
- 02 Сведения о рождениях
- 03 Коэффициент рождаемости
- 04 Сведения о смертях
- 05 Коэффициент смертности
- 06 Сведения о браках
- 07 Коэффициент брачности
- 08 Сведения о разводах
- 09 Коэффициент разводимости
- 10 Коэффициент младенческой смертности





ЕСТЕСТВЕННОЕ ДВИЖЕНИЕ НАСЕЛЕНИЯ

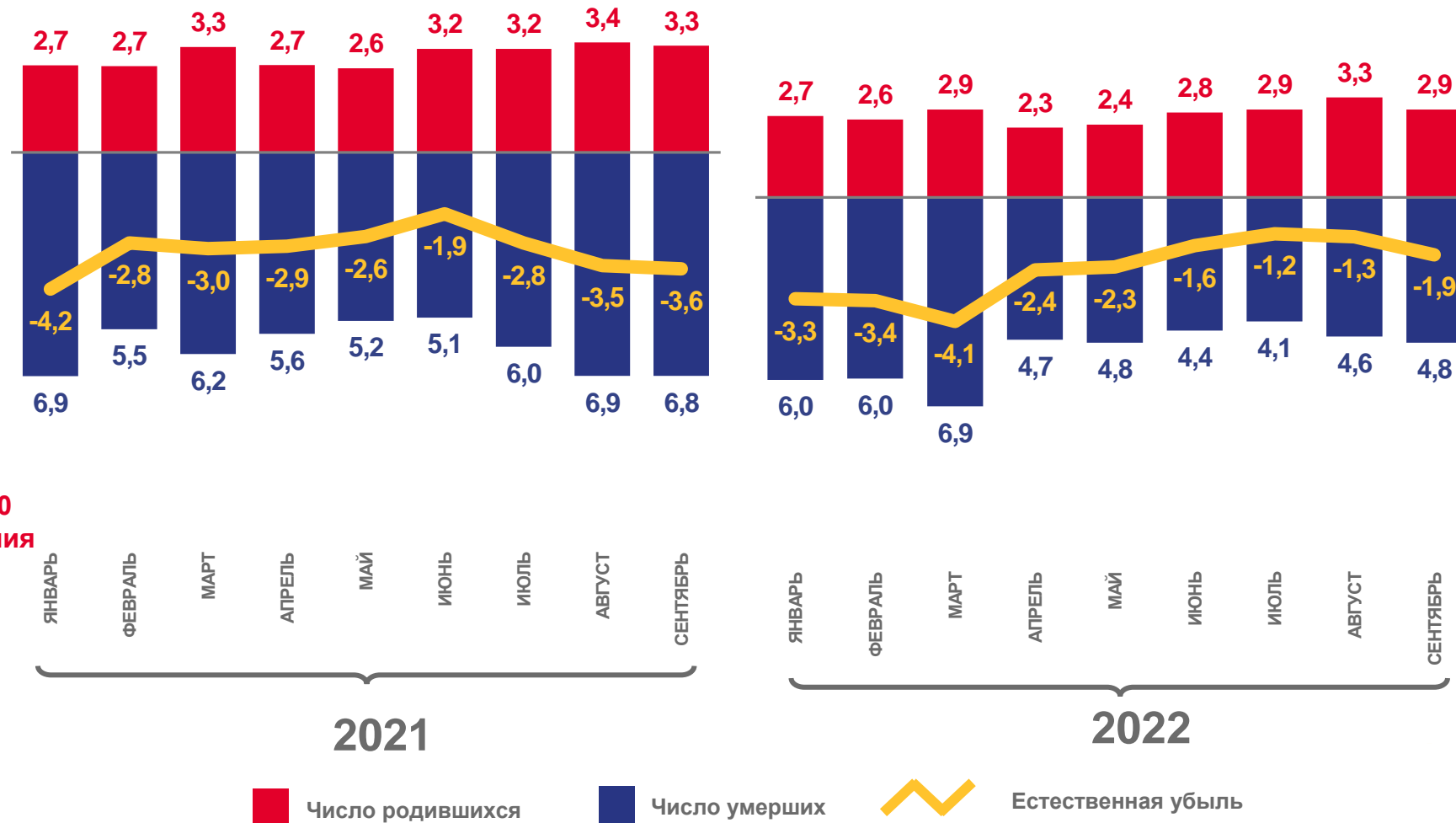
ТЫСЯЧ ЧЕЛОВЕК

Показатели естественной убыли населения

январь – сентябрь 2022 года

-21,5 тыс. чел.

-7,0% в расчете на 1000 человек населения





СВЕДЕНИЯ О РОЖДЕНИЯХ

ЗА ЯНВАРЬ-СЕНТЯБРЬ 2022



Число зарегистрированных
родившихся

24,9

тыс. чел.



по Ростовской области

темп изменения
к январю – сентябрю 2021 года

92,7 %

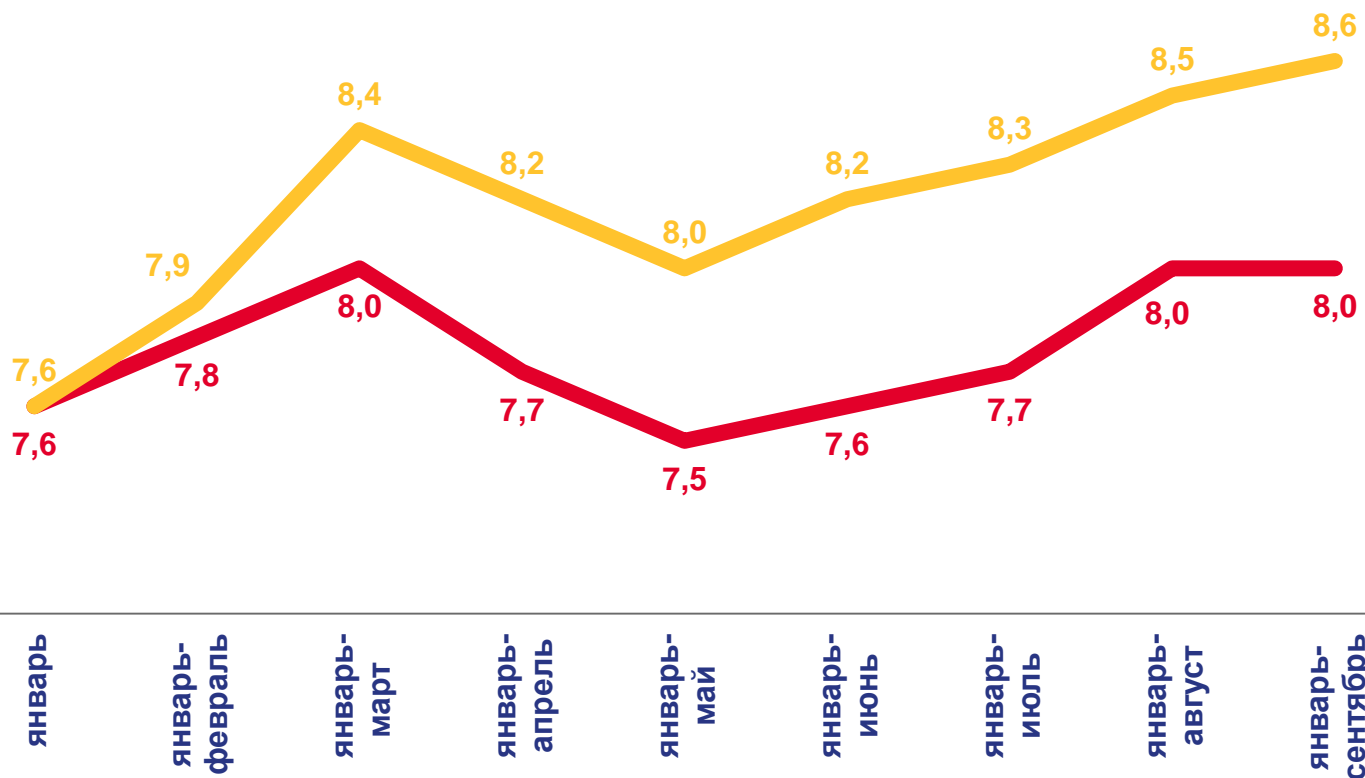


по Российской Федерации

темп изменения
к январю – сентябрю 2021 года

93,8 %

Коэффициенты рождаемости
/ в расчете на 1000 человек населения /



2021 2022





КОЭФФИЦИЕНТ РОЖДАЕМОСТИ

НА 1000 ЧЕЛОВЕК НАСЕЛЕНИЯ
ЗА ЯНВАРЬ-СЕНТЯБРЬ 2022



ЮЖНЫЙ ФЕДЕРАЛЬНЫЙ ОКРУГ

92,6%

темп изменения
к январю – сентябрю 2021 года

5 регионов

значение показателя **больше**,
чем по Федеральному округу



РОСТОВСКАЯ ОБЛАСТЬ

93,0%

темп изменения
к январю – сентябрю 2021 года

3 региона

значение показателя **меньше**,
чем по Федеральному округу

Субъекты Южного федерального округа





СВЕДЕНИЯ О СМЕРТЯХ

ЗА ЯНВАРЬ-СЕНТЯБРЬ 2022

Число зарегистрированных умерших

46,4
тыс. чел.



по Ростовской области

темп изменения
к январю – сентябрю 2021 года

85,6 %

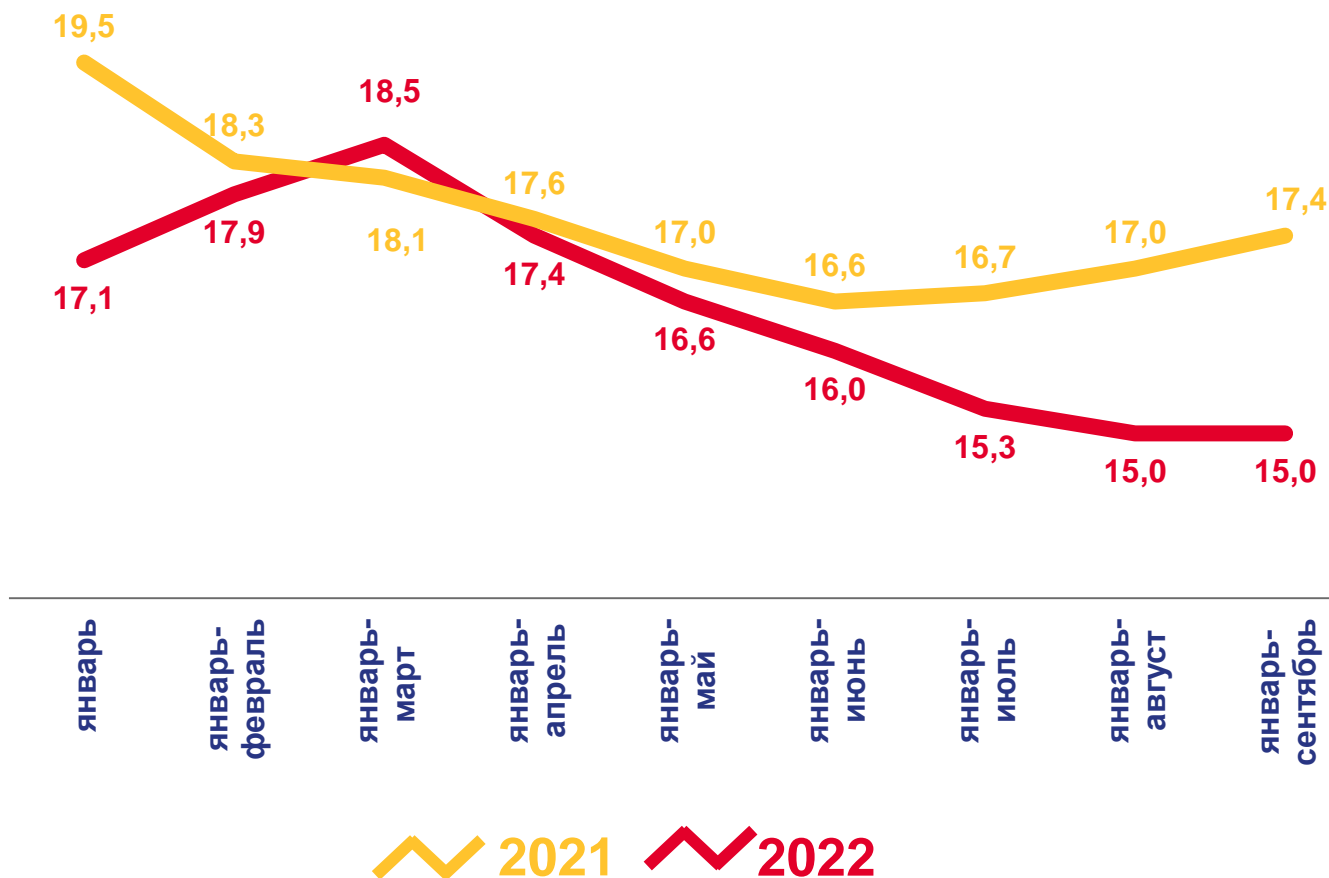


по Российской Федерации

темп изменения
к январю – сентябрю 2021 года

83,9 %

Коэффициенты смертности
/ в расчете на 1000 человек населения /





КОЭФФИЦИЕНТ СМЕРТНОСТИ

НА 1000 ЧЕЛОВЕК НАСЕЛЕНИЯ

ЗА ЯНВАРЬ-СЕНТЯБРЬ 2022




темп изменения
к январю – сентябрю 2021 года

2 региона
значение показателя **больше**,
чем по Федеральному округу

2 региона
на уровне Федерального
округа

4 региона
значение показателя **меньше**,
чем по Федеральному округу



темп изменения
к январю – сентябрю 2021 года

Субъекты Южного федерального округа





СВЕДЕНИЯ О БРАКАХ

ЗА ЯНВАРЬ-СЕНТЯБРЬ 2022

Число зарегистрированных браков

20,2
тыс. случаев



по Ростовской области

темп изменения
к январю – сентябрю 2021 года

103,0 %

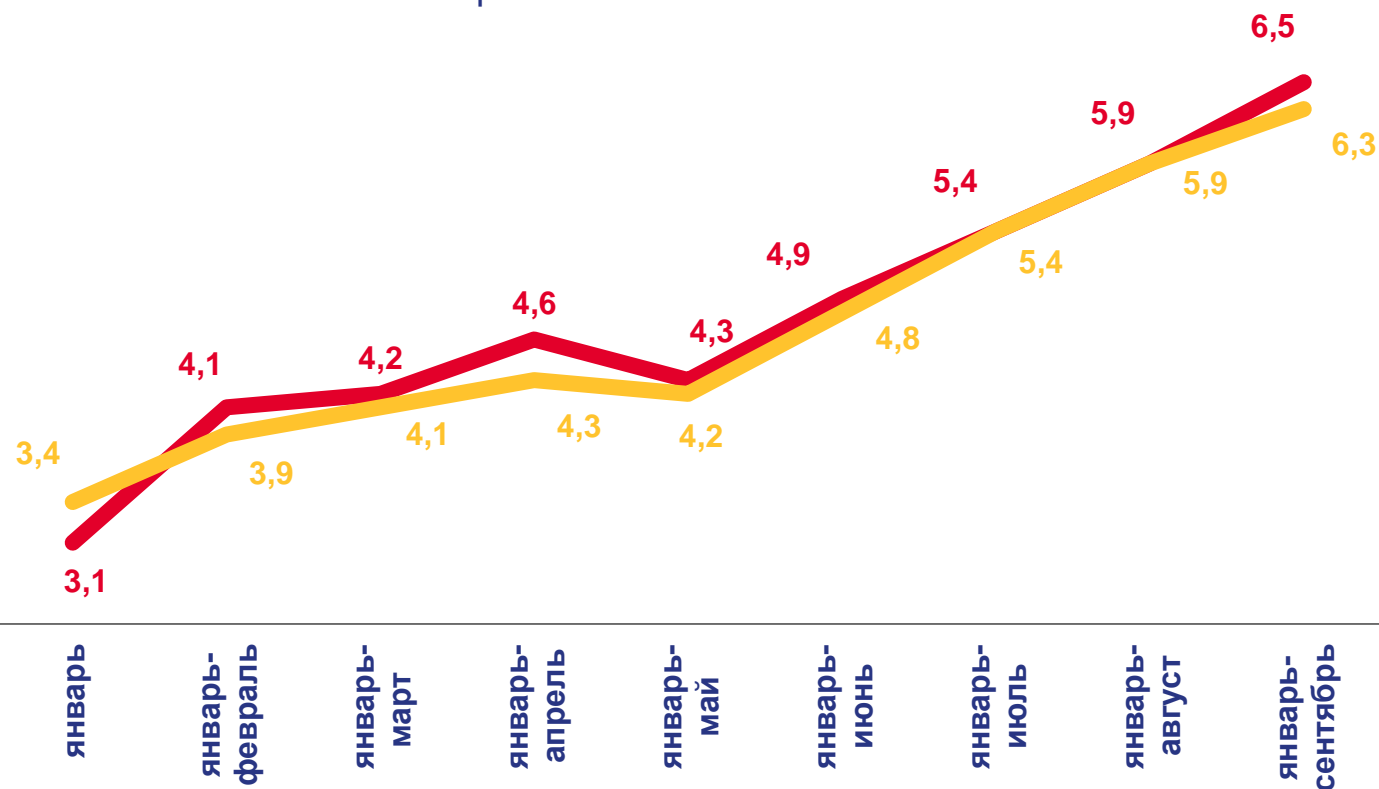


по Российской Федерации

темп изменения
к январю – сентябрю 2021 года

103,4 %

Коэффициенты брачности
/ в расчете на 1000 человек населения /



2021 2022





КОЭФФИЦИЕНТ БРАЧНОСТИ

НА 1000 ЧЕЛОВЕК НАСЕЛЕНИЯ
ЗА ЯНВАРЬ-СЕНТЯБРЬ 2022

2 региона

значение показателя **больше**,
чем по Федеральному округу



ЮЖНЫЙ ФЕДЕРАЛЬНЫЙ ОКРУГ

103,1%

темп изменения
к январю – сентябрю 2021 года

6 регионов

значение показателя **меньше**,
чем по Федеральному округу



РОСТОВСКАЯ ОБЛАСТЬ

103,2%

темп изменения
к январю – сентябрю 2021 года

Субъекты Южного федерального округа

Краснодарский край		7,7
г. Севастополь		7,4
Южный федеральный округ		6,7
Республика Крым		6,5
Ростовская область		6,5
Волгоградская область		5,7
Астраханская область		5,6
Республика Адыгея		5,0
Республика Калмыкия		4,7



СВЕДЕНИЯ О РАЗВОДАХ

ЗА ЯНВАРЬ-СЕНТЯБРЬ 2022

Число зарегистрированных разводов **15,0**
тыс. случаев



по Ростовской области

темп изменения
к январю – сентябрю 2021 года

111,6 %

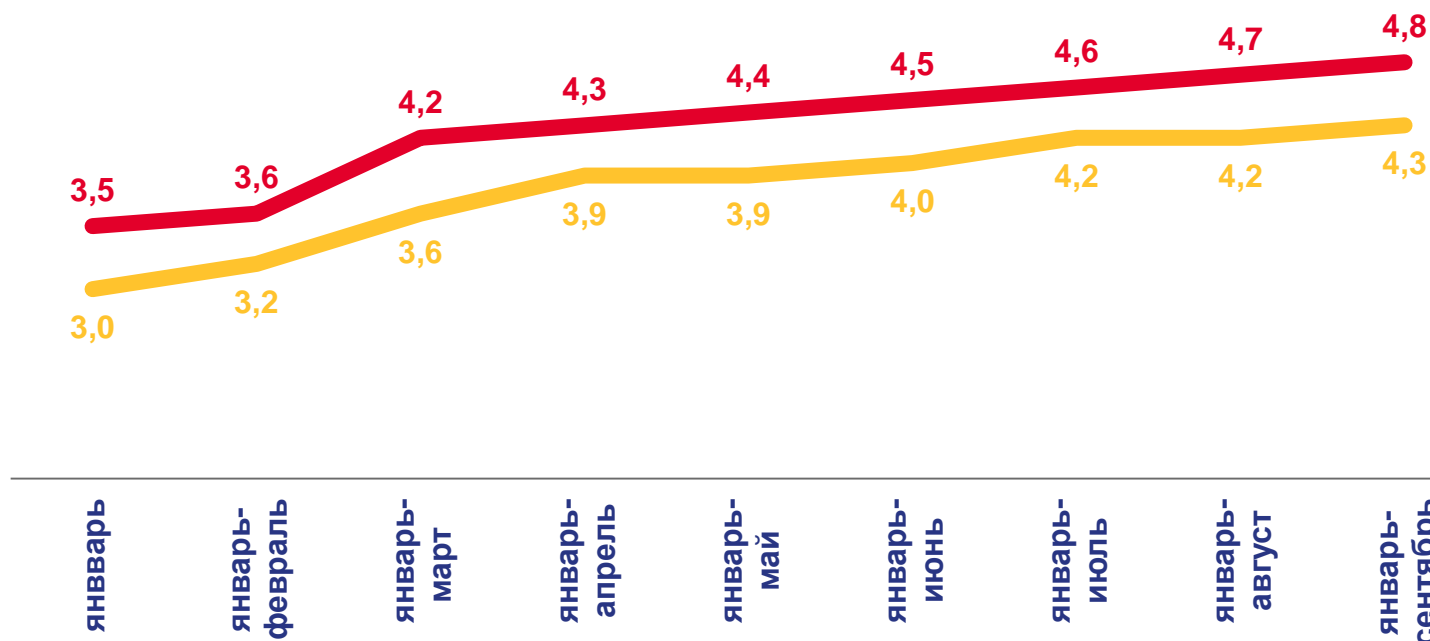


по Российской Федерации

темп изменения
к январю – сентябрю 2021 года


105,0 %

Коэффициенты разводимости
/ в расчете на 1000 человек населения /



2021 2022





КОЭФФИЦИЕНТ РАЗВОДИМОСТИ

НА 1000 ЧЕЛОВЕК НАСЕЛЕНИЯ
ЗА ЯНВАРЬ-СЕНТЯБРЬ 2022

3 региона

значение показателя **больше**,
чем по Федеральному округу



ЮЖНЫЙ ФЕДЕРАЛЬНЫЙ ОКРУГ

106,7%

темп изменения
к январю – сентябрю 2021 года

1 регион

на уровне Федерального округа



РОСТОВСКАЯ ОБЛАСТЬ

111,6%

темп изменения
к январю – сентябрю 2021 года

4 региона

значение показателя **меньше**,
чем по Федеральному округу

Субъекты Южного федерального округа





КОЭФФИЦИЕНТ МЛАДЕНЧЕСКОЙ СМЕРТНОСТИ

НА 1000 РОДИВШИХСЯ ЖИВЫМИ
ЗА ЯНВАРЬ-СЕНТЯБРЬ 2022

4 региона

значение показателя **меньше**,
чем по Федеральному округу



ЮЖНЫЙ ФЕДЕРАЛЬНЫЙ ОКРУГ

91,8%

темп изменения
к январю – сентябрю 2021 года



РОСТОВСКАЯ ОБЛАСТЬ

73,0%

темп изменения
к январю – сентябрю 2021 года

4 региона

значение показателя **больше**,
чем по Федеральному округу

Субъекты Южного федерального округа

Астраханская область		6,0
Республика Крым		5,2
Республика Адыгея		5,0
Ростовская область		4,6
Южный федеральный округ		4,5
Волгоградская область		4,2
Республика Калмыкия		4,1
Краснодарский край		4,0
г.Севастополь		3,5

