



ТЕРРИТОРИАЛЬНЫЙ ОРГАН ФЕДЕРАЛЬНОЙ СЛУЖБЫ  
ГОСУДАРСТВЕННОЙ СТАТИСТИКИ  
ПО РОСТОВСКОЙ ОБЛАСТИ

# Оперативные итоги естественного движения населения Ростовской области



за январь – август 2022 года



ФЕДЕРАЛЬНАЯ СЛУЖБА  
ГОСУДАРСТВЕННОЙ СТАТИСТИКИ

# Оперативные итоги естественного движения населения

Ростовской области

за январь – август 2022 года

01

ЕСТЕСТВЕННОЕ ДВИЖЕНИЕ НАСЕЛЕНИЯ

02

СВЕДЕНИЯ О РОЖДЕНИЯХ

03

СВЕДЕНИЯ О СМЕРТНОСТИ

04

СВЕДЕНИЯ О БРАКАХ

05

СВЕДЕНИЯ О РАЗВОДАХ



# ЕСТЕСТВЕННОЕ ДВИЖЕНИЕ НАСЕЛЕНИЯ

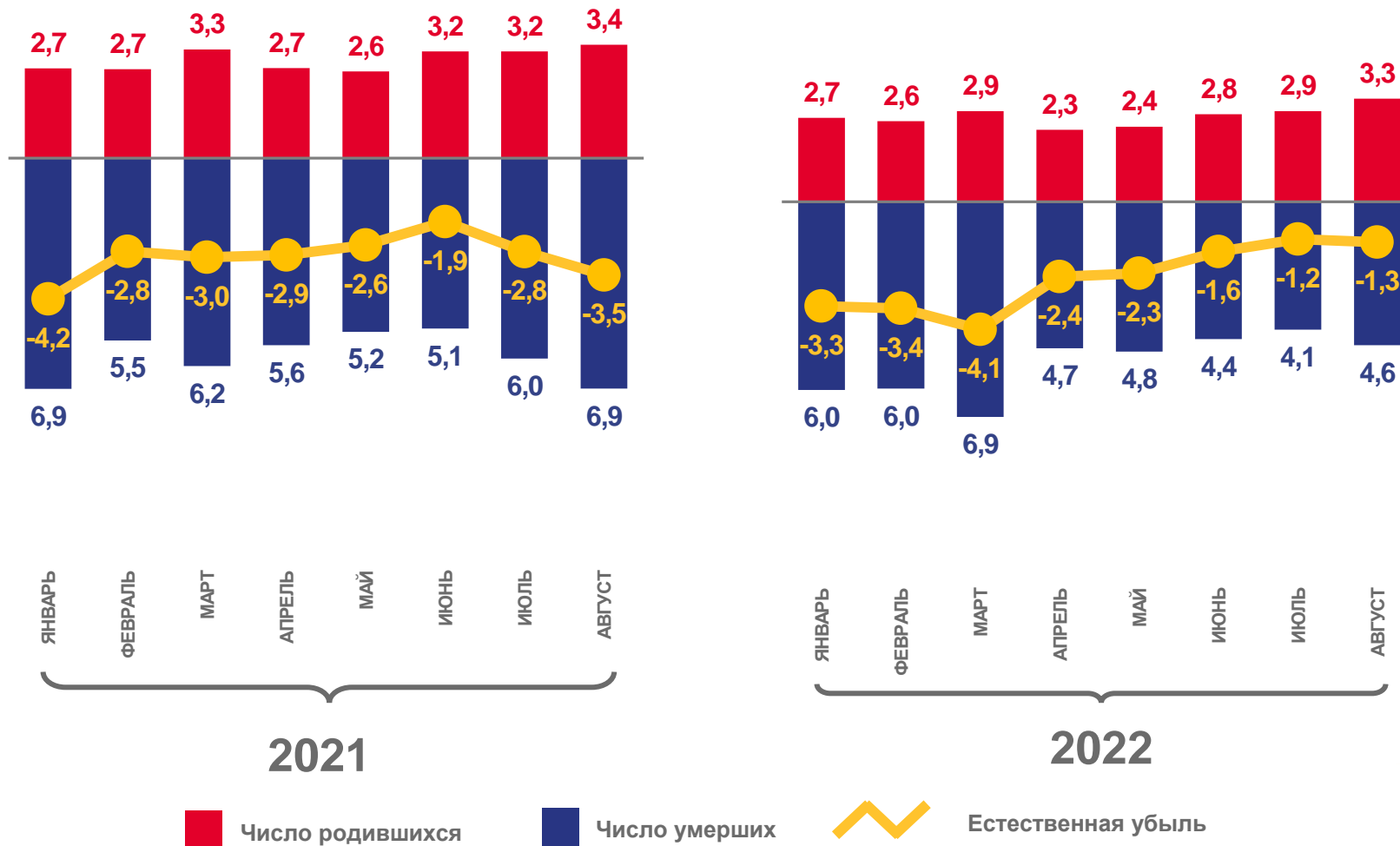
ТЫСЯЧ ЧЕЛОВЕК

## Показатели естественной убыли населения

январь – август 2022 года

**-19,6** ТЫС. ЧЕЛ.

**-7,0%** в расчете на 1000 человек населения





# СВЕДЕНИЯ О РОЖДЕНИЯХ

ЗА ЯНВАРЬ-АВГУСТ 2022



Число зарегистрированных  
родившихся

**21,9**

тыс. чел.



по Ростовской области

темп изменения  
к январю – августу 2021 года

**93,1 %**

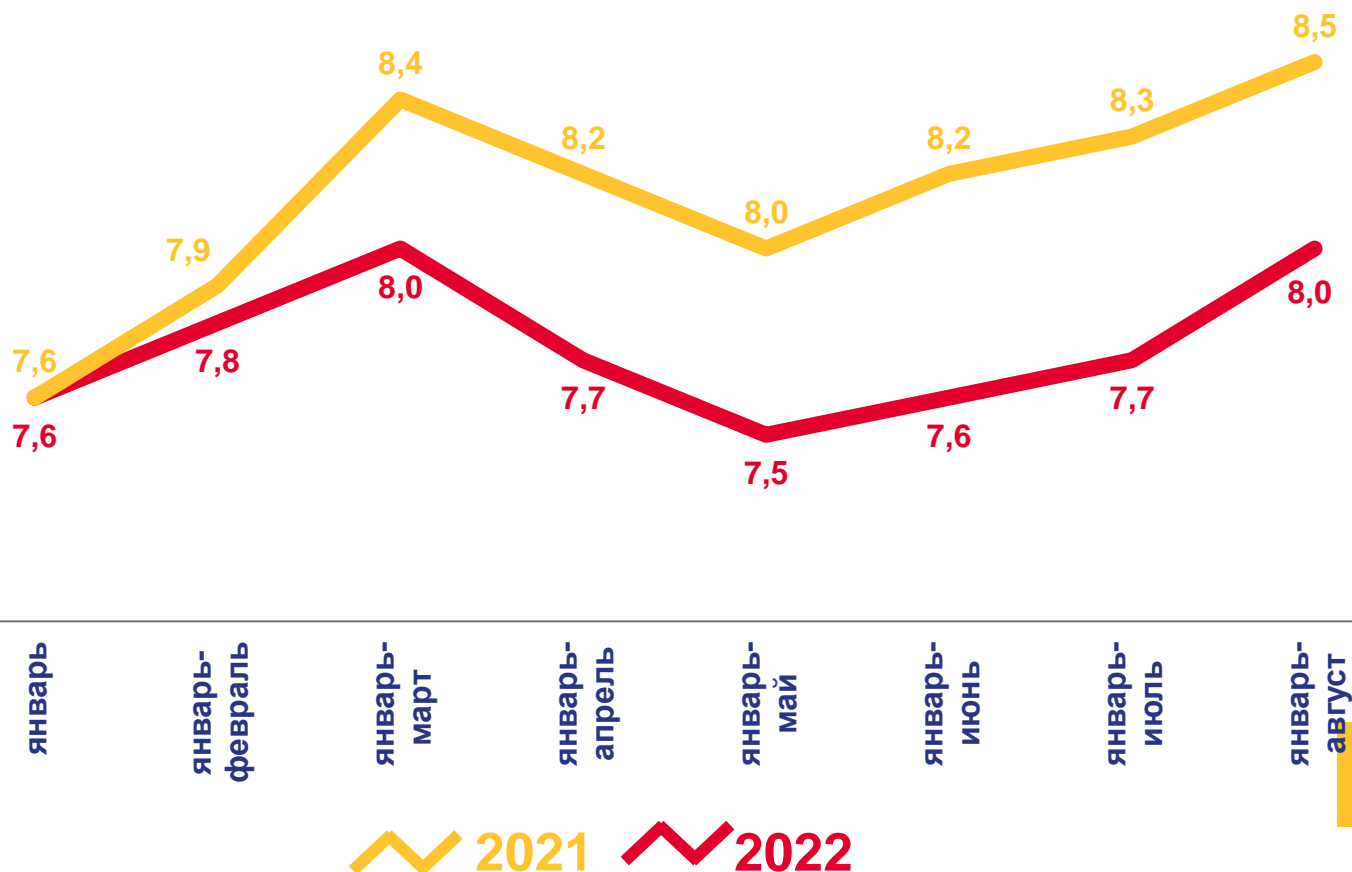


по Российской Федерации

темп изменения  
к январю – августу 2021 года

**94,0 %**

Коэффициенты рождаемости  
/ в расчете на 1000 человек населения /





# СВЕДЕНИЯ О СМЕРТЯХ

ЗА ЯНВАРЬ-АВГУСТ 2022



Число зарегистрированных умерших

**41,5**  
тыс. чел.



по Ростовской области

темп изменения  
к январю – августу 2021 года

**87,7 %**

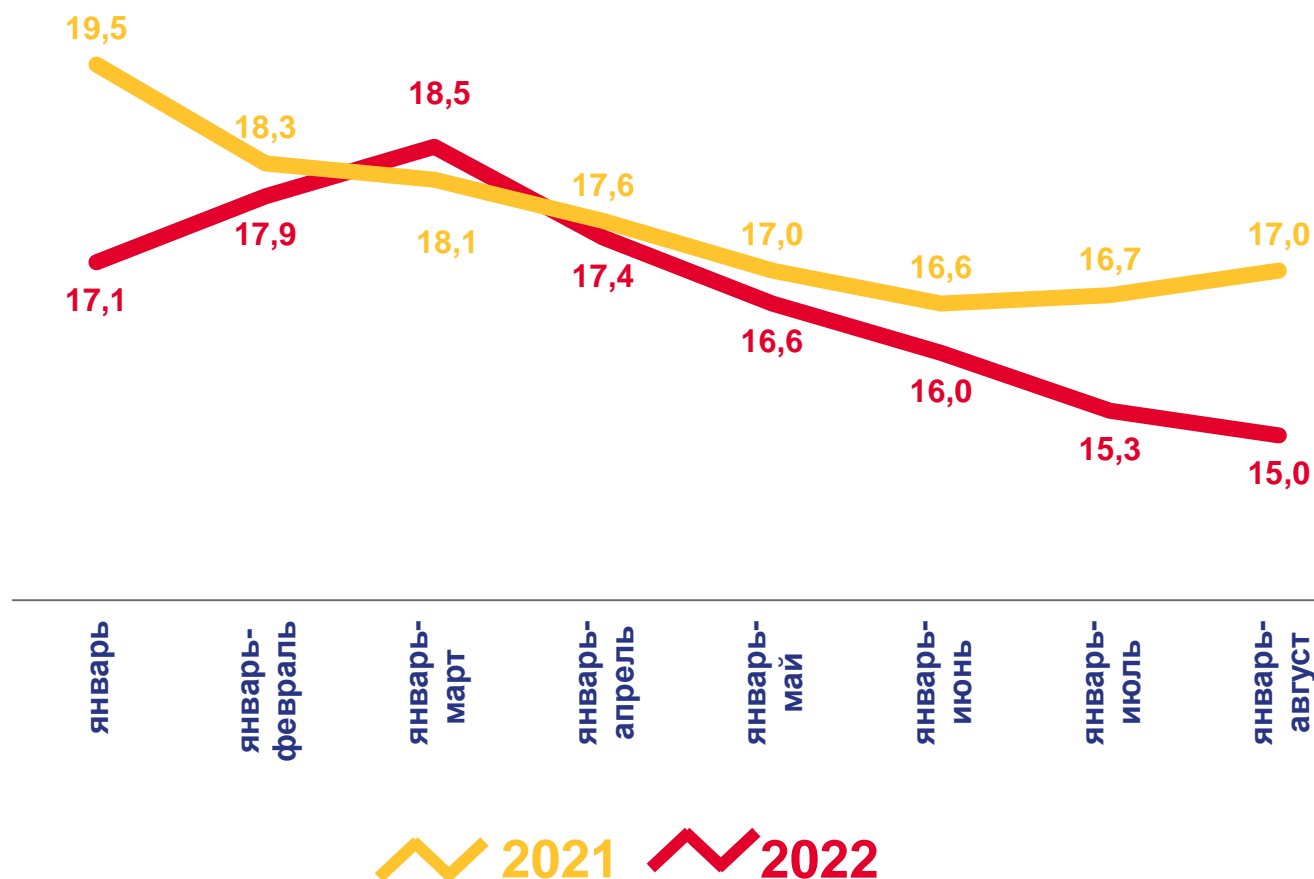


по Российской Федерации

темп изменения  
к январю – августу 2021 года

**85,2 %**

Коэффициенты смертности  
/ в расчете на 1000 человек населения /





# СВЕДЕНИЯ О БРАКАХ

ЗА ЯНВАРЬ-АВГУСТ 2022



Число зарегистрированных браков

**16,2**  
тыс. чел.



по Ростовской области

темп изменения  
к январю – августу 2021 года

**98,6 %**

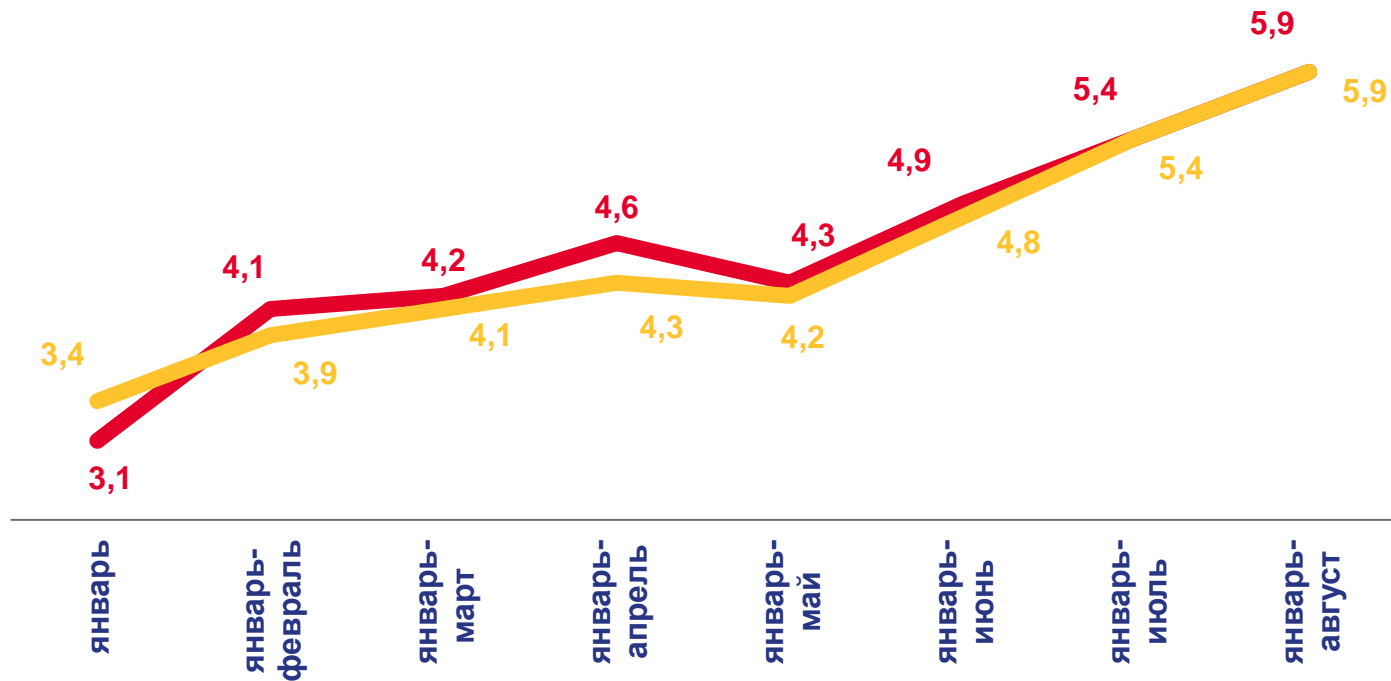


по Российской Федерации

темп изменения  
к январю – августу 2021 года

**99,0 %**

Коэффициенты брачности  
/ в расчете на 1000 человек населения /



2021 2022





# СВЕДЕНИЯ О РАЗВОДАХ

ЗА ЯНВАРЬ-АВГУСТ 2022



**13,1**  
ТЫС. ЧЕЛ.

Число зарегистрированных разводов



по Ростовской области

темп изменения к январю – августу 2021 года

**111,1 %**

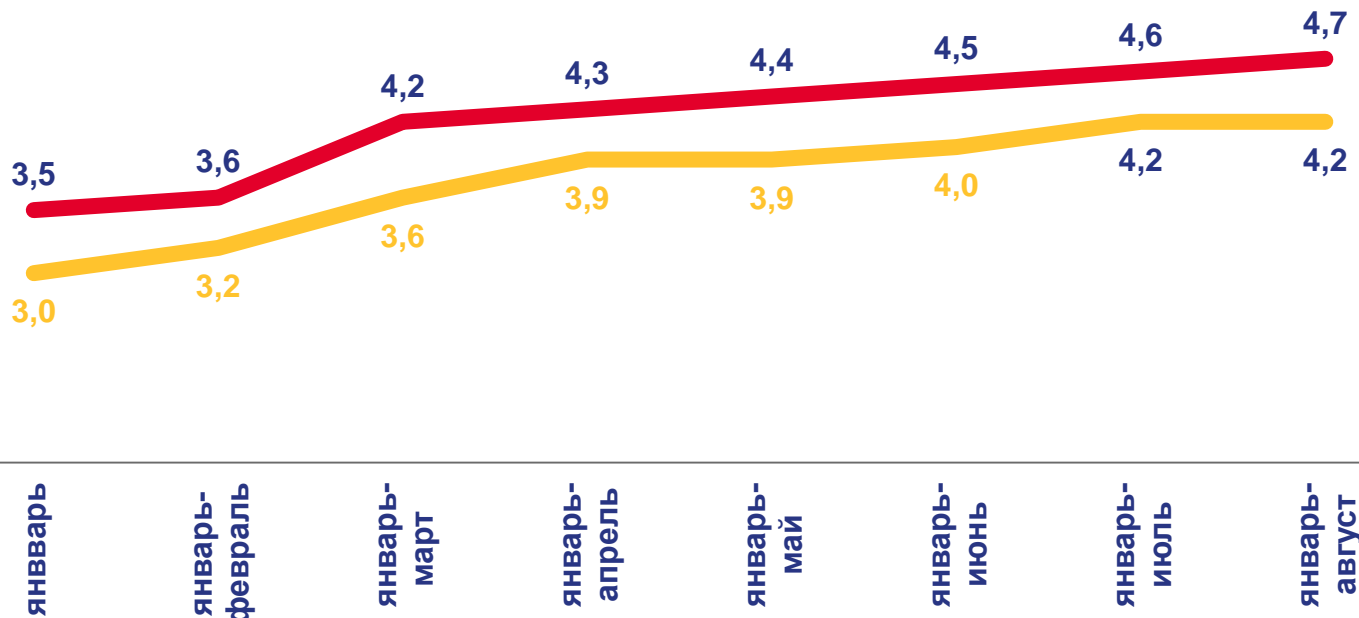


по Российской Федерации

темп изменения к январю – августу 2021 года

**103,5 %**

Коэффициенты разводимости / в расчете на 1000 человек населения /



2021 2022

