



ТЕРРИТОРИАЛЬНЫЙ ОРГАН ФЕДЕРАЛЬНОЙ СЛУЖБЫ
ГОСУДАРСТВЕННОЙ СТАТИСТИКИ
ПО РОСТОВСКОЙ ОБЛАСТИ

Итоги развития промышленности Ростовской области



январь – ноябрь 2022 года



ФЕДЕРАЛЬНАЯ СЛУЖБА
ГОСУДАРСТВЕННОЙ СТАТИСТИКИ

Итоги развития промышленности

Ростовской области

январь – ноябрь 2022 года

- 01 ИНДЕКСЫ ПРОИЗВОДСТВА
- 02 ОТГРУЖЕНО ТОВАРОВ СОБСТВЕННОГО ПРОИЗВОДСТВА, ВЫПОЛНЕНО РАБОТ И УСЛУГ СОБСТВЕННЫМИ СИЛАМИ ПРОМЫШЛЕННЫМИ ВИДАМИ ДЕЯТЕЛЬНОСТИ
- 03 ДОБЫЧА ПОЛЕЗНЫХ ИСКОПАЕМЫХ
- 04 ДОБЫЧА ОТДЕЛЬНЫХ ВИДОВ ПОЛЕЗНЫХ ИСКОПАЕМЫХ
- 05 ИНДЕКСЫ ПРОИЗВОДСТВА ПО ОСНОВНЫМ ВИДАМ ОБРАБАТЫВАЮЩИХ ПРОИЗВОДСТВ
- 06 ПРОИЗВОДСТВО ОТДЕЛЬНЫХ ВИДОВ ПРОДУКЦИИ ОБРАБАТЫВАЮЩИХ ПРОИЗВОДСТВ
- 07 ОТГРУЖЕНО ТОВАРОВ СОБСТВЕННОГО ПРОИЗВОДСТВА, ВЫПОЛНЕНО РАБОТ И УСЛУГ СОБСТВЕННЫМИ СИЛАМИ ОСНОВНЫМИ ВИДАМИ ОБРАБАТЫВАЮЩИХ ПРОИЗВОДСТВ
- 08 ОБЕСПЕЧЕНИЕ ЭЛЕКТРИЧЕСКОЙ ЭНЕРГИЕЙ, ГАЗОМ И ПАРОМ; КОНДИЦИОНИРОВАНИЕ ВОЗДУХА
- 09 ПРОИЗВОДСТВО ЭЛЕКТРО- И ТЕПЛОЭНЕРГИИ
- 10 ВОДОСНАБЖЕНИЕ; ВОДООТВЕДЕНИЕ, ОРГАНИЗАЦИЯ СБОРА И УТИЛИЗАЦИИ ОТХОДОВ, ДЕЯТЕЛЬНОСТЬ ПО ЛИКВИДАЦИИ ЗАГРЯЗНЕНИЙ

* Ежемесячные данные оперативной статистики





ИНДЕКСЫ ПРОИЗВОДСТВА

ЯНВАРЬ-НОЯБРЬ 2022 Г. В % К ЯНВАРЮ-НОЯБРЮ 2021 Г.

ПРОМЫШЛЕННОЕ ПРОИЗВОДСТВО

102,8



Обеспечение электрической энергией, газом и паром; кондиционирование воздуха

109,9



Обрабатывающие производства

103,1



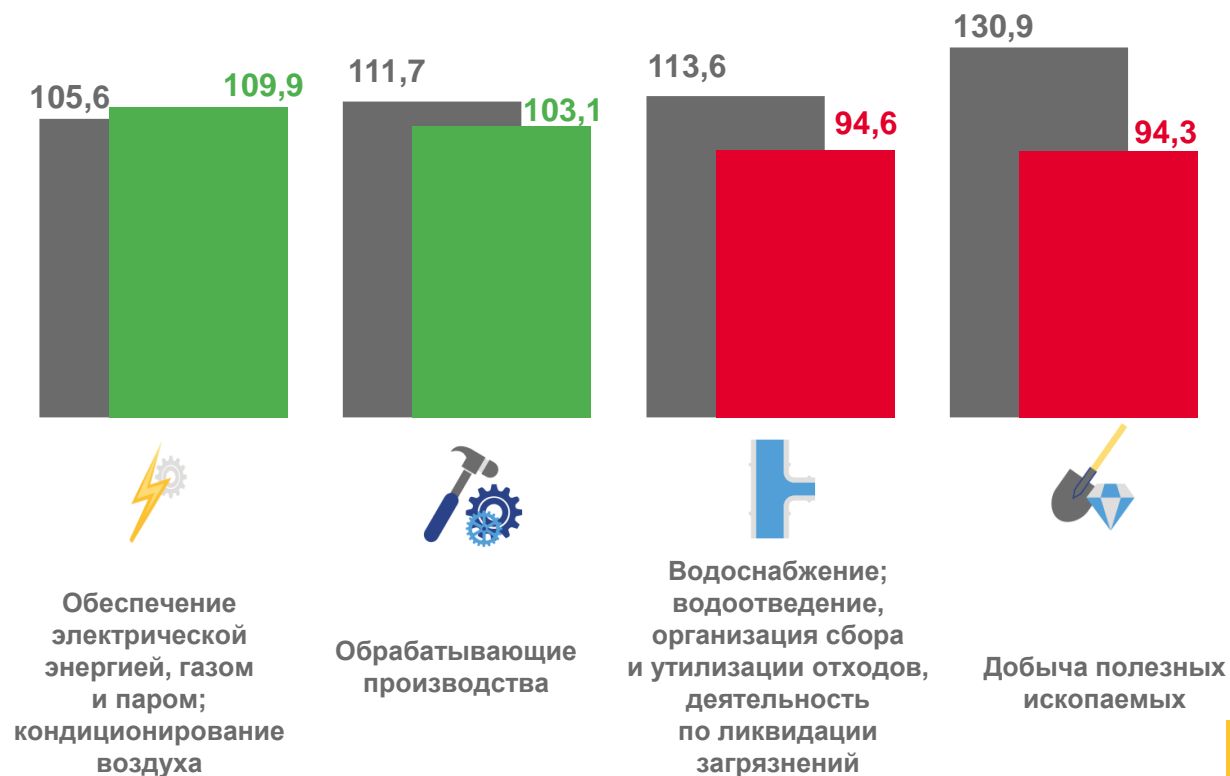
Водоснабжение; водоотведение, организация сбора и утилизации отходов, деятельность по ликвидации загрязнений

94,6



Добыча полезных ископаемых

94,3



■ Январь-ноябрь 2021 г. к январю-ноябрю 2020 г. ■ Январь-ноябрь 2022 г. к январю-ноябрю 2021 г.





ОТГРУЖЕНО ТОВАРОВ СОБСТВЕННОГО ПРОИЗВОДСТВА, ВЫПОЛНЕНО РАБОТ И УСЛУГ СОБСТВЕННЫМИ СИЛАМИ ПРОМЫШЛЕННЫМИ ВИДАМИ ДЕЯТЕЛЬНОСТИ

ЯНВАРЬ-НОЯБРЬ 2022 Г. В % К ЯНВАРЮ-НОЯБРЮ 2021 Г.

ПРОМЫШЛЕННОЕ ПРОИЗВОДСТВО

1 354,2 млрд руб. ▲ **+7,9%**

Обработывающие производства

1 104,5 млрд руб. ▲ **+9,4%**

Обеспечение электрической энергией, газом и паром;
кондиционирование воздуха

170,5 млрд руб. ▲ **+4,7%**

Водоснабжение; водоотведение, организация сбора
и утилизации отходов, деятельность по ликвидации
загрязнений

35,6 млрд руб. ▼ **- 3,6%**

Добыча полезных ископаемых

43,6 млрд руб. ▼ **- 3,7%**

109,4



Обработывающие
производства

104,7



Обеспечение
электрической
энергией, газом
и паром;
кондиционирование
воздуха

96,4



Водоснабжение;
водоотведение,
организация сбора
и утилизации
отходов,
деятельность
по ликвидации
загрязнений

96,3



Добыча полезных
ископаемых





ДОБЫЧА ПОЛЕЗНЫХ ИСКОПАЕМЫХ

ЯНВАРЬ-НОЯБРЬ 2022 Г. В % К ЯНВАРЮ-НОЯБРЮ 2021 Г.

ИНДЕКСЫ ПРОМЫШЛЕННОГО ПРОИЗВОДСТВА

ДОБЫЧА ПОЛЕЗНЫХ ИСКОПАЕМЫХ

94,3

Добыча прочих полезных ископаемых

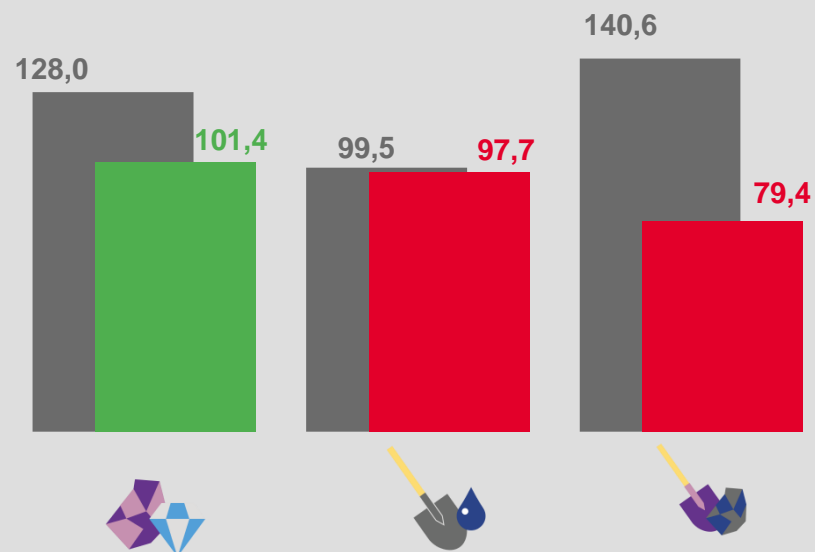
101,4

Добыча нефти и природного газа

97,7

Добыча угля

79,4



Добыча прочих полезных ископаемых

Добыча нефти и природного газа

Добыча угля

■ Январь-ноябрь 2021 г. к январю-ноябрю 2020 г.

■ Январь-ноябрь 2022 г. к январю-ноябрю 2021 г.

ОТГРУЖЕНО ТОВАРОВ СОБСТВЕННОГО ПРОИЗВОДСТВА

ДОБЫЧА ПОЛЕЗНЫХ ИСКОПАЕМЫХ

43,6 млрд руб. ▼ -3,7%



Добыча нефти и природного газа

2,1 млрд руб. ▲ +12,1%



Добыча угля

25,3 млрд руб. ▼ -3,2%



Добыча прочих полезных ископаемых

15,9 млрд руб. ▼ -6,6%



ДОБЫЧА ОТДЕЛЬНЫХ ВИДОВ ПОЛЕЗНЫХ ИСКОПАЕМЫХ

ЯНВАРЬ-НОЯБРЬ 2022 Г. В % К ЯНВАРЮ-НОЯБРЮ 2021 Г.




Камень природный
дробленый

▲ в 2,3р.



Пески природные

▼ -2,8%



Газ горючий природный
(газ естественный)

▼ -2,3%



Щебень

▼ -6,7%



Антрацит

▼ -18,2%




Антрацит
обогащенный

▼ -21,9%



ИНДЕКСЫ ПРОИЗВОДСТВА ПО ОСНОВНЫМ ВИДАМ ОБРАБАТЫВАЮЩИХ ПРОИЗВОДСТВ

ЯНВАРЬ-НОЯБРЬ 2022 Г. В % К ЯНВАРЮ-НОЯБРЮ 2021 Г.



151,2%

Производство прочих транспортных средств и оборудования



120,5%

Деятельность полиграфическая и копирование носителей информации



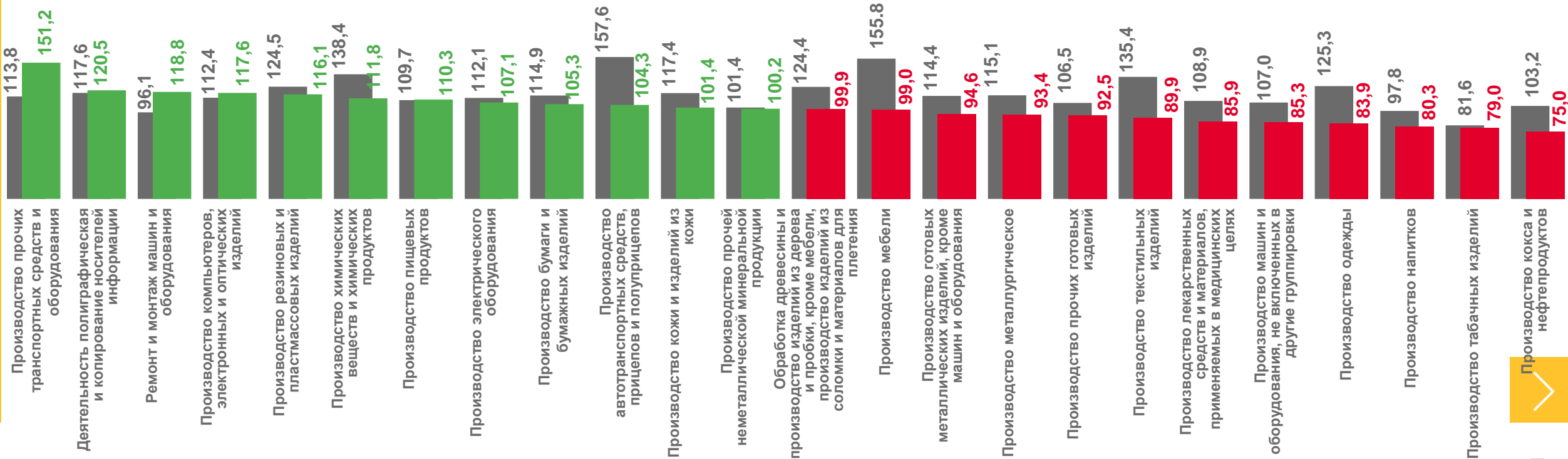
79,0%

Производство табачных изделий



75,0%

Производство кокса и нефтепродуктов





ПРОИЗВОДСТВО ОТДЕЛЬНЫХ ВИДОВ ПРОДУКЦИИ ОБРАБАТЫВАЮЩИХ ПРОИЗВОДСТВ

ЯНВАРЬ-НОЯБРЬ 2022 Г. В % К ЯНВАРЮ-НОЯБРЮ 2021 Г.



Мясо и субпродукты
пищевые домашней
птицы

▲ в 2,9р,



Части паровых
котлов

▲ +96,8%



Сталь
легированная

▲ +82,7%



Изделия
упаковочные
пластмассовые

▲ +19,9%



Волокна
химические

▲ +12,4%



Трубы, профили
пустотелые и их
фитинги стальные

▲ +5,3%



Электровозы
магистральные

▲ +3,2%



Материалы
лакокрасочные

▼ -9,8%



Тракторы для
сельского хозяйства

▼ -27,6%



Масла нефтяные
смазочные

▼ -29,9%



Комбайны
зерноуборочные

▼ -36,2%



Оборудование
эксплуатационное
для ядерных установок

▼ -59,0%





ОТГРУЖЕНО ТОВАРОВ СОБСТВЕННОГО ПРОИЗВОДСТВА, ВЫПОЛНЕНО РАБОТ И УСЛУГ СОБСТВЕННЫМИ СИЛАМИ ОСНОВНЫМИ ВИДАМИ ОБРАБАТЫВАЮЩИХ ПРОИЗВОДСТВ

ЯНВАРЬ-НОЯБРЬ 2022 Г. В % К ЯНВАРЮ-НОЯБРЮ 2021 Г.



162,1%

Производство прочих готовых изделий



150,3%

Производство текстильных изделий



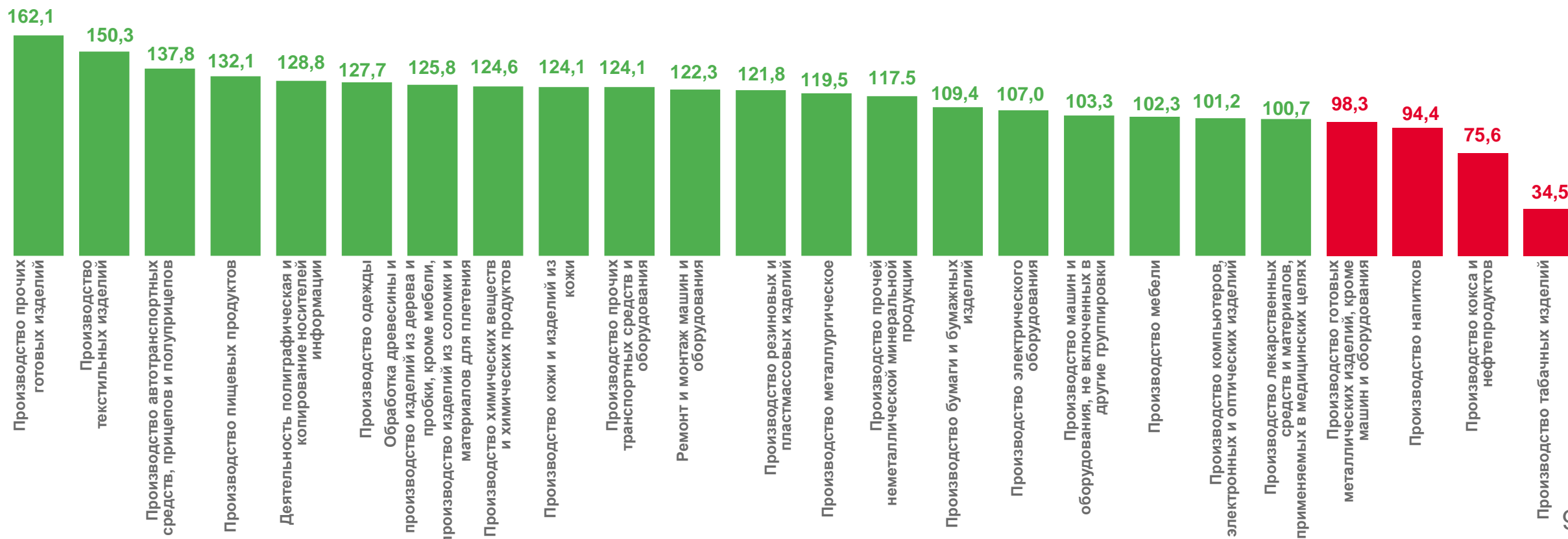
75,6%


Производство кокса и нефтепродуктов



34,5%

Производство табачных изделий





ОБЕСПЕЧЕНИЕ ЭЛЕКТРИЧЕСКОЙ ЭНЕРГИЕЙ, ГАЗОМ И ПАРОМ; КОНДИЦИОНИРОВАНИЕ ВОЗДУХА

ЯНВАРЬ-НОЯБРЬ 2022 Г. В % К ЯНВАРЮ-НОЯБРЮ 2021 Г.

ИНДЕКСЫ ПРОМЫШЛЕННОГО ПРОИЗВОДСТВА

ОБЕСПЕЧЕНИЕ
ЭЛЕКТРИЧЕСКОЙ
ЭНЕРГИЕЙ, ГАЗОМ И ПАРОМ;
КОНДИЦИОНИРОВАНИЕ
ВОЗДУХА

109,9



Производство,
передача
и распределение
электроэнергии

111,7



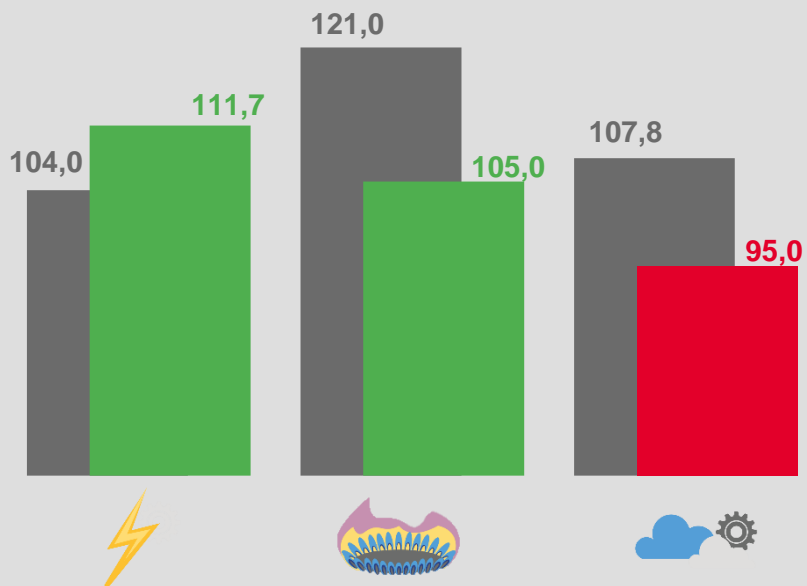
Производство
и распределение
газообразного
топлива

105,0



Производство,
передача
и распределение пара
и горячей воды;
кондиционирование воздуха

95,0



Производство,
передача
и распределение
электроэнергии

Производство
и распределение
газообразного
топлива

Производство,
передача
и распределение пара
и горячей воды;
кондиционирование
воздуха

■ Январь-ноябрь 2021 г. к январю-ноябрю 2020 г.

■ Январь-ноябрь 2022 г. к январю-ноябрю 2021 г.

ОТГРУЖЕНО ТОВАРОВ СОБСТВЕННОГО ПРОИЗВОДСТВА

ОБЕСПЕЧЕНИЕ ЭЛЕКТРИЧЕСКОЙ
ЭНЕРГИЕЙ, ГАЗОМ И ПАРОМ;
КОНДИЦИОНИРОВАНИЕ
ВОЗДУХА

170,5 млрд руб. ▲ +4,7%



Производство и распределение газообразного топлива

7,3 млрд руб. ▲ +10,0%



Производство, передача и распределение электроэнергии


142,1 млрд руб. ▲ +4,5%



Производство, передача и распределение пара и горячей воды; кондиционирование воздуха

21,1 млрд руб. ▲ +4,5%





ПРОИЗВОДСТВО ЭЛЕКТРО- И ТЕПЛОЭНЕРГИИ

ЯНВАРЬ-НОЯБРЬ 2022 Г, В % К ЯНВАРЮ-НОЯБРЮ 2021 Г,



Электроэнергия



+11,4%



Электроэнергия, произведенная
ветровыми электростанциями



+37,3%



Электроэнергия, произведенная
атомными электростанциями
(АЭС) общего назначения



+14,3%



Электроэнергия, произведенная
тепловыми электростанциями



+0,6%



Электроэнергия, произведенная
гидроэлектростанциями



+0,1%



Пар и горячая вода



-4,9%



ВОДОСНАБЖЕНИЕ; ВОДООТВЕДЕНИЕ, ОРГАНИЗАЦИЯ СБОРА И УТИЛИЗАЦИИ ОТХОДОВ, ДЕЯТЕЛЬНОСТЬ ПО ЛИКВИДАЦИИ ЗАГРЯЗНЕНИЙ

ЯНВАРЬ-НОЯБРЬ 2022 Г. В % К ЯНВАРЮ-НОЯБРЮ 2021 Г.

ИНДЕКСЫ ПРОМЫШЛЕННОГО ПРОИЗВОДСТВА

ВОДОСНАБЖЕНИЕ;
ВОДООТВЕДЕНИЕ,
ОРГАНИЗАЦИЯ СБОРА
И УТИЛИЗАЦИИ ОТХОДОВ,
ДЕЯТЕЛЬНОСТЬ ПО ЛИКВИДАЦИИ
ЗАГРЯЗНЕНИЙ

94,6



Забор, очистка
и распределение воды

100,3



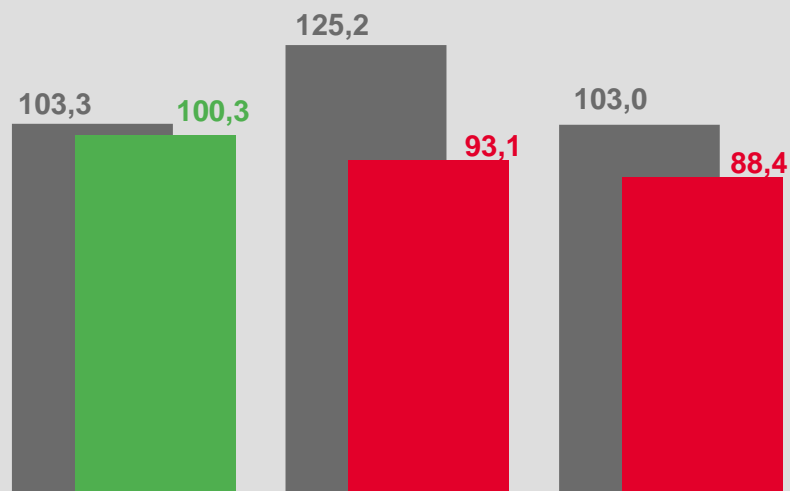
Сбор, обработка
и утилизация отходов;
обработка вторичного
сырья

93,1



Сбор и обработка
сточных вод

88,4



Забор, очистка и
распределение
воды

Сбор, обработка и
утилизация
отходов;
обработка
вторичного сырья

Сбор и обработка
сточных вод

■ Январь-ноябрь 2021 г. к январю-ноябрю 2020 г.

■ Январь-ноябрь 2022 г. к январю-ноябрю 2021 г.

ОТГРУЖЕНО ТОВАРОВ СОБСТВЕННОГО ПРОИЗВОДСТВА

ВОДОСНАБЖЕНИЕ; ВОДООТВЕДЕНИЕ,
ОРГАНИЗАЦИЯ СБОРА И УТИЛИЗАЦИИ
ОТХОДОВ, ДЕЯТЕЛЬНОСТЬ ПО ЛИКВИДАЦИИ
ЗАГРЯЗНЕНИЙ

35,6 млрд руб. ▼ **-3,6%**



Забор, очистка и распределение воды

9,2 млрд руб. ▲ **+4,1%**



Сбор, обработка и утилизация отходов;
обработка вторичного сырья

22,3 млрд руб. ▼ **-5,7%**



Сбор и обработка сточных вод

4,1 млрд руб. ▼ **-7,1%**

