



ТЕРРИТОРИАЛЬНЫЙ ОРГАН ФЕДЕРАЛЬНОЙ СЛУЖБЫ
ГОСУДАРСТВЕННОЙ СТАТИСТИКИ
ПО РОСТОВСКОЙ ОБЛАСТИ

О финансовом состоянии организаций Ростовской области



январь – октябрь 2022 года



ФЕДЕРАЛЬНАЯ СЛУЖБА
ГОСУДАРСТВЕННОЙ СТАТИСТИКИ

О ФИНАНСОВОМ СОСТОЯНИИ ОРГАНИЗАЦИЙ

Ростовской области

январь – октябрь 2022 года

- 01 САЛЬДИРОВАННЫЙ ФИНАНСОВЫЙ РЕЗУЛЬТАТ ОРГАНИЗАЦИЙ
- 02 ПРИБЫЛЬ ОРГАНИЗАЦИЙ
- 03 УБЫТОК ОРГАНИЗАЦИЙ
- 04 ФИНАНСОВЫЕ РЕЗУЛЬТАТЫ ДЕЯТЕЛЬНОСТИ ОРГАНИЗАЦИЙ
- 05 ДОЛЯ ОРГАНИЗАЦИЙ, ПОЛУЧИВШИХ ПРИБЫЛЬ И УБЫТОК
- 06 КРЕДИТОРСКАЯ И ДЕБИТОРСКАЯ ЗАДОЛЖЕННОСТЬ ОРГАНИЗАЦИЙ

* Ежемесячные данные оперативной статистики



САЛЬДИРОВАННЫЙ ФИНАНСОВЫЙ РЕЗУЛЬТАТ ОРГАНИЗАЦИЙ



ЯНВАРЬ-ОКТЯБРЬ 2022 Г., МЛН РУБЛЕЙ



46,2 млрд руб.

Обрабатывающие производства



34,1 млрд руб.

Торговля оптовая и розничная; ремонт автотранспортных средств и мотоциклов



19,6 млрд руб.

Сельское, лесное хозяйство, охота, рыболовство и рыбоводство



13,5 млрд руб.

Добыча полезных ископаемых



5,3 млрд руб.

Деятельность по операциям с недвижимым имуществом

46 180,2



Обрабатывающие производства

34 094,3



Торговля оптовая и розничная; ремонт автотранспортных средств и мотоциклов

19 557,6



Сельское, лесное хозяйство, охота, рыболовство и рыбоводство

13 461,7



Добыча полезных ископаемых

5 335,4



Деятельность по операциям с недвижимым имуществом

4 802,0



Обеспечение электрической энергией, газом и паром; кондиционирование воздуха

1 816,6



Строительство

128,6



Транспортировка и хранение

100,7



Деятельность в области информации и связи



-71,5

Водоснабжение; водоотведение, организация сбора и утилизации отходов, деятельность по ликвидации загрязнений



-1 191,7

Деятельность профессиональная, научная и техническая

ВСЕГО

125 478,0 млн руб.



ПРИБЫЛЬ ОРГАНИЗАЦИЙ



ЯНВАРЬ-ОКТЯБРЬ 2022 Г., МЛН РУБЛЕЙ



62,3 млрд руб.

Обработывающие производства



36,8 млрд руб.

Торговля оптовая и розничная; ремонт автотранспортных средств и мотоциклов



22,1 млрд руб.

Сельское, лесное хозяйство, охота, рыболовство и рыбоводство



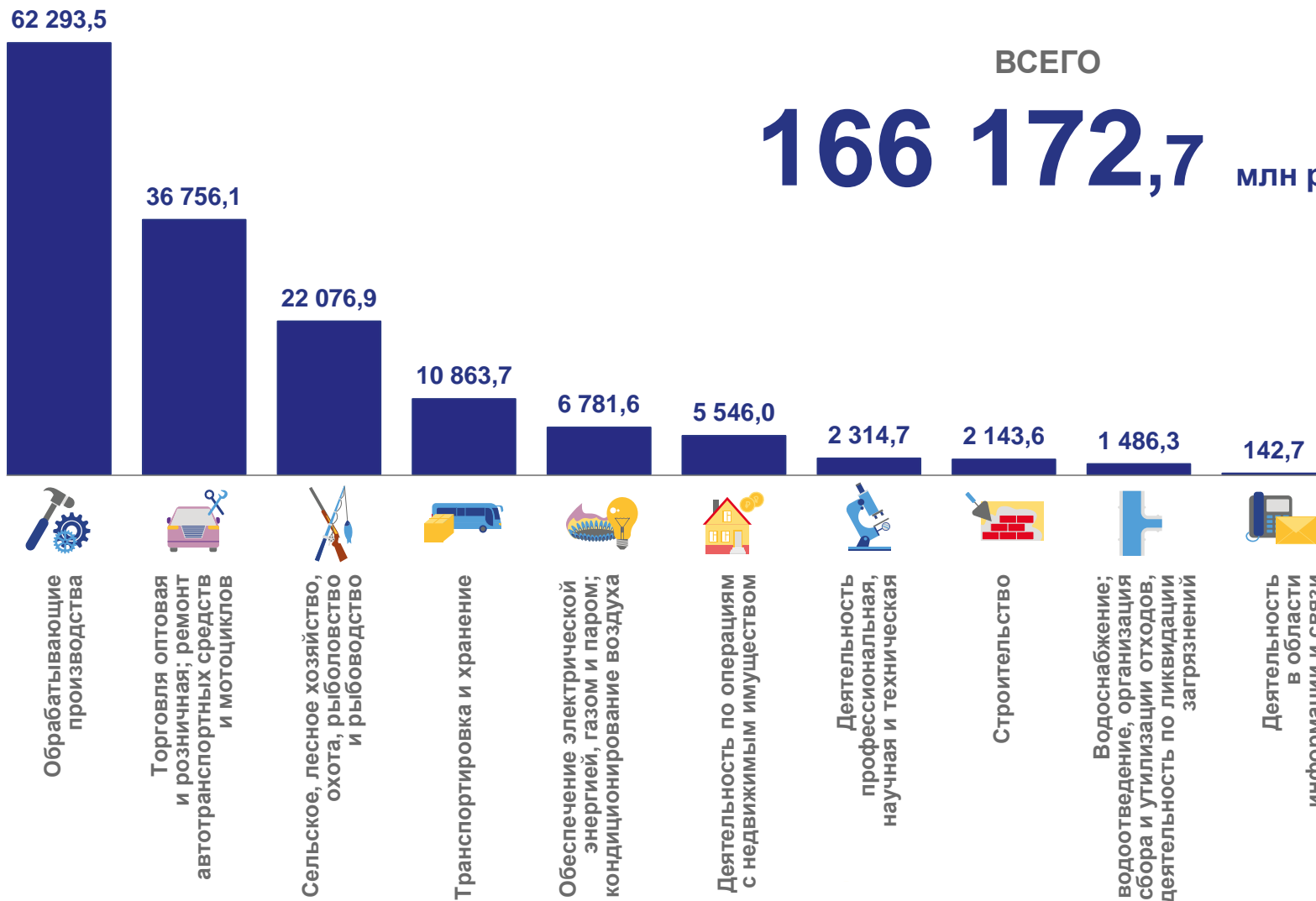
10,9 млрд руб.

Транспортировка и хранение



6,8 млрд руб.

Обеспечение электрической энергией, газом и паром; кондиционирование воздуха



УБЫТОК ОРГАНИЗАЦИЙ



ЯНВАРЬ-ОКТЯБРЬ 2022 Г., МЛН РУБЛЕЙ



16,1 млрд руб.

Обрабатывающие производства



10,7 млрд руб.

Транспортировка и хранение



3,5 млрд руб.

Деятельность профессиональная, научная и техническая



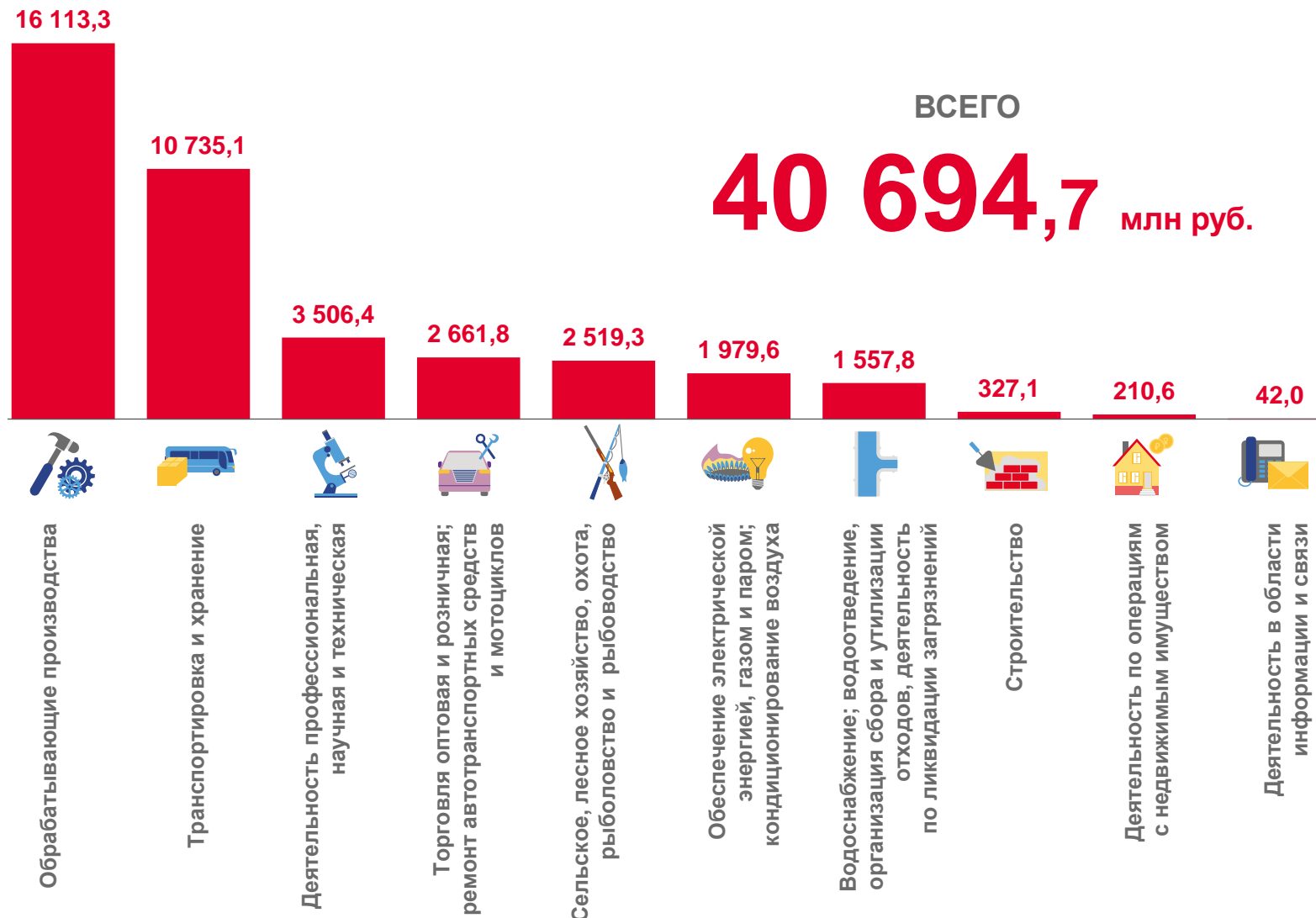
2,7 млрд руб.

Торговля оптовая и розничная; ремонт автотранспортных средств и мотоциклов



2,5 млрд руб.

Сельское, лесное хозяйство, охота, рыболовство и рыбоводство

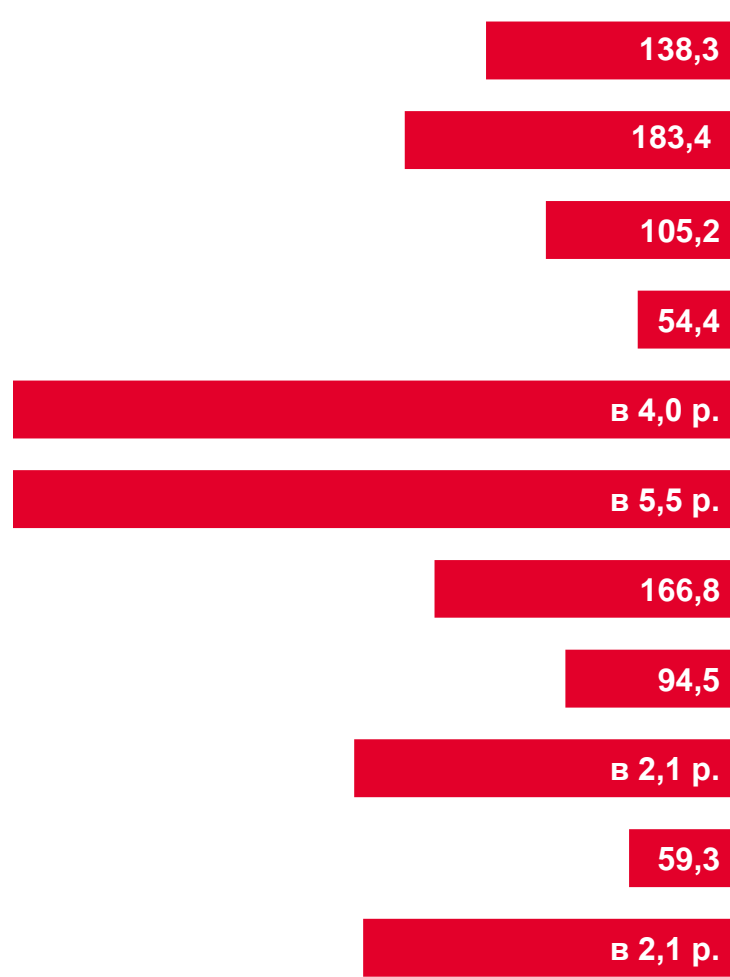




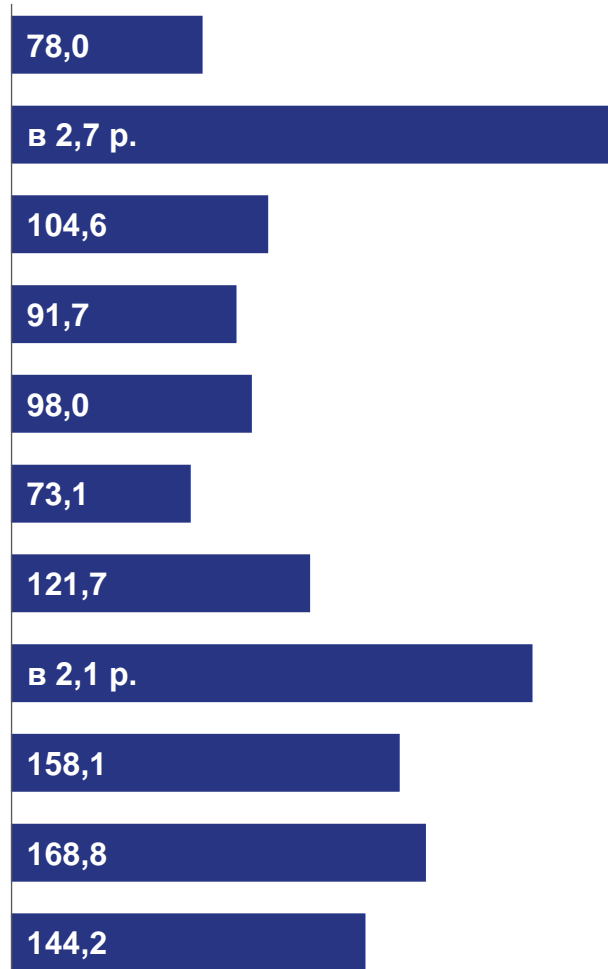
ФИНАНСОВЫЕ РЕЗУЛЬТАТЫ ДЕЯТЕЛЬНОСТИ ОРГАНИЗАЦИЙ

ЯНВАРЬ-ОКТЯБРЬ 2022 Г., В % К СООТВЕТСТВУЮЩЕМУ ПЕРИОДУ ПРЕДЫДУЩЕГО ГОДА*

УБЫТОК



Сельское, лесное хозяйство, охота, рыболовство и рыбоводство
Добыча полезных ископаемых
Обрабатывающие производства
Обеспечение электрической энергией, газом и паром; кондиционирование воздуха
Водоснабжение; водоотведение, организация сбора и утилизации отходов, деятельность по ликвидации загрязнений
Строительство
Торговля оптовая и розничная; ремонт автотранспортных средств и мотоциклов
Транспортировка и хранение
Деятельность в области информации и связи
Деятельность по операциям с недвижимым имуществом
Деятельность профессиональная, научная и техническая



ПРИБЫЛЬ

* По сопоставимому кругу организаций в соответствии с методологией бухгалтерского учета

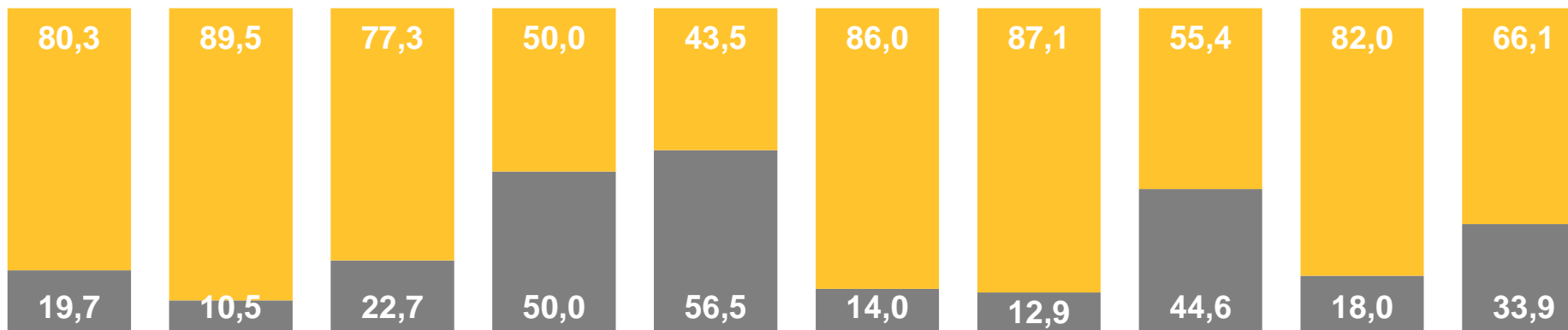
ДОЛЯ ПРИБЫЛЬНЫХ И УБЫТОЧНЫХ ОРГАНИЗАЦИЙ



ЯНВАРЬ-ОКТАБРЬ 2022 Г., В % К ОБЩЕМУ ЧИСЛУ ОРГАНИЗАЦИЙ



ВСЕГО
ПО ОБЛАСТИ



74,0 %

ДОЛЯ ПРИБЫЛЬНЫХ

26,0 %

ДОЛЯ УБЫТОЧНЫХ



Сельское, лесное хозяйство, охота, рыболовство и рыбоводство



Добыча полезных ископаемых



Обрабатывающие производства



Обеспечение электрической энергией, газом и паром; кондиционирование воздуха



Водоснабжение; водоотведение, организация сбора и утилизации отходов, деятельность по ликвидации загрязнений



Строительство



Торговля оптовая и розничная; ремонт автотранспортных средств и мотоциклов



Транспортировка и хранение



Деятельность по операциям с недвижимым имуществом



Прочие виды деятельности

■ Доля убыточных

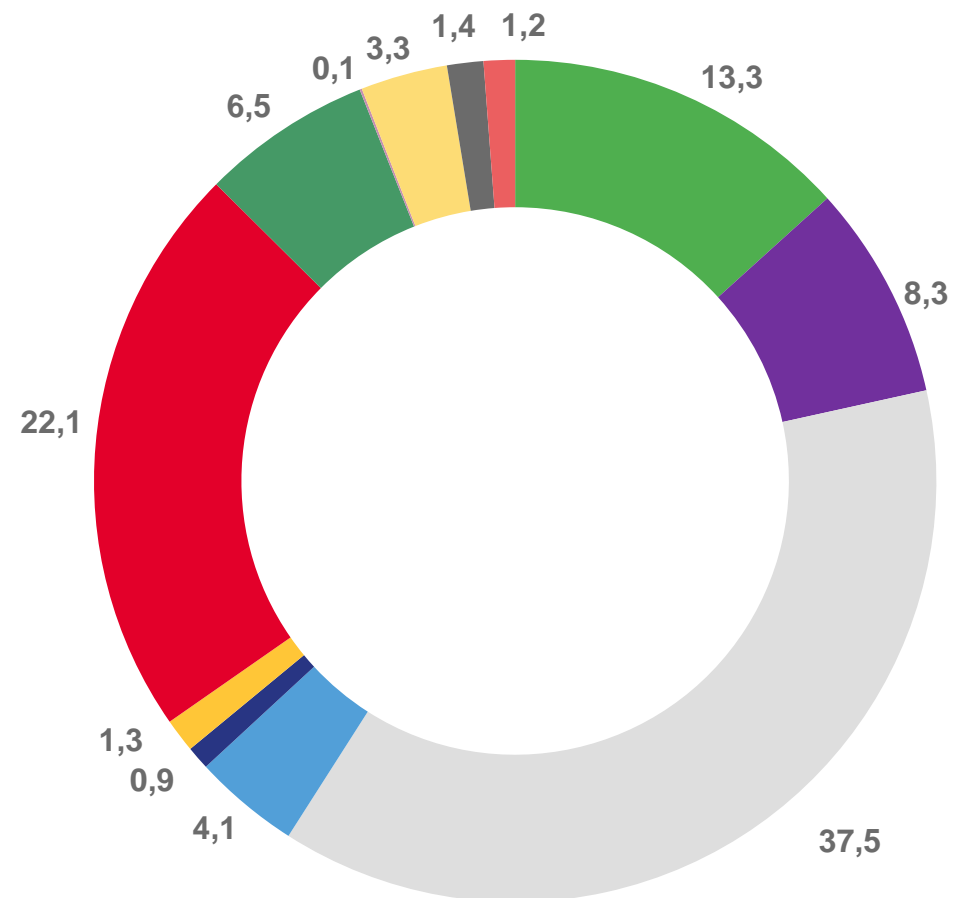
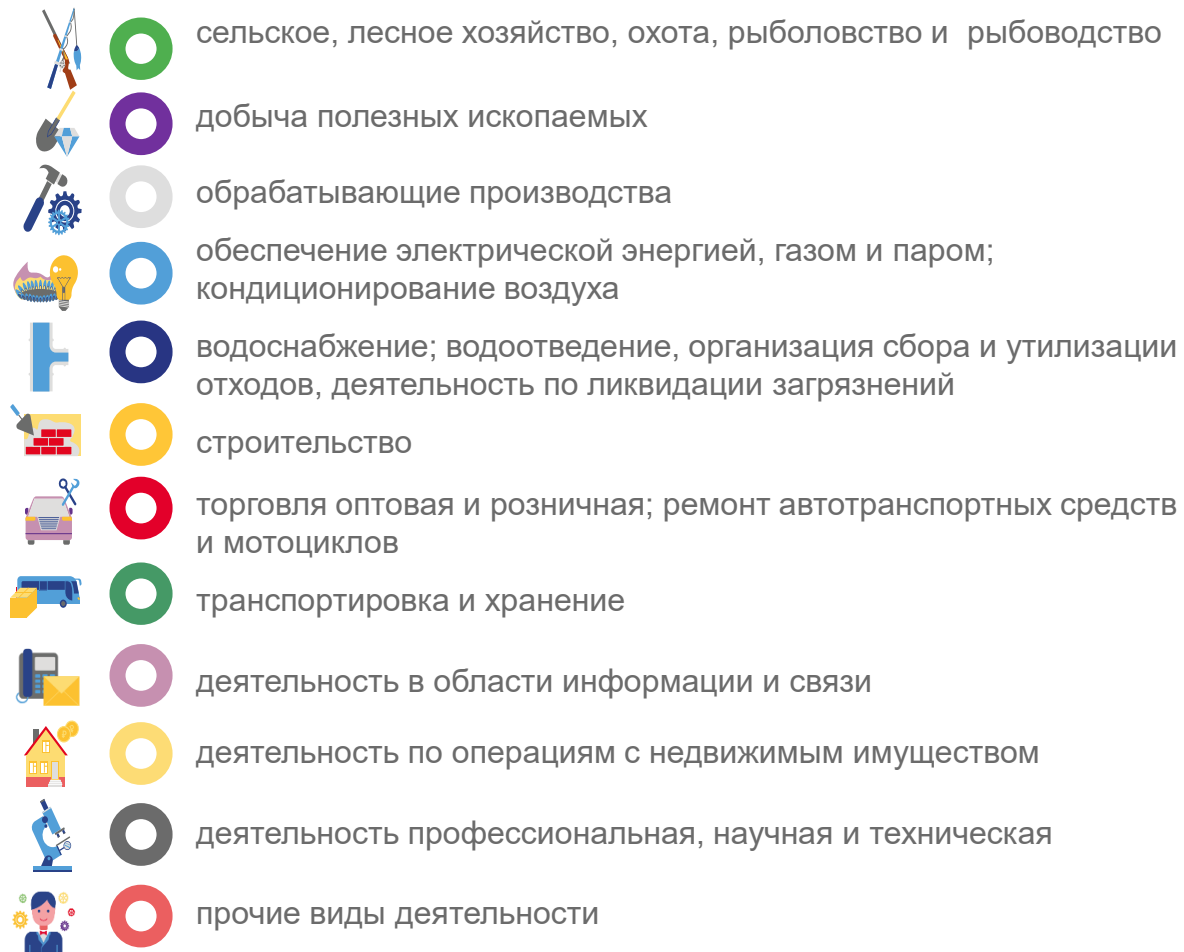
■ Доля прибыльных





СТРУКТУРА ПРИБЫЛИ ПРИБЫЛЬНЫХ ОРГАНИЗАЦИЙ

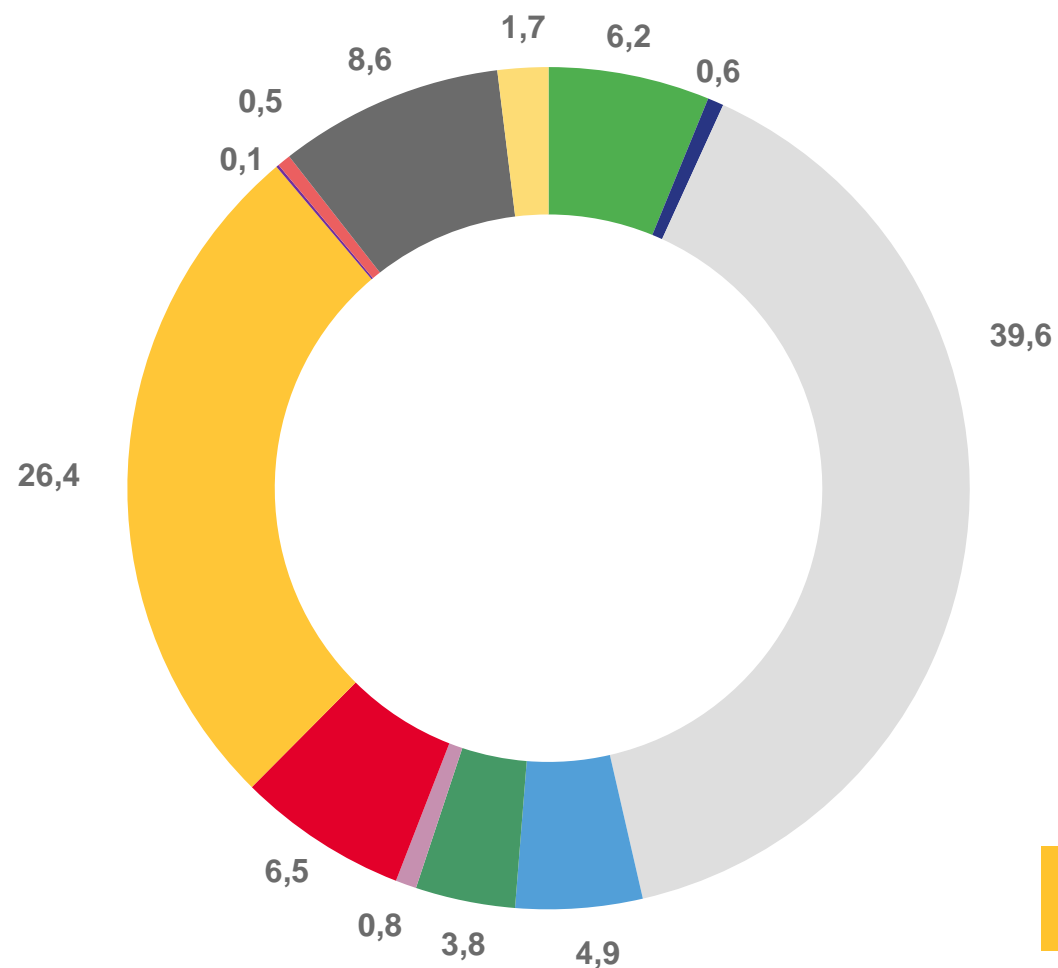
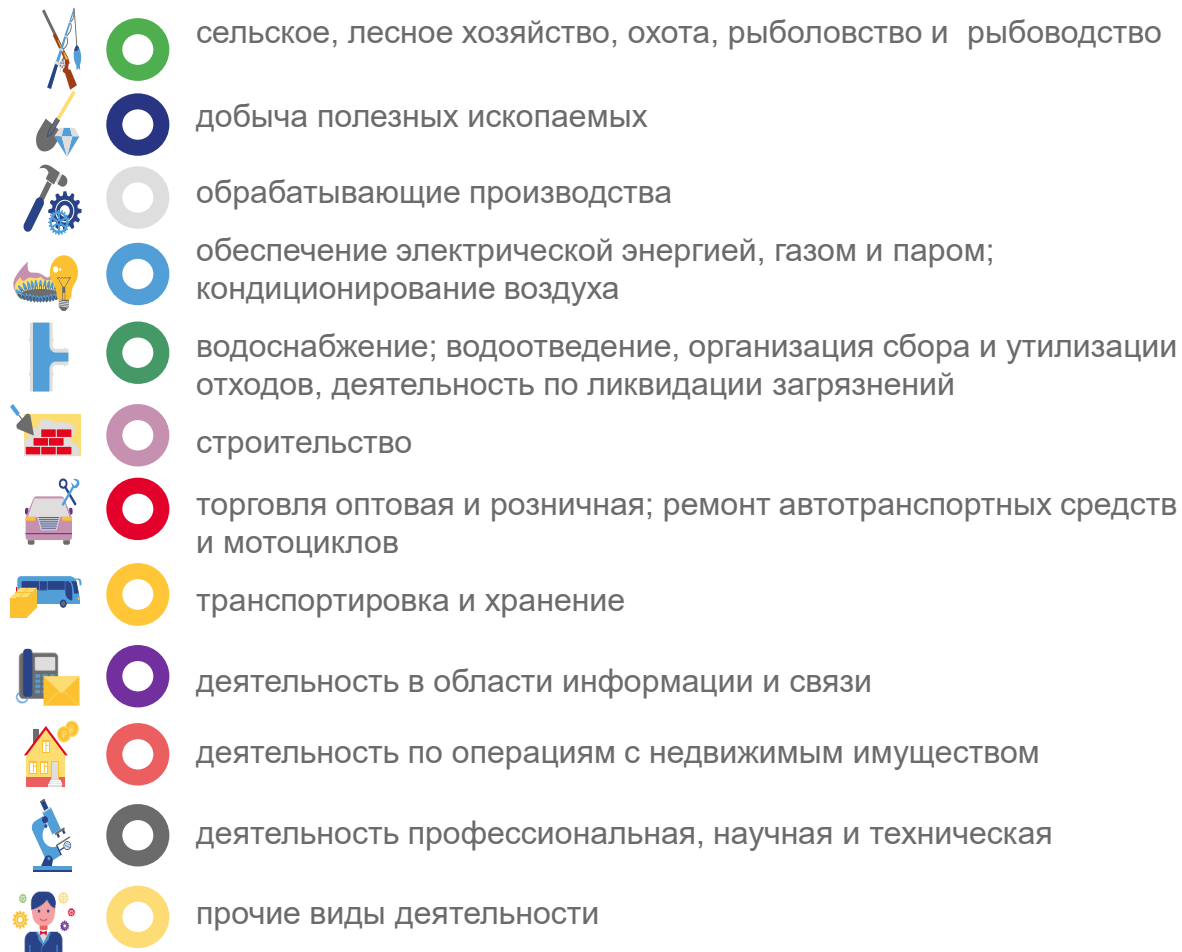
ЯНВАРЬ-ОКТАБРЬ 2022 Г., В % К ОБЩЕЙ СУММЕ ПРИБЫЛИ ПРИБЫЛЬНЫХ ОРГАНИЗАЦИЙ



СТРУКТУРА УБЫТКОВ УБЫТОЧНЫХ ОРГАНИЗАЦИЙ



ЯНВАРЬ-ОКТЯБРЬ 2022 Г., В % К ОБЩЕЙ СУММЕ УБЫТКОВ УБЫТОЧНЫХ ОРГАНИЗАЦИЙ





ПРОСРОЧЕННАЯ КРЕДИТОРСКАЯ И ДЕБИТОРСКАЯ ЗАДОЛЖЕННОСТЬ

ЯНВАРЬ-ОКТЯБРЬ 2022 Г., В % К ОБЩЕЙ КРЕДИТОРСКОЙ/ДЕБИТОРСКОЙ ЗАДОЛЖЕННОСТИ



КРЕДИТОРСКАЯ ЗАДОЛЖЕННОСТЬ

ВСЕГО
ПО ОБЛАСТИ **16,2%**



ДЕБИТОРСКАЯ ЗАДОЛЖЕННОСТЬ

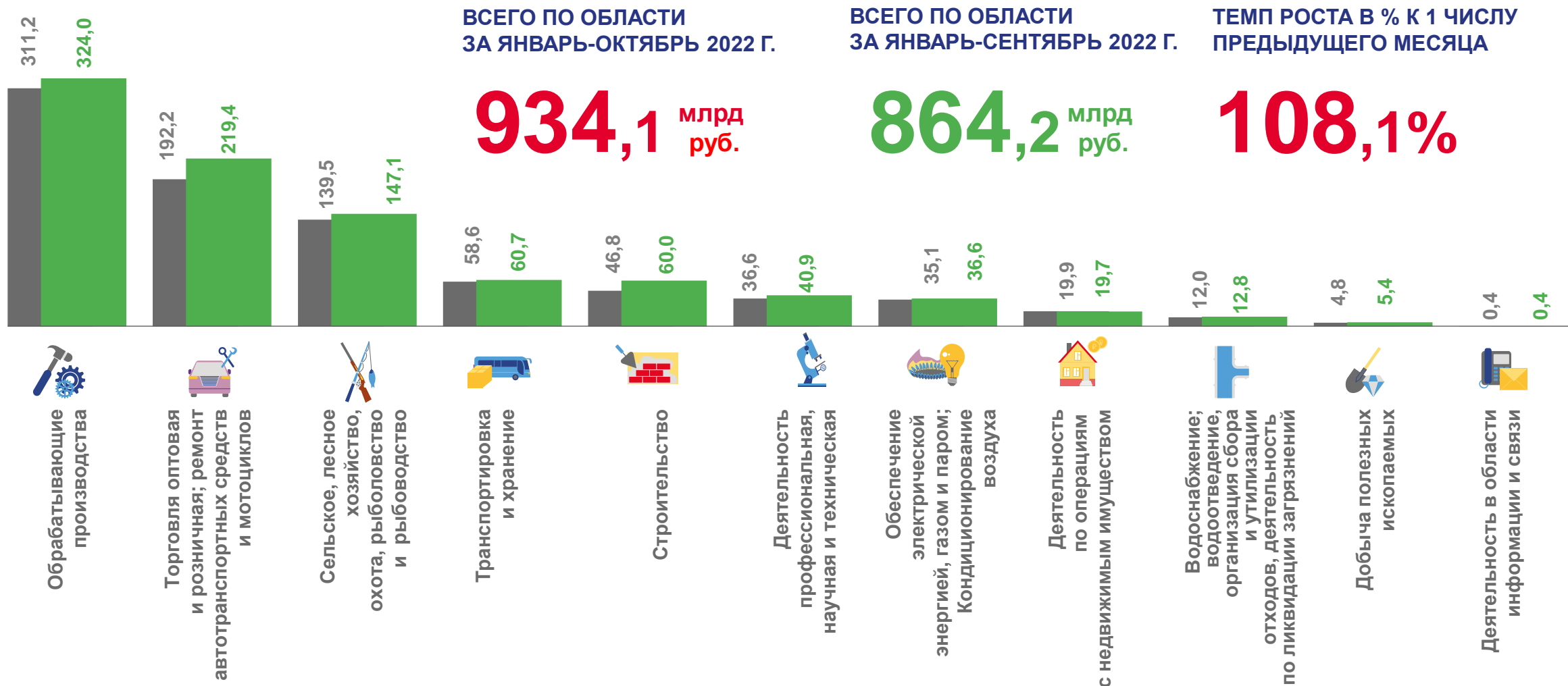
ВСЕГО
ПО ОБЛАСТИ **3,5%**





КРЕДИТОРСКАЯ ЗАДОЛЖЕННОСТЬ

ЯНВАРЬ-ОКТЯБРЬ 2022 Г., В МЛРД РУБЛЕЙ



■ ЯНВАРЬ-СЕНТЯБРЬ 2022 Г.

■ ЯНВАРЬ-ОКТЯБРЬ 2022 Г.





ДЕБИТОРСКАЯ ЗАДОЛЖЕННОСТЬ

ЯНВАРЬ-ОКТАБРЬ 2022 Г., В МЛРД РУБЛЕЙ

ВСЕГО ПО ОБЛАСТИ
ЗА ЯНВАРЬ-ОКТАБРЬ 2022 Г.

839,8 млрд руб.

ВСЕГО ПО ОБЛАСТИ
ЗА ЯНВАРЬ-СЕНТЯБРЬ 2022 Г.

786,7 млрд руб.

ТЕМП РОСТА В % К 1 ЧИСЛУ
ПРЕДЫДУЩЕГО МЕСЯЦА

106,7%

