



ТЕРРИТОРИАЛЬНЫЙ ОРГАН ФЕДЕРАЛЬНОЙ СЛУЖБЫ  
ГОСУДАРСТВЕННОЙ СТАТИСТИКИ  
ПО РОСТОВСКОЙ ОБЛАСТИ

# О финансовом состоянии организаций Ростовской области



январь – ноябрь 2022 года



ФЕДЕРАЛЬНАЯ СЛУЖБА  
ГОСУДАРСТВЕННОЙ СТАТИСТИКИ

# О ФИНАНСОВОМ СОСТОЯНИИ ОРГАНИЗАЦИЙ

Ростовской области

январь — ноябрь 2022 года

- 01 САЛЬДИРОВАННЫЙ ФИНАНСОВЫЙ РЕЗУЛЬТАТ ОРГАНИЗАЦИЙ
- 02 ПРИБЫЛЬ ОРГАНИЗАЦИЙ
- 03 УБЫТОК ОРГАНИЗАЦИЙ
- 04 ФИНАНСОВЫЕ РЕЗУЛЬТАТЫ ДЕЯТЕЛЬНОСТИ ОРГАНИЗАЦИЙ
- 05 ДОЛЯ ОРГАНИЗАЦИЙ, ПОЛУЧИВШИХ ПРИБЫЛЬ И УБЫТОК
- 06 КРЕДИТОРСКАЯ И ДЕБИТОРСКАЯ ЗАДОЛЖЕННОСТЬ ОРГАНИЗАЦИЙ

\* Ежемесячные данные оперативной статистики



# САЛЬДИРОВАННЫЙ ФИНАНСОВЫЙ РЕЗУЛЬТАТ ОРГАНИЗАЦИЙ



ЯНВАРЬ-НОЯБРЬ 2022 Г., МЛН РУБЛЕЙ



**54,5** млрд руб.

Обрабатывающие производства



**37,0** млрд руб.

Торговля оптовая и розничная; ремонт автотранспортных средств и мотоциклов



**21,8** млрд руб.

Сельское, лесное хозяйство, охота, рыболовство и рыбоводство



**13,6** млрд руб.

Добыча полезных ископаемых



**6,4** млрд руб.

Обеспечение электрической энергией, газом и паром; кондиционирование воздуха

54 479,1



Обрабатывающие производства

37 024,3



Торговля оптовая и розничная; ремонт автотранспортных средств и мотоциклов

21 769,6



Сельское, лесное хозяйство, охота, рыболовство и рыбоводство

13 600,1



Добыча полезных ископаемых

6 390,6



Обеспечение электрической энергией, газом и паром; кондиционирование воздуха

5 438,0



Деятельность по операциям с недвижимым имуществом

2 164,6



Строительство

1 356,4



Транспортировка и хранение

106,2



Деятельность в области информации и связи

36,0



Водоснабжение; водоотведение, организация сбора и утилизации отходов, деятельность по ликвидации загрязнений

-1 932,0



Деятельность профессиональная, научная и техническая

ВСЕГО

**141 833,2** млн руб.



# ПРИБЫЛЬ ОРГАНИЗАЦИЙ



ЯНВАРЬ-НОЯБРЬ 2022 Г., МЛН РУБЛЕЙ



**73,1** млрд руб.

Обработывающие производства



**40,5** млрд руб.

Торговля оптовая и розничная; ремонт автотранспортных средств и мотоциклов



**25,1** млрд руб.

Сельское, лесное хозяйство, охота, рыболовство и рыбоводство



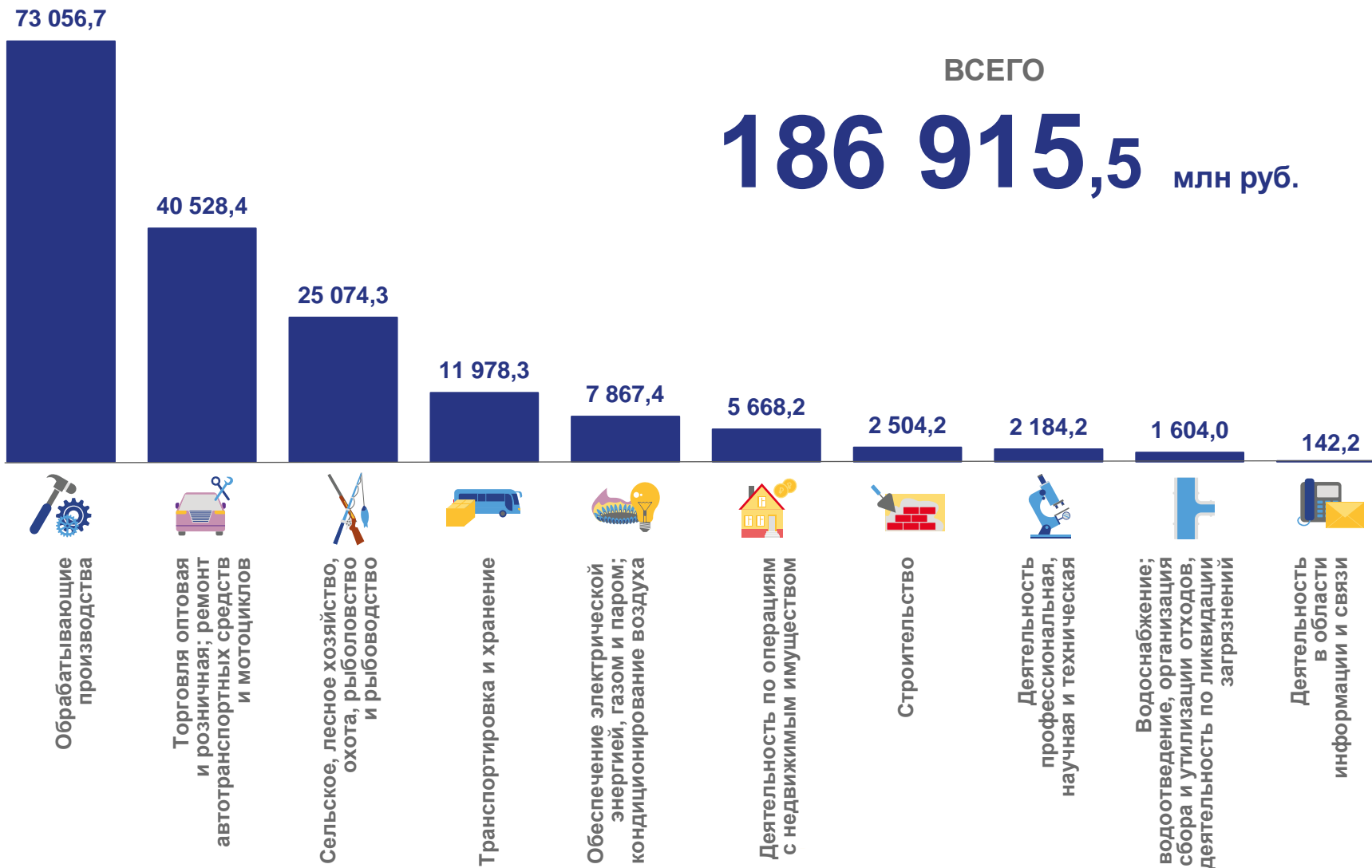
**12,0** млрд руб.

Транспортировка и хранение



**7,9** млрд руб.

Обеспечение электрической энергией, газом и паром; кондиционирование воздуха



# УБЫТОК ОРГАНИЗАЦИЙ



ЯНВАРЬ-НОЯБРЬ 2022 Г., МЛН РУБЛЕЙ



**18,6** млрд руб.

Обрабатывающие производства



**10,6** млрд руб.

Транспортировка и хранение



**4,1** млрд руб.

Деятельность профессиональная, научная и техническая



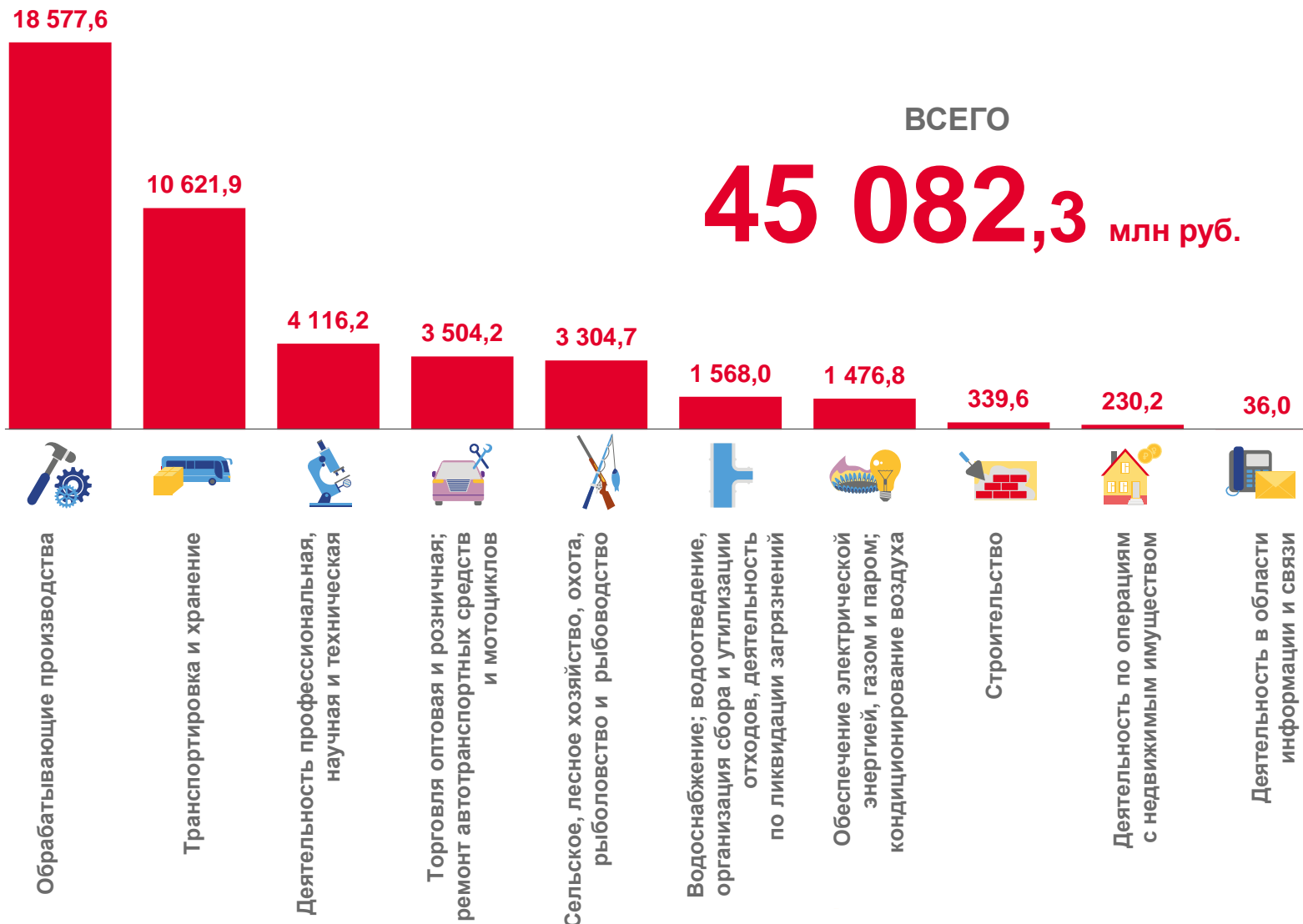
**3,5** млрд руб.

Торговля оптовая и розничная; ремонт автотранспортных средств и мотоциклов



**3,3** млрд руб.

Сельское, лесное хозяйство, охота, рыболовство и рыбоводство

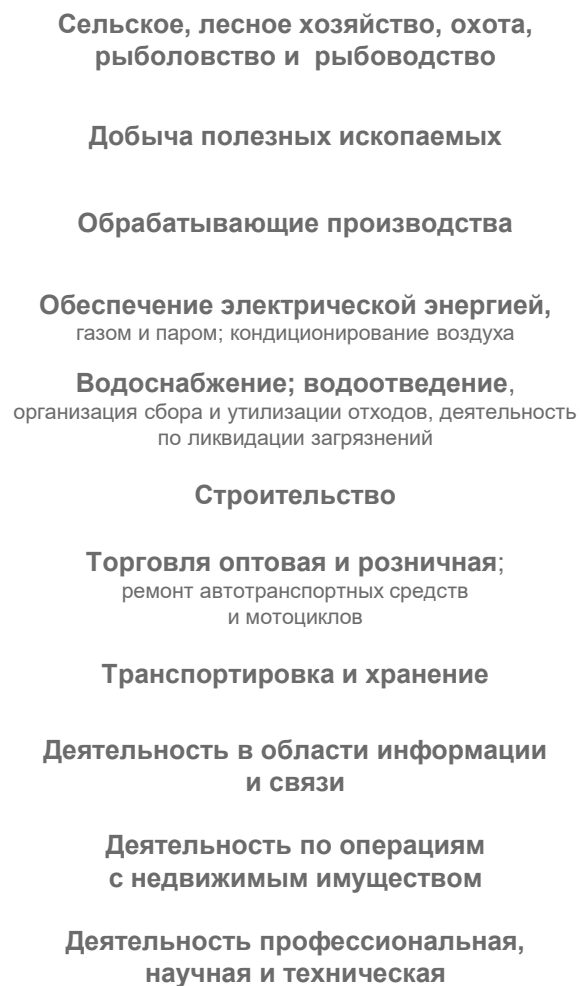
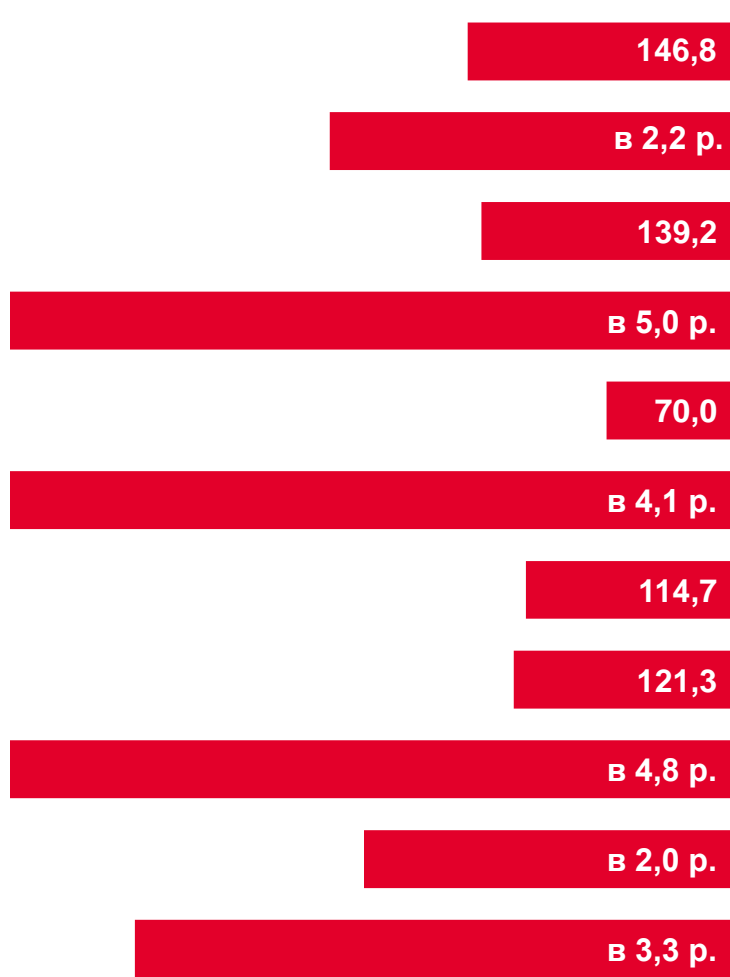




# ФИНАНСОВЫЕ РЕЗУЛЬТАТЫ ДЕЯТЕЛЬНОСТИ ОРГАНИЗАЦИЙ

ЯНВАРЬ-НОЯБРЬ 2022 Г., В % К СООТВЕТСТВУЮЩЕМУ ПЕРИОДУ ПРЕДЫДУЩЕГО ГОДА\*

УБЫТОК



ПРИВЫЛЬ

\* По сопоставимому кругу организаций в соответствии с методологией бухгалтерского учета

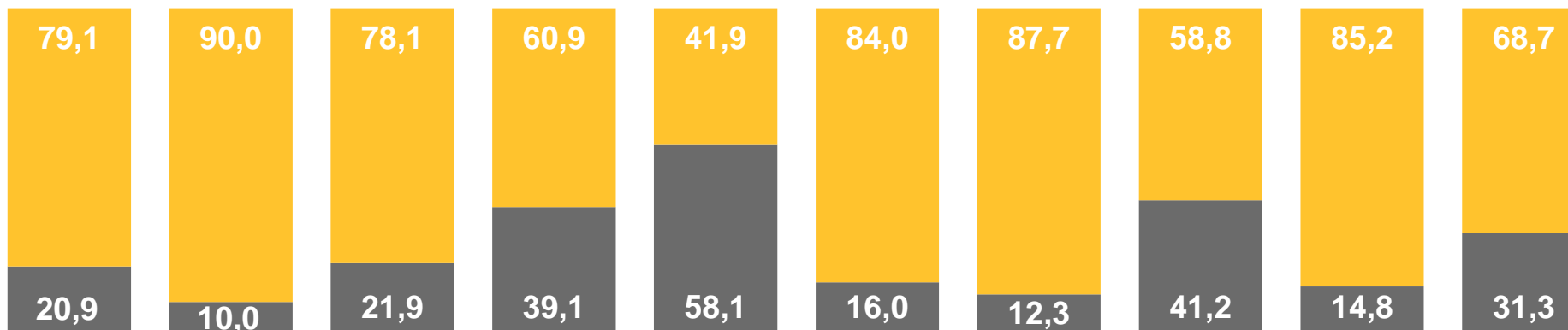
# ДОЛЯ ПРИБЫЛЬНЫХ И УБЫТОЧНЫХ ОРГАНИЗАЦИЙ



ЯНВАРЬ-НОЯБРЬ 2022 Г., В % К ОБЩЕМУ ЧИСЛУ ОРГАНИЗАЦИЙ



ВСЕГО  
ПО ОБЛАСТИ



75,3 %

ДОЛЯ ПРИБЫЛЬНЫХ

24,7 %

ДОЛЯ УБЫТОЧНЫХ



Сельское, лесное хозяйство, охота, рыболовство и рыбоводство



Добыча полезных ископаемых



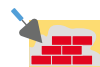
Обрабатывающие производства



Обеспечение электрической энергией, газом и паром; кондиционирование воздуха



Водоснабжение; водоотведение, организация сбора и утилизации отходов, деятельность по ликвидации загрязнений



Строительство



Торговля оптовая и розничная; ремонт автотранспортных средств и мотоциклов



Транспортировка и хранение



Деятельность по операциям с недвижимым имуществом



Прочие виды деятельности

■ Доля убыточных

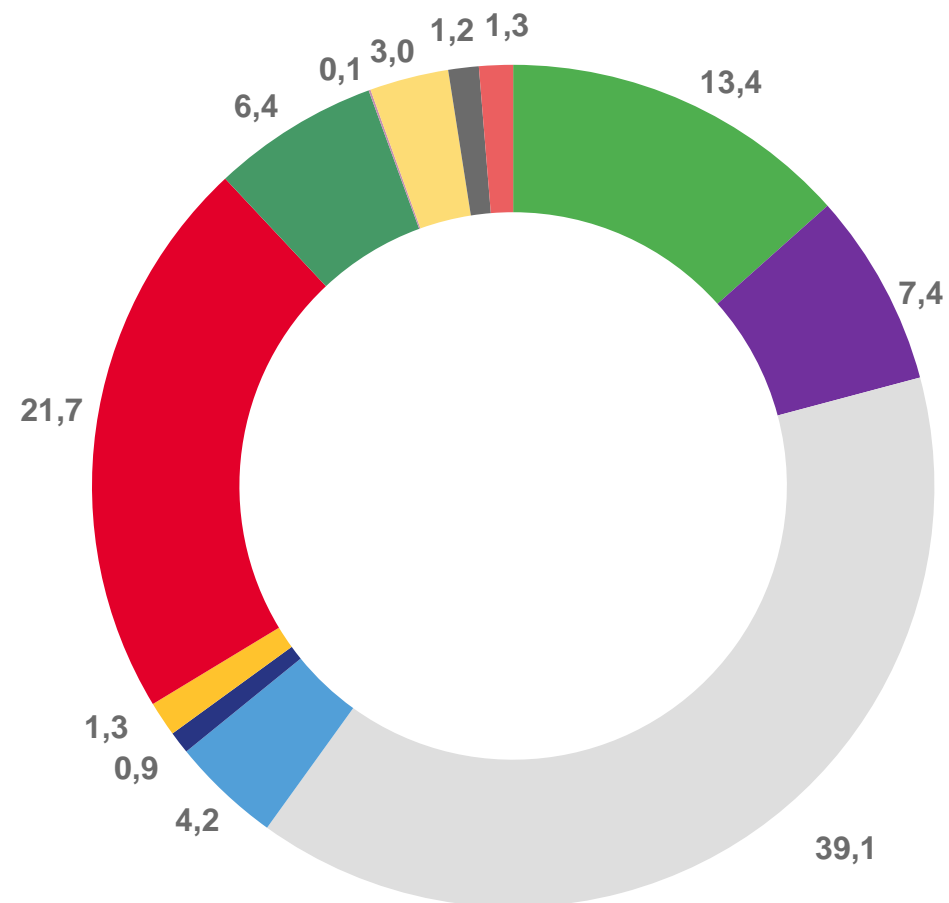
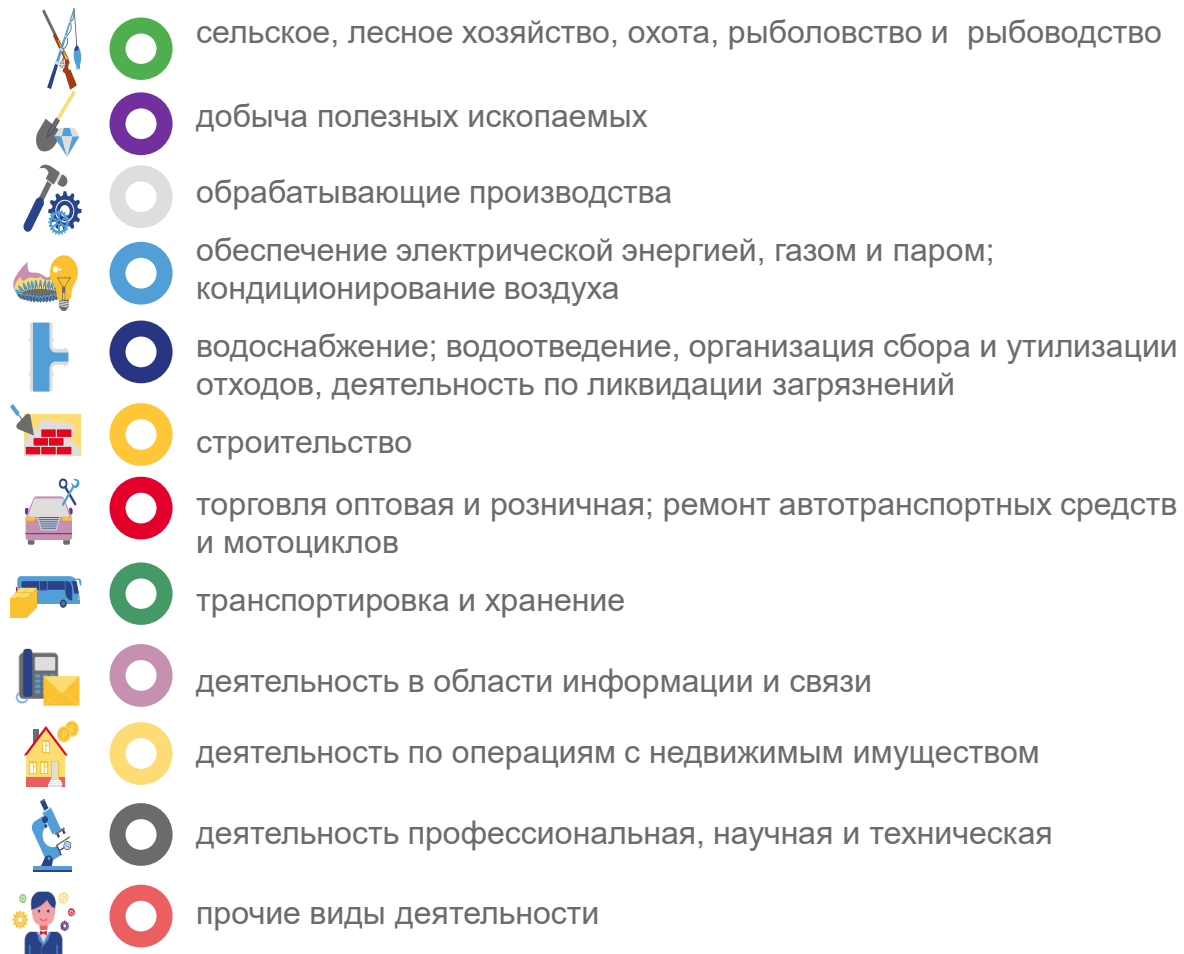
■ Доля прибыльных





# СТРУКТУРА ПРИБЫЛИ ПРИБЫЛЬНЫХ ОРГАНИЗАЦИЙ

ЯНВАРЬ-НОЯБРЬ 2022 Г., В % К ОБЩЕЙ СУММЕ ПРИБЫЛИ ПРИБЫЛЬНЫХ ОРГАНИЗАЦИЙ

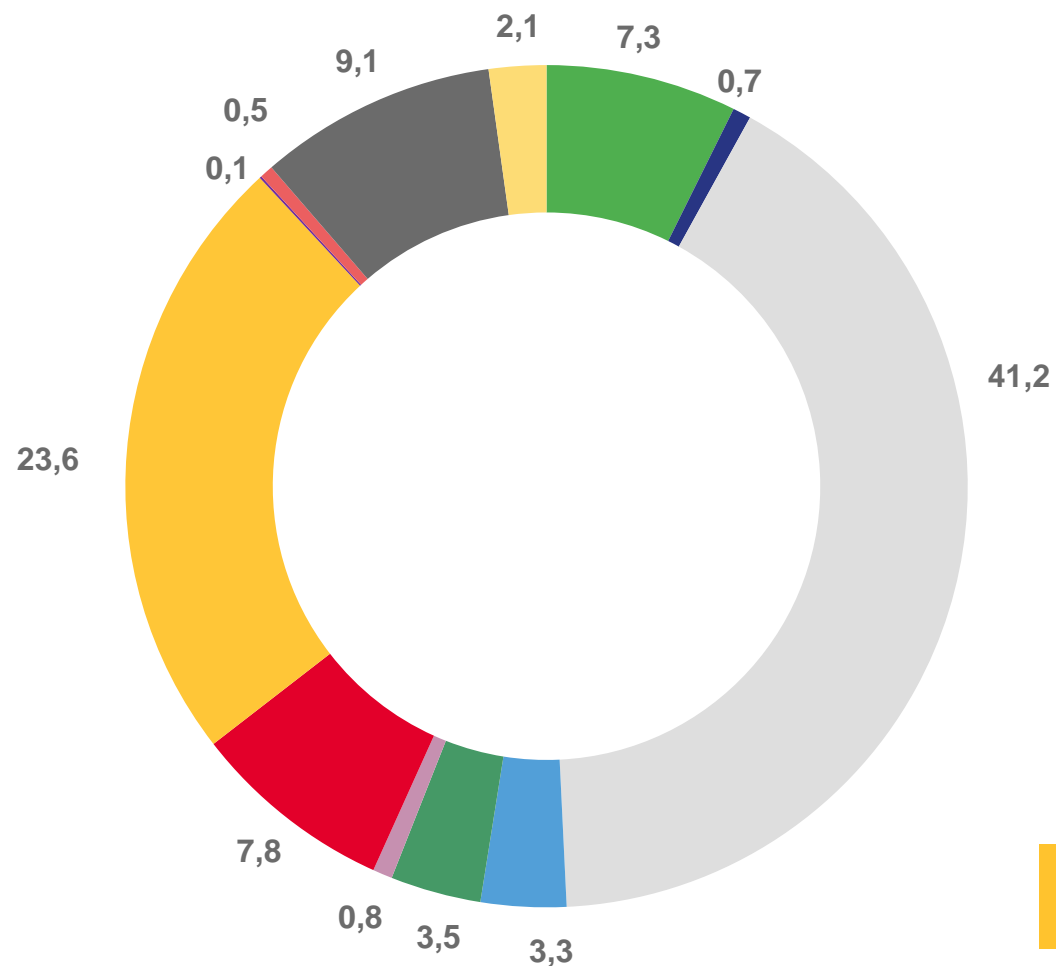
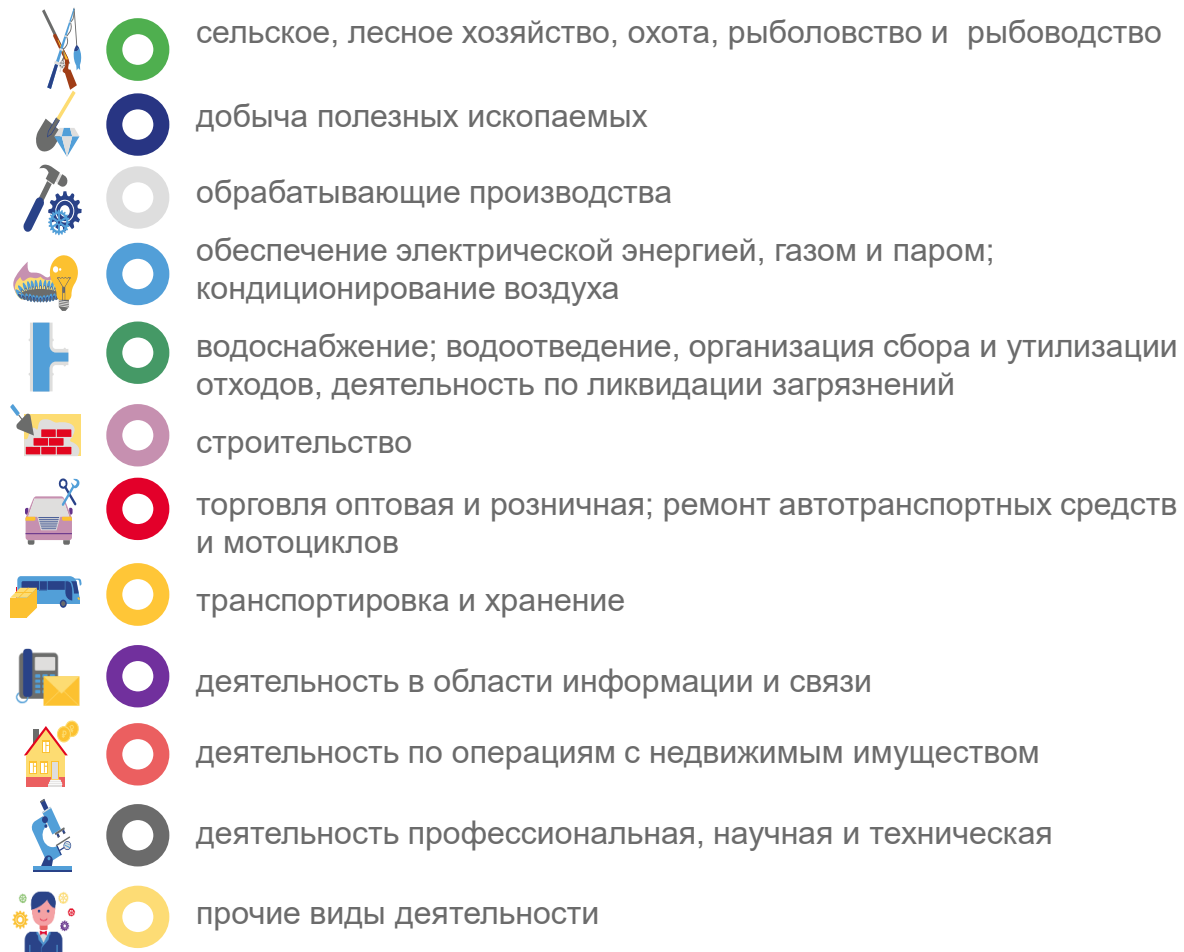




# СТРУКТУРА УБЫТКОВ УБЫТОЧНЫХ ОРГАНИЗАЦИЙ



ЯНВАРЬ-НОЯБРЬ 2022 Г., В % К ОБЩЕЙ СУММЕ УБЫТКОВ УБЫТОЧНЫХ ОРГАНИЗАЦИЙ





# ПРОСРОЧЕННАЯ КРЕДИТОРСКАЯ И ДЕБИТОРСКАЯ ЗАДОЛЖЕННОСТЬ

ЯНВАРЬ-НОЯБРЬ 2022 Г., В % К ОБЩЕЙ КРЕДИТОРСКОЙ/ДЕБИТОРСКОЙ ЗАДОЛЖЕННОСТИ



КРЕДИТОРСКАЯ ЗАДОЛЖЕННОСТЬ

ВСЕГО  
ПО ОБЛАСТИ **15,7%**



ДЕБИТОРСКАЯ ЗАДОЛЖЕННОСТЬ

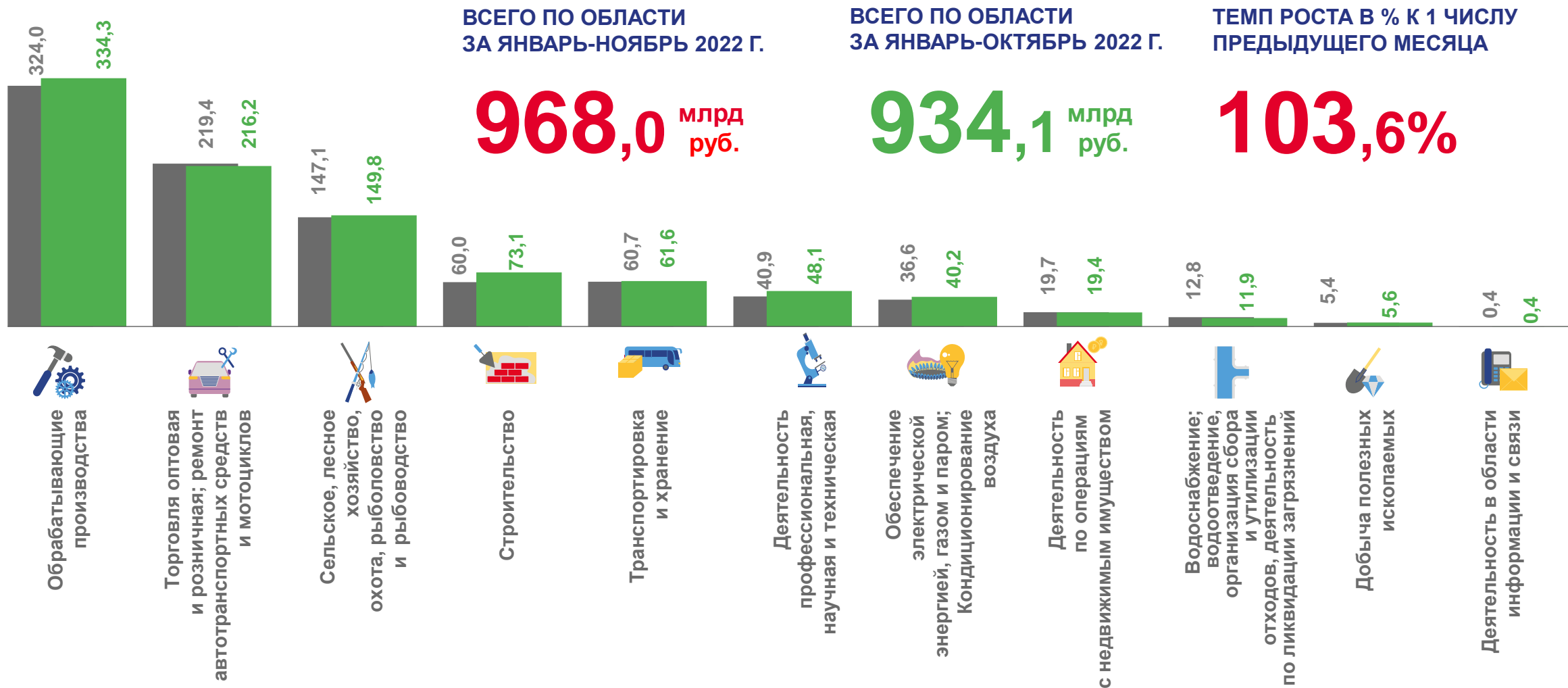
ВСЕГО  
ПО ОБЛАСТИ **3,3%**





# КРЕДИТОРСКАЯ ЗАДОЛЖЕННОСТЬ

ЯНВАРЬ-НОЯБРЬ 2022 Г., В МЛРД РУБЛЕЙ



■ ЯНВАРЬ-ОКТЯБРЬ 2022 Г.

■ ЯНВАРЬ-НОЯБРЬ 2022 Г.





# ДЕБИТОРСКАЯ ЗАДОЛЖЕННОСТЬ

ЯНВАРЬ-НОЯБРЬ 2022 Г., В МЛРД РУБЛЕЙ

ВСЕГО ПО ОБЛАСТИ  
ЗА ЯНВАРЬ-НОЯБРЬ 2022 Г.

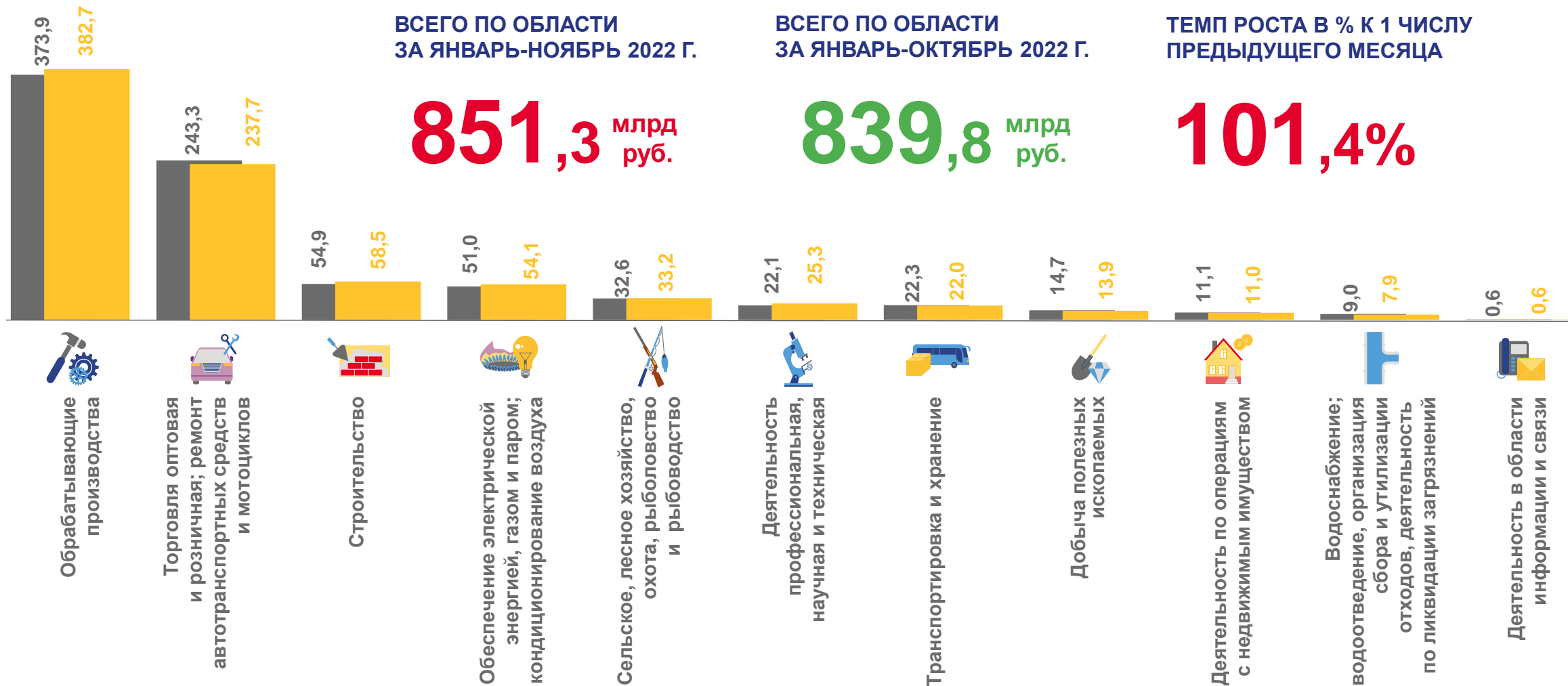
**851,3** млрд руб.

ВСЕГО ПО ОБЛАСТИ  
ЗА ЯНВАРЬ-ОКТАБРЬ 2022 Г.

**839,8** млрд руб.

ТЕМП РОСТА В % К 1 ЧИСЛУ  
ПРЕДЫДУЩЕГО МЕСЯЦА

**101,4%**



■ ЯНВАРЬ-ОКТАБРЬ 2022 Г.

■ ЯНВАРЬ-НОЯБРЬ 2022 Г.

