

Денежные доходы и расходы населения

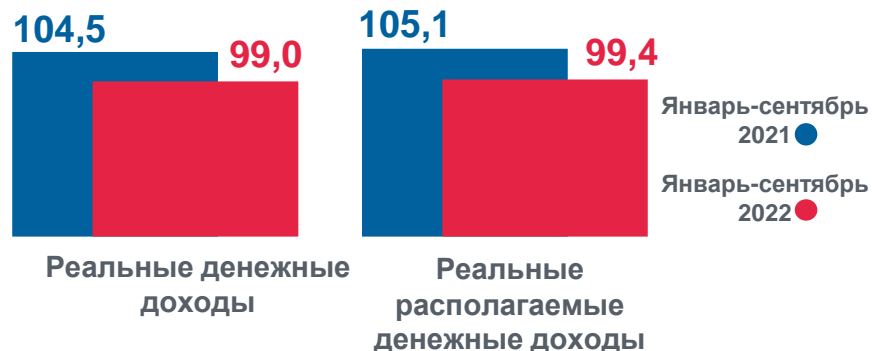
В ЯНВАРЕ-СЕНТЯБРЕ 2022 ГОДА*



1 385,5 млрд рублей

Денежные доходы
в январе-сентябре
2022 года

В % к соответствующему периоду
предыдущего года в реальном выражении
(с учетом изменения цен)



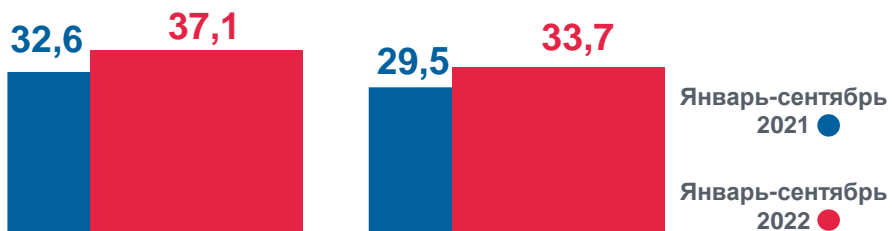
Структура денежных доходов



В среднем на душу населения,
тыс. рублей в месяц

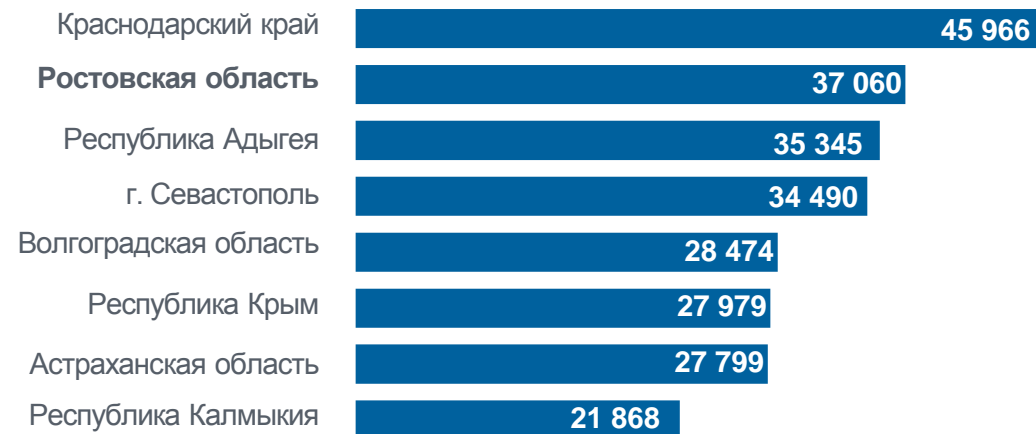
1 259,7 млрд рублей

Потребительские расходы
в январе-сентябре
2022 года



Среднедушевые денежные доходы
в январе-сентябре 2022 году; рублей в месяц

По субъектам ЮФО



РОСТОВСТАТ 2022

*Предварительные данные. В соответствии с методологическими положениями по расчету показателей денежных доходов и расходов населения, утвержденными приказом Росстата от 27.07.2014 № 465 с изменениями от 20.11.2018 № 680.