



ТЕРРИТОРИАЛЬНЫЙ ОРГАН ФЕДЕРАЛЬНОЙ СЛУЖБЫ
ГОСУДАРСТВЕННОЙ СТАТИСТИКИ
ПО РОСТОВСКОЙ ОБЛАСТИ

Итоги развития промышленности Ростовской области



январь – октябрь 2022 года



ФЕДЕРАЛЬНАЯ СЛУЖБА
ГОСУДАРСТВЕННОЙ СТАТИСТИКИ

Итоги развития промышленности

Ростовской области

январь – октябрь 2022 года

- 01 ИНДЕКСЫ ПРОИЗВОДСТВА
- 02 ОТГРУЖЕНО ТОВАРОВ СОБСТВЕННОГО ПРОИЗВОДСТВА, ВЫПОЛНЕНО РАБОТ И УСЛУГ СОБСТВЕННЫМИ СИЛАМИ ПРОМЫШЛЕННЫМИ ВИДАМИ ДЕЯТЕЛЬНОСТИ
- 03 ДОБЫЧА ПОЛЕЗНЫХ ИСКОПАЕМЫХ
- 04 ДОБЫЧА ОТДЕЛЬНЫХ ВИДОВ ПОЛЕЗНЫХ ИСКОПАЕМЫХ
- 05 ИНДЕКСЫ ПРОИЗВОДСТВА ПО ОСНОВНЫМ ВИДАМ ОБРАБАТЫВАЮЩИХ ПРОИЗВОДСТВ
- 06 ПРОИЗВОДСТВО ОТДЕЛЬНЫХ ВИДОВ ПРОДУКЦИИ ОБРАБАТЫВАЮЩИХ ПРОИЗВОДСТВ
- 07 ОТГРУЖЕНО ТОВАРОВ СОБСТВЕННОГО ПРОИЗВОДСТВА, ВЫПОЛНЕНО РАБОТ И УСЛУГ СОБСТВЕННЫМИ СИЛАМИ ОСНОВНЫМИ ВИДАМИ ОБРАБАТЫВАЮЩИХ ПРОИЗВОДСТВ
- 08 ОБЕСПЕЧЕНИЕ ЭЛЕКТРИЧЕСКОЙ ЭНЕРГИЕЙ, ГАЗОМ И ПАРОМ; КОНДИЦИОНИРОВАНИЕ ВОЗДУХА
- 09 ПРОИЗВОДСТВО ЭЛЕКТРО- И ТЕПЛОЭНЕРГИИ
- 10 ВОДОСНАБЖЕНИЕ; ВОДООТВЕДЕНИЕ, ОРГАНИЗАЦИЯ СБОРА И УТИЛИЗАЦИИ ОТХОДОВ, ДЕЯТЕЛЬНОСТЬ ПО ЛИКВИДАЦИИ ЗАГРЯЗНЕНИЙ

* Ежемесячные данные оперативной статистики





ИНДЕКСЫ ПРОИЗВОДСТВА

ЯНВАРЬ-ОКТЯБРЬ 2022 Г. В % К ЯНВАРЮ-ОКТЯБРЮ 2021 Г.

ПРОМЫШЛЕННОЕ ПРОИЗВОДСТВО

102,0



Обеспечение электрической энергией, газом и паром; кондиционирование воздуха

110,6



Обрабатывающие производства

101,9



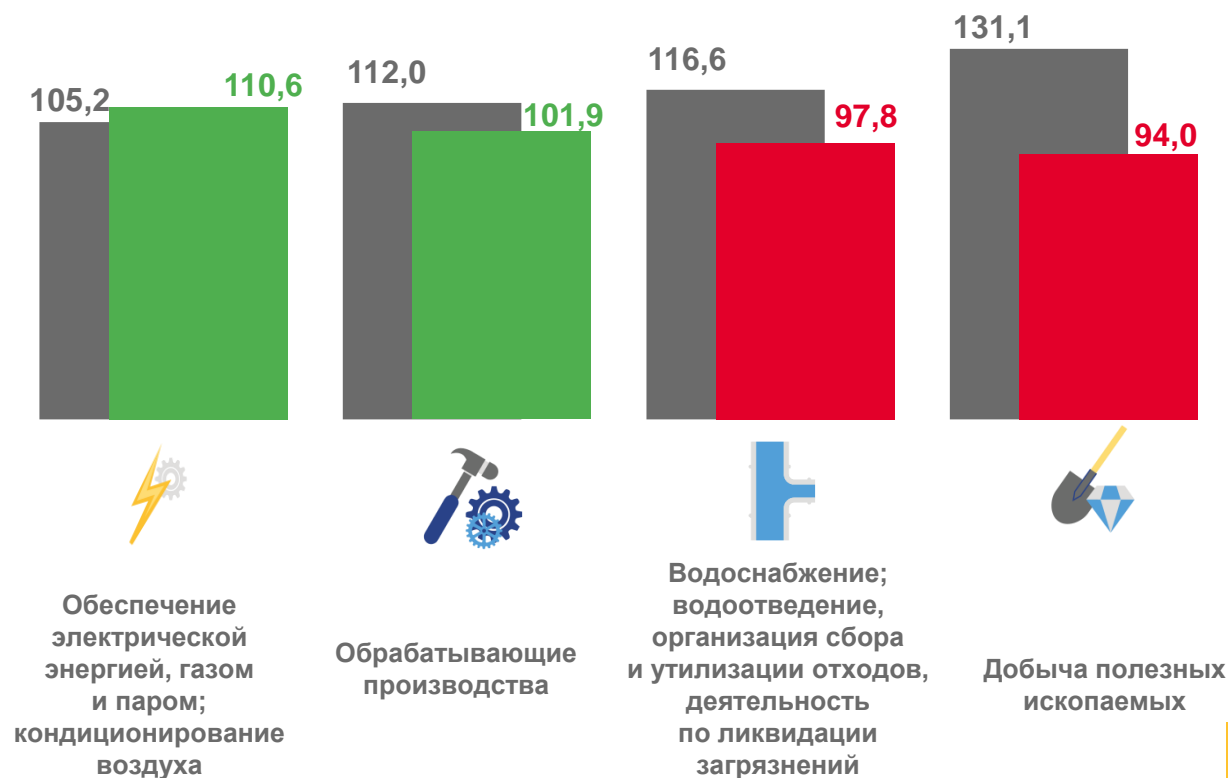
Водоснабжение; водоотведение, организация сбора и утилизации отходов, деятельность по ликвидации загрязнений

97,8



Добыча полезных ископаемых

94,0



■ Январь-октябрь 2021 г. к январю-октябрю 2020 г. ■ Январь-октябрь 2022 г. к январю-октябрю 2021 г.





ОТГРУЖЕНО ТОВАРОВ СОБСТВЕННОГО ПРОИЗВОДСТВА, ВЫПОЛНЕНО РАБОТ И УСЛУГ СОБСТВЕННЫМИ СИЛАМИ ПРОМЫШЛЕННЫМИ ВИДАМИ ДЕЯТЕЛЬНОСТИ

ЯНВАРЬ-ОКТЯБРЬ 2022 Г. В % К ЯНВАРЮ-ОКТЯБРЮ 2021 Г.

ПРОМЫШЛЕННОЕ ПРОИЗВОДСТВО

1 228,4 млрд руб. ▲ **+9,5%**

Обработывающие производства

1 002,1 млрд руб. ▲ **+11,1%**

Обеспечение электрической энергией, газом и паром;
кондиционирование воздуха

152,8 млрд руб. ▲ **+5,1%**

Добыча полезных ископаемых

40,3 млрд руб. ▼ **- 0,6%**

Водоснабжение; водоотведение, организация сбора
и утилизации отходов, деятельность по ликвидации
загрязнений

33,2 млрд руб. ▼ **- 0,6%**

111,1



Обработывающие
производства

105,1



Обеспечение
электрической
энергией, газом
и паром;
кондиционирование
воздуха

99,4



Добыча полезных
ископаемых

99,4



Водоснабжение;
водоотведение,
организация сбора
и утилизации
отходов,
деятельность
по ликвидации
загрязнений





ДОБЫЧА ПОЛЕЗНЫХ ИСКОПАЕМЫХ

ЯНВАРЬ-ОКТЯБРЬ 2022 Г. В % К ЯНВАРЮ-ОКТЯБРЮ 2021 Г.

ИНДЕКСЫ ПРОМЫШЛЕННОГО ПРОИЗВОДСТВА

ДОБЫЧА ПОЛЕЗНЫХ ИСКОПАЕМЫХ

94,0

Добыча прочих полезных ископаемых

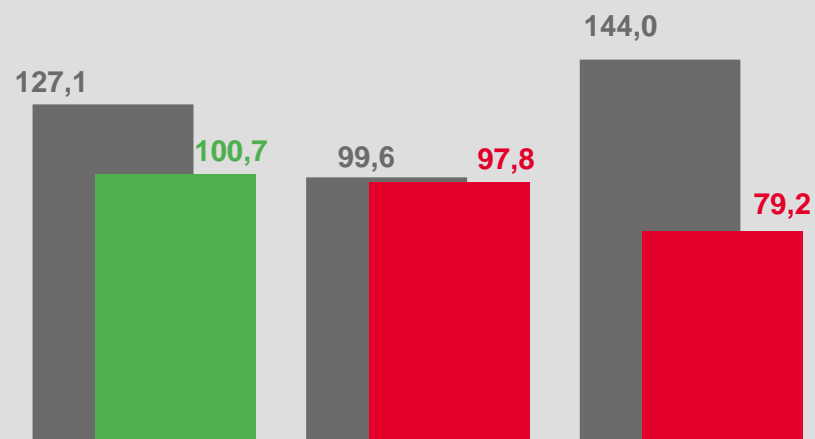
100,7

Добыча нефти и природного газа

97,8

Добыча угля

79,2



Добыча прочих полезных ископаемых

Добыча нефти и природного газа

Добыча угля

■ Январь-октябрь 2021 г. к январю-октябрю 2020 г.

■ Январь-октябрь 2022 г. к январю-октябрю 2021 г.

ОТГРУЖЕНО ТОВАРОВ СОБСТВЕННОГО ПРОИЗВОДСТВА

ДОБЫЧА ПОЛЕЗНЫХ ИСКОПАЕМЫХ

40,3 млрд руб. ▼ -0,6%

Добыча нефти и природного газа

2,0 млрд руб. ▲ +13,2%

Добыча угля

23,7 млрд руб. ▼ -0,1%

Добыча прочих полезных ископаемых

14,4 млрд руб. ▼ -3,5%



ДОБЫЧА ОТДЕЛЬНЫХ ВИДОВ ПОЛЕЗНЫХ ИСКОПАЕМЫХ

ЯНВАРЬ-ОКТЯБРЬ 2022 Г. В % К ЯНВАРЮ-ОКТЯБРЮ 2021 Г.




Камень природный
дробленый

▲ в 2,5р.



Пески природные

▼ -1,7%



Газ горючий природный
(газ естественный)

▼ -2,2%



Щебень

▼ -6,6%



Антрацит

▼ -18,0%



Антрацит
обогащенный

▼ -22,4%



ИНДЕКСЫ ПРОИЗВОДСТВА ПО ОСНОВНЫМ ВИДАМ ОБРАБАТЫВАЮЩИХ ПРОИЗВОДСТВ

ЯНВАРЬ-ОКТЯБРЬ 2022 Г. В % К ЯНВАРЮ-ОКТЯБРЮ 2021 Г.



136,0%

Производство прочих транспортных средств и оборудования



121,8%

Деятельность полиграфическая и копирование носителей информации



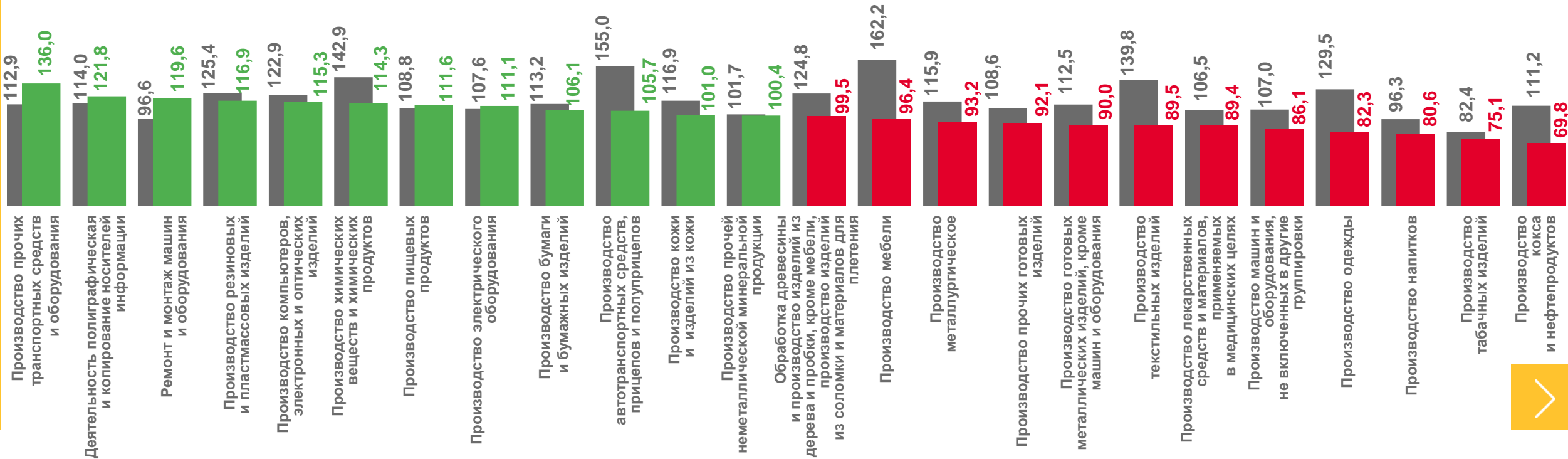
75,1%

Производство табачных изделий



69,8%

Производство кокса и нефтепродуктов





ПРОИЗВОДСТВО ОТДЕЛЬНЫХ ВИДОВ ПРОДУКЦИИ ОБРАБАТЫВАЮЩИХ ПРОИЗВОДСТВ

ЯНВАРЬ-ОКТЯБРЬ 2022 Г. В % К ЯНВАРЮ-ОКТЯБРЮ 2021 Г.



Мясо и субпродукты
пищевые домашней
птицы

▲ в 3,4р.



Части паровых
котлов

▲ +98,8%



Сталь
легированная

▲ +92,2%



Изделия
упаковочные
пластмассовые

▲ +18,9%



Волокна
химические

▲ +14,5%



Трубы, профили
пустотелые и их
фитинги стальные

▲ +5,1%



Электровозы
магистральные

▲ +3,6%



Материалы
лакокрасочные

▼ -10,6%



Тракторы для
сельского хозяйства

▼ -24,1%



Масла нефтяные
смазочные

▼ -34,7%



Комбайны
зерноуборочные

▼ -35,3%



Оборудование
эксплуатационное
для ядерных установок

▼ -52,0%





ОТГРУЖЕНО ТОВАРОВ СОБСТВЕННОГО ПРОИЗВОДСТВА, ВЫПОЛНЕНО РАБОТ И УСЛУГ СОБСТВЕННЫМИ СИЛАМИ ОСНОВНЫМИ ВИДАМИ ОБРАБАТЫВАЮЩИХ ПРОИЗВОДСТВ

ЯНВАРЬ-ОКТАБРЬ 2022 Г. В % К ЯНВАРЮ-ОКТАБРЮ 2021 Г.



161,4%

Производство прочих готовых изделий



152,5%

Производство текстильных изделий



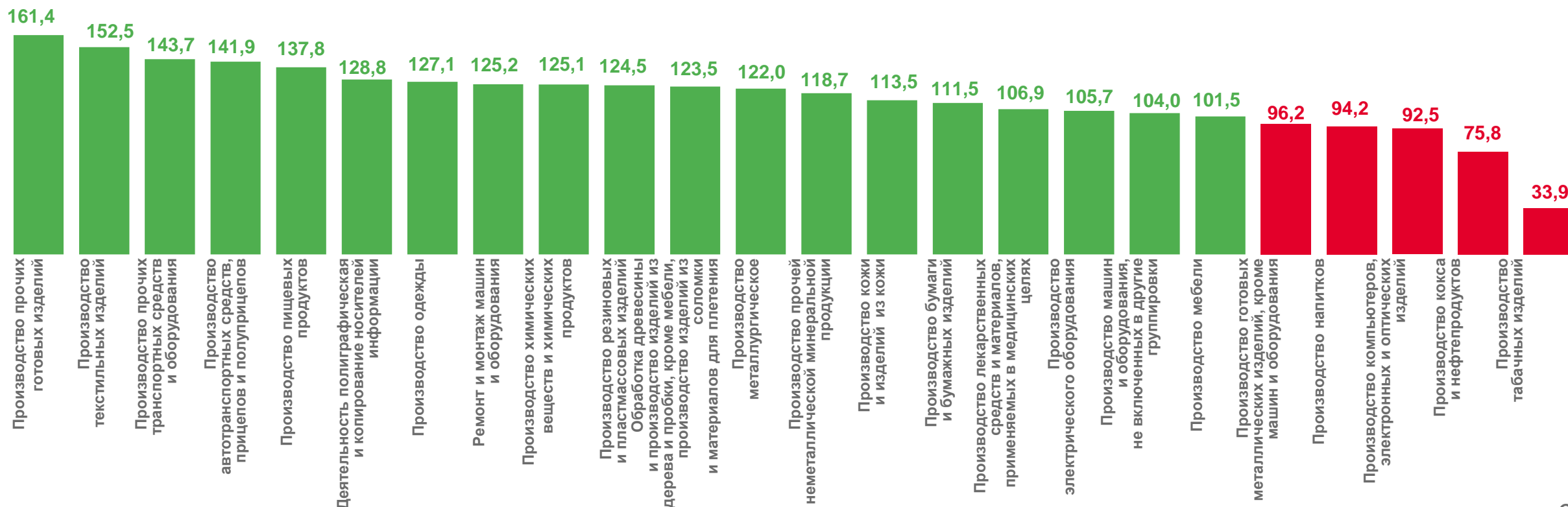
75,8%


Производство кокса и нефтепродуктов



33,9%

Производство табачных изделий





ОБЕСПЕЧЕНИЕ ЭЛЕКТРИЧЕСКОЙ ЭНЕРГИЕЙ, ГАЗОМ И ПАРОМ; КОНДИЦИОНИРОВАНИЕ ВОЗДУХА

ЯНВАРЬ-ОКТЯБРЬ 2022 Г. В % К ЯНВАРЮ-ОКТЯБРЮ 2021 Г.

ИНДЕКСЫ ПРОМЫШЛЕННОГО ПРОИЗВОДСТВА

ОБЕСПЕЧЕНИЕ
ЭЛЕКТРИЧЕСКОЙ
ЭНЕРГИЕЙ, ГАЗОМ И ПАРОМ;
КОНДИЦИОНИРОВАНИЕ
ВОЗДУХА

110,6



Производство,
передача
и распределение
электроэнергии

112,7



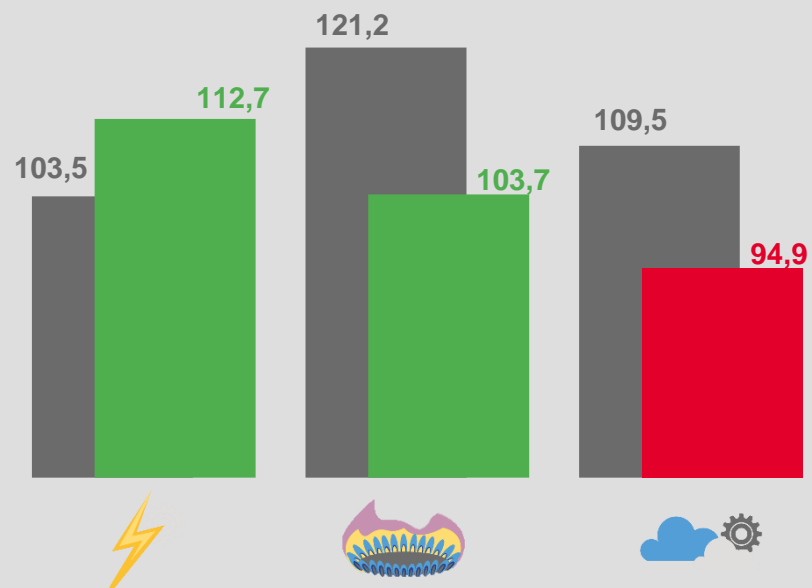
Производство
и распределение
газообразного
топлива

103,7



Производство,
передача
и распределение пара
и горячей воды;
кондиционирование воздуха

94,9



Производство,
передача
и распределение
электроэнергии

Производство
и распределение
газообразного
топлива

Производство,
передача
и распределение пара
и горячей воды;
кондиционирование
воздуха

■ Январь-октябрь 2021 г. к январю-октябрю 2020 г.

■ Январь-октябрь 2022 г. к январю-октябрю 2021 г.

ОТГРУЖЕНО ТОВАРОВ СОБСТВЕННОГО ПРОИЗВОДСТВА

ОБЕСПЕЧЕНИЕ ЭЛЕКТРИЧЕСКОЙ
ЭНЕРГИЕЙ, ГАЗОМ И ПАРОМ;
КОНДИЦИОНИРОВАНИЕ
ВОЗДУХА

152,8 млрд руб. ▲ +5,1%



Производство и распределение газообразного топлива

6,4 млрд руб. ▲ +11,2%



Производство, передача и распределение электроэнергии


128,6 млрд руб. ▲ +5,1%



Производство, передача и распределение пара и горячей воды; кондиционирование воздуха

17,8 млрд руб. ▲ +2,9%¹⁰





ПРОИЗВОДСТВО ЭЛЕКТРО- И ТЕПЛОЭНЕРГИИ

ЯНВАРЬ-ОКТЯБРЬ 2022 Г. В % К ЯНВАРЮ-ОКТЯБРЮ 2021 Г.



Электроэнергия



+12,4%



Электроэнергия, произведенная
ветровыми электростанциями



+44,2%



Электроэнергия, произведенная
атомными электростанциями
(АЭС) общего назначения



+15,6%



Электроэнергия, произведенная
гидроэлектростанциями



+1,0%



Электроэнергия, произведенная
тепловыми электростанциями



+0,4%



Пар и горячая вода



-5,2%



ВОДОСНАБЖЕНИЕ; ВОДООТВЕДЕНИЕ, ОРГАНИЗАЦИЯ СБОРА И УТИЛИЗАЦИИ ОТХОДОВ, ДЕЯТЕЛЬНОСТЬ ПО ЛИКВИДАЦИИ ЗАГРЯЗНЕНИЙ

ЯНВАРЬ-ОКТЯБРЬ 2022 Г. В % К ЯНВАРЮ-ОКТЯБРЮ 2021 Г.

ИНДЕКСЫ ПРОМЫШЛЕННОГО ПРОИЗВОДСТВА

ВОДОСНАБЖЕНИЕ;
ВОДООТВЕДЕНИЕ,
ОРГАНИЗАЦИЯ СБОРА
И УТИЛИЗАЦИИ ОТХОДОВ,
ДЕЯТЕЛЬНОСТЬ ПО ЛИКВИДАЦИИ
ЗАГРЯЗНЕНИЙ

97,8



Забор, очистка
и распределение воды

101,0



Сбор, обработка
и утилизация отходов;
обработка вторичного
сырья

99,2



Сбор и обработка
сточных вод

87,9



ОТГРУЖЕНО ТОВАРОВ СОБСТВЕННОГО ПРОИЗВОДСТВА

ВОДОСНАБЖЕНИЕ; ВОДООТВЕДЕНИЕ,
ОРГАНИЗАЦИЯ СБОРА И УТИЛИЗАЦИИ
ОТХОДОВ, ДЕЯТЕЛЬНОСТЬ ПО ЛИКВИДАЦИИ
ЗАГРЯЗНЕНИЙ

33,2 млрд руб. ▼ **-0,6%**



Забор, очистка и распределение воды

8,3 млрд руб. ▲ **+4,2%**



Сбор, обработка и утилизация отходов;
обработка вторичного сырья

21,2 млрд руб. ▼ **-0,8%**



Сбор и обработка сточных вод

3,7 млрд руб. ▼ **-8,5%**

