ТЕРРИТОРИАЛЬНЫЙ ОРГАН ФЕДЕРАЛЬНОЙ СЛУЖБЫ
ГОСУДАРСТВЕННОЙ СТАТИСТИКИ
ПО РОСТОВСКОЙ ОБЛАСТИ

Индекс цен производителей промышленных товаров

сентябрь 2022 года

ФЕДЕРАЛЬНАЯ СЛУЖБА
ГОСУДАРСТВЕННОЙ СТАТИСТИКИ

Индекс цен производителей промышленных товаров

Территориальный орган
Федеральной службы
государственной статистики
по Ростовской области

сентябрь 2022 года

01 Индексы цен производителей и потребительских цен

02 Индексы цен производителей по отдельным видам экономической деятельности

* Ежемесячные данные оперативной статистики

ИНДЕКСЫ ЦЕН ПРОИЗВОДИТЕЛЕЙ И ПОТРЕБИТЕЛЬСКИХ ЦЕН

В % К ДЕКАБРЮ ПРЕДЫДУЩЕГО ГОДА

СЕНТЯБРЬ 2022 г. К ДЕКАБРЮ 2021 г., %

110,6

Индекс цен производителей

110,4

Индекс потребительских цен

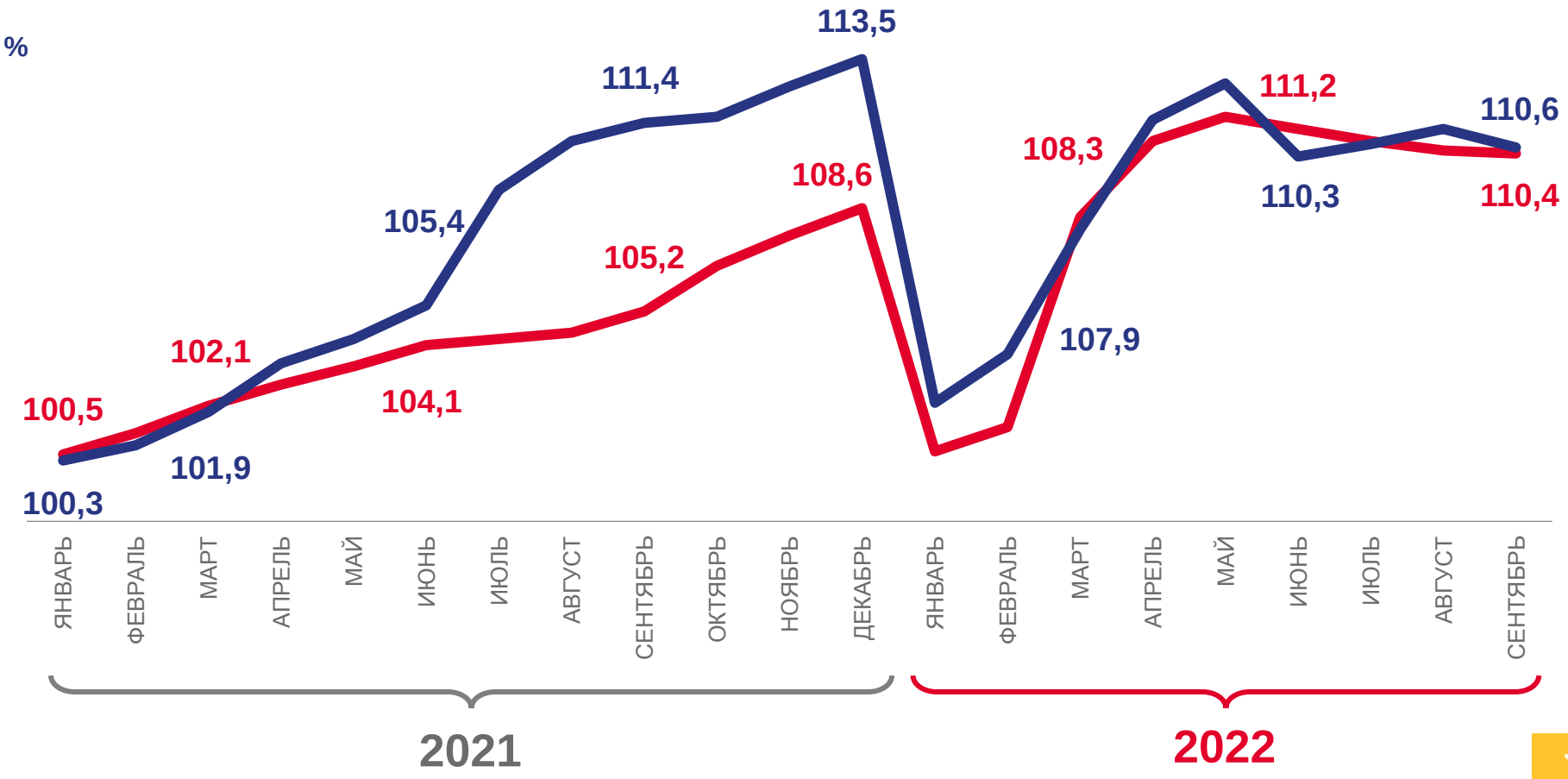

Цены производителей промышленных товаров

Потребительские цены на товары и услуги

ИНДЕКСЫ ЦЕН ПРОИЗВОДИТЕЛЕЙ ПРОМЫШЛЕННЫХ ТОВАРОВ

В % К ДЕКАБРЮ ПРЕДЫДУЩЕГО ГОДА

СЕНТЯБРЬ 2022 г. К ДЕКАБРЮ 2021 г., %

110,6 Индекс цен производителей

112,4 Добыча полезных ископаемых

111,4 Обрабатывающие производства

108,1 Водоснабжение; водоотведение, организация сбора и утилизации отходов, деятельность по ликвидации загрязнений

106,3 Обеспечение электрической энергией, газом и паром; кондиционирование воздуха

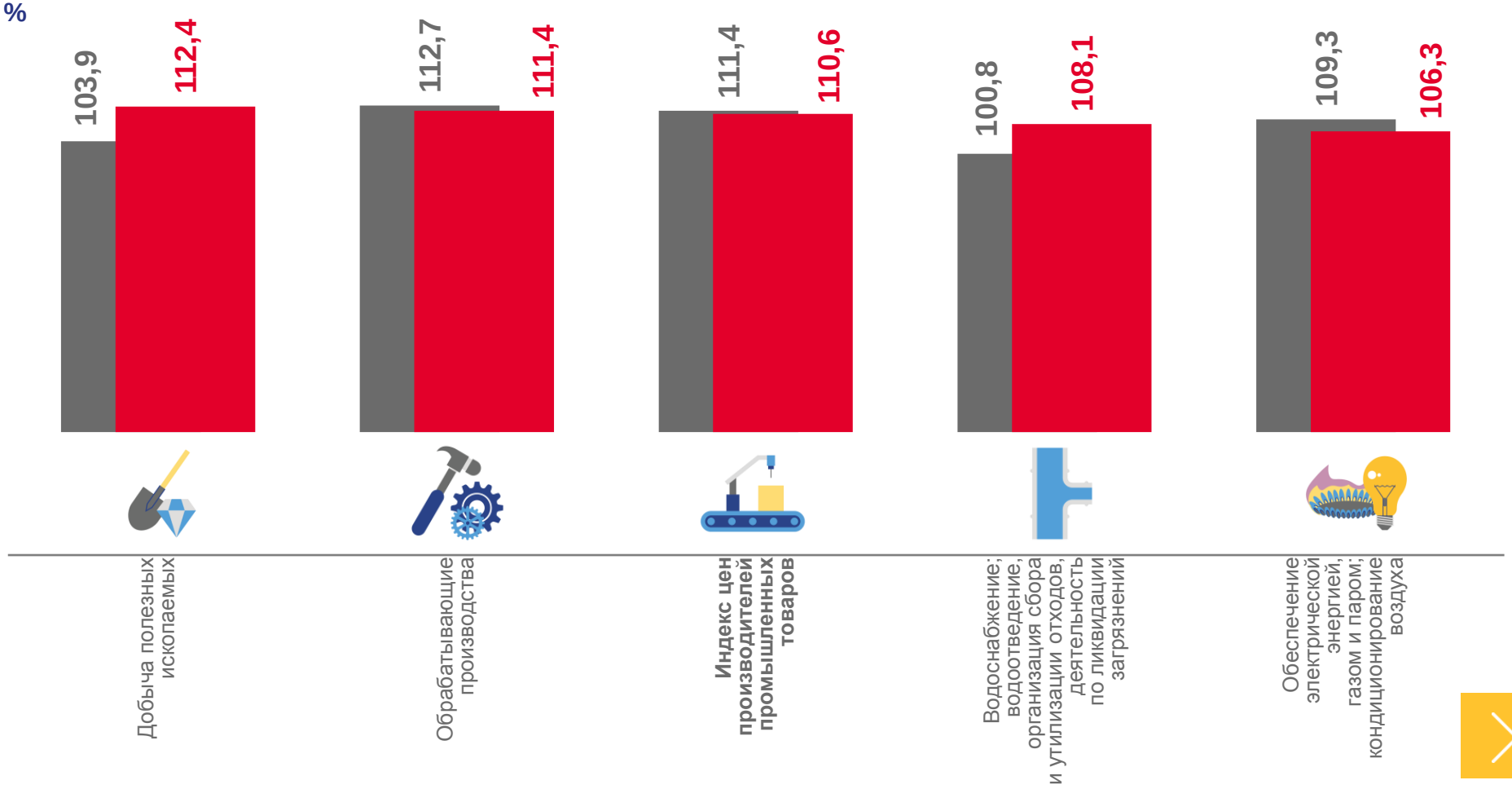

ИНДЕКСЫ ЦЕН ПРОИЗВОДИТЕЛЕЙ ПРОМЫШЛЕННЫХ ТОВАРОВ

В % К ПРЕДЫДУЩЕМУ МЕСЯЦУ

СЕНТЯБРЬ 2022 г. К АВГУСТУ 2022 г., %

99,4
Индекс цен производителей

101,0
Обеспечение электрической энергией, газом и паром; кондиционирование воздуха

99,7
Водоснабжение; водоотведение, организация сбора и утилизации отходов, деятельность по ликвидации загрязнений

99,1
Обрабатывающие производства

98,3
Добыча полезных ископаемых

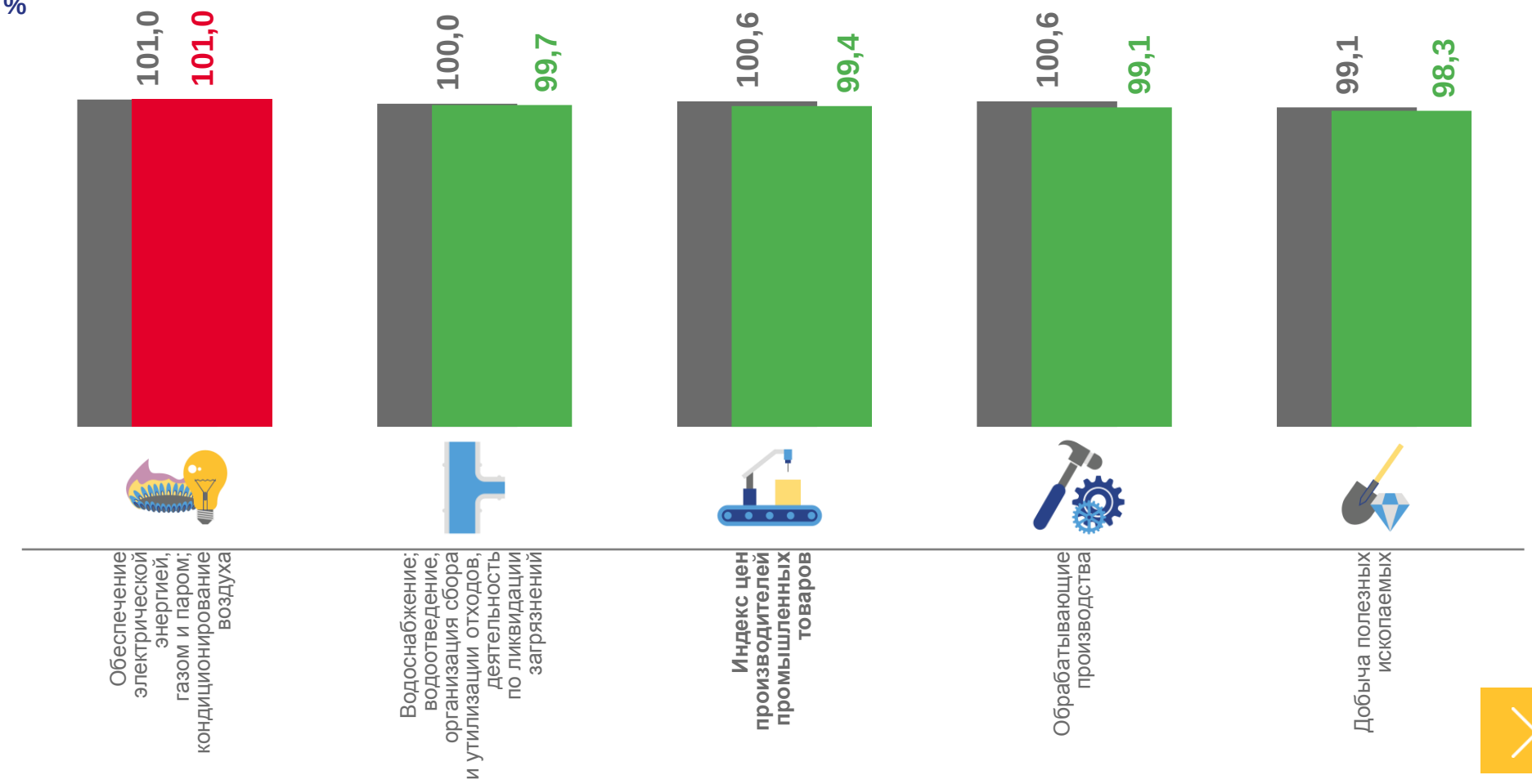

ИНДЕКСЫ ЦЕН ПРОИЗВОДИТЕЛЕЙ ПО ДОБЫЧЕ ПОЛЕЗНЫХ ИСКОПАЕМЫХ

В % К ПРЕДЫДУЩЕМУ МЕСЯЦУ

СЕНТЯБРЬ 2022 г. К АВГУСТУ 2022 г., %

Добыча полезных ископаемых **98,3**

Добыча прочих полезных ископаемых **99,8**

Добыча угля **95,7**

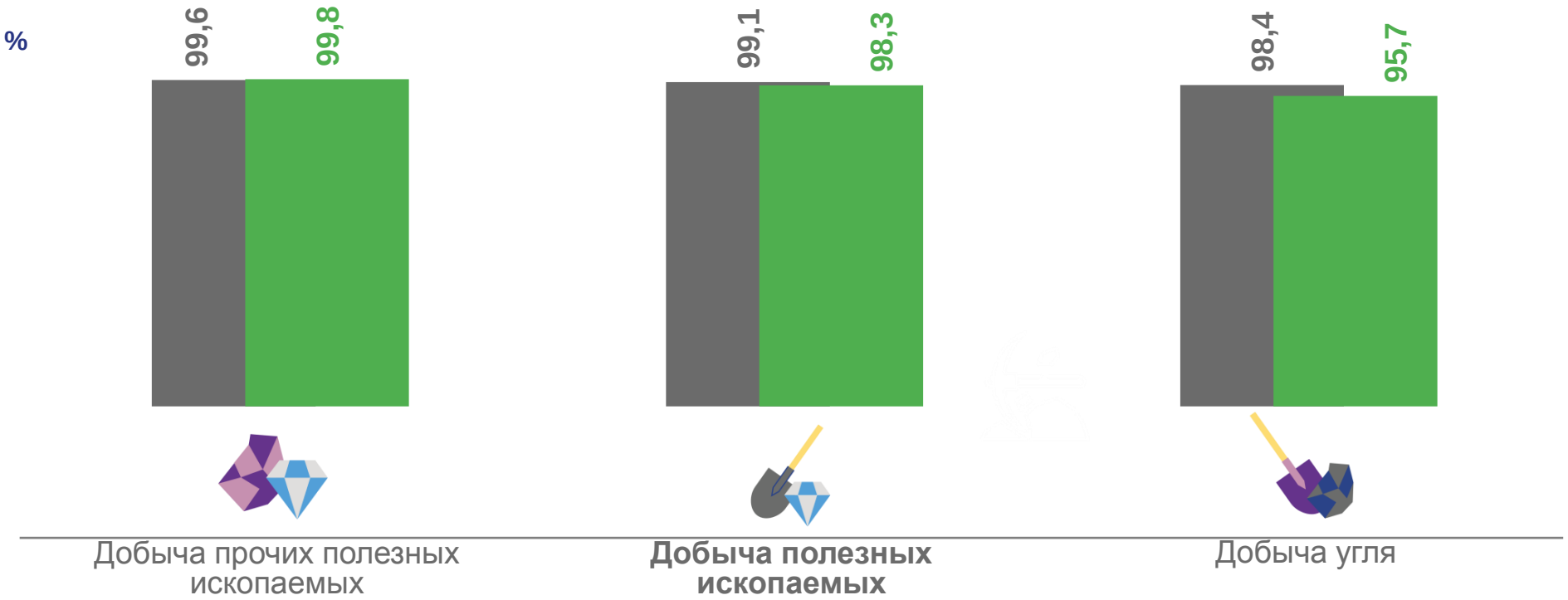

ИНДЕКСЫ ЦЕН ПРОИЗВОДИТЕЛЕЙ ПО ОБРАБАТЫВАЮЩИМ ПРОИЗВОДСТВАМ

В % К ПРЕДЫДУЩЕМУ МЕСЯЦУ

СЕНТЯБРЬ 2022 г. К АВГУСТУ 2022 г., %

Обрабатывающие производства	99,1
Производство табачных изделий	102,7
Производство химических веществ и химических продуктов	101,2
Производство текстильных изделий	97,5
Производство пищевых продуктов	97,3
Производство резиновых и пластмассовых изделий	96,8
Производство одежды	96,1

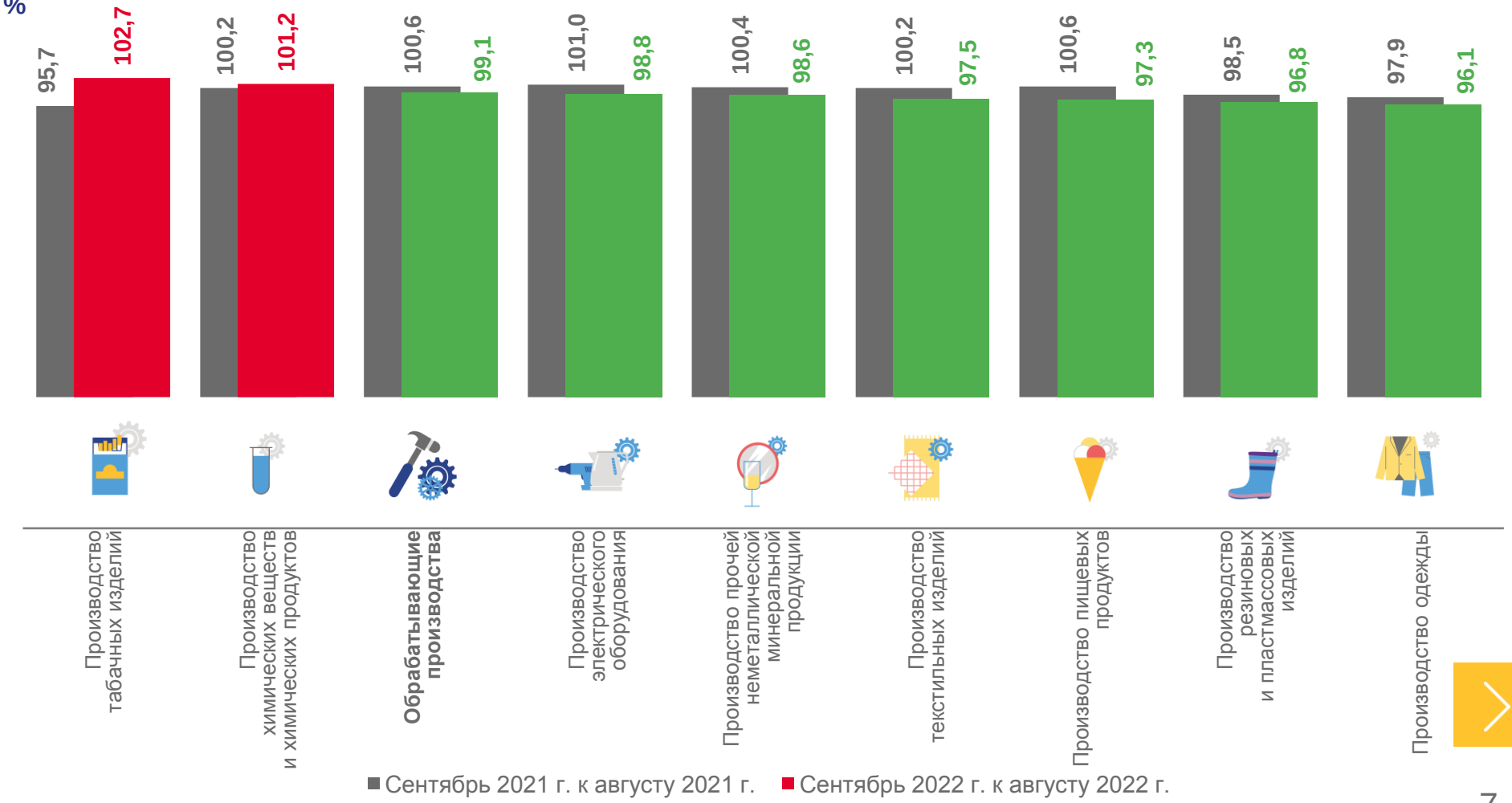

ИНДЕКСЫ ЦЕН ПРОИЗВОДИТЕЛЕЙ ПО ОБЕСПЕЧЕНИЮ ЭЛЕКТРИЧЕСКОЙ ЭНЕРГИЕЙ

В % К ПРЕДЫДУЩЕМУ МЕСЯЦУ

СЕНТЯБРЬ 2022 г. К АВГУСТУ 2022 г., %

101,0
Обеспечение электрической энергией, газом и паром; кондиционирование воздуха

101,2
Производство, передача и распределение электроэнергии

100,0
Производство и распределение газообразного топлива

100,0
Производство, передача и распределение пара и горячей воды; кондиционирование воздуха

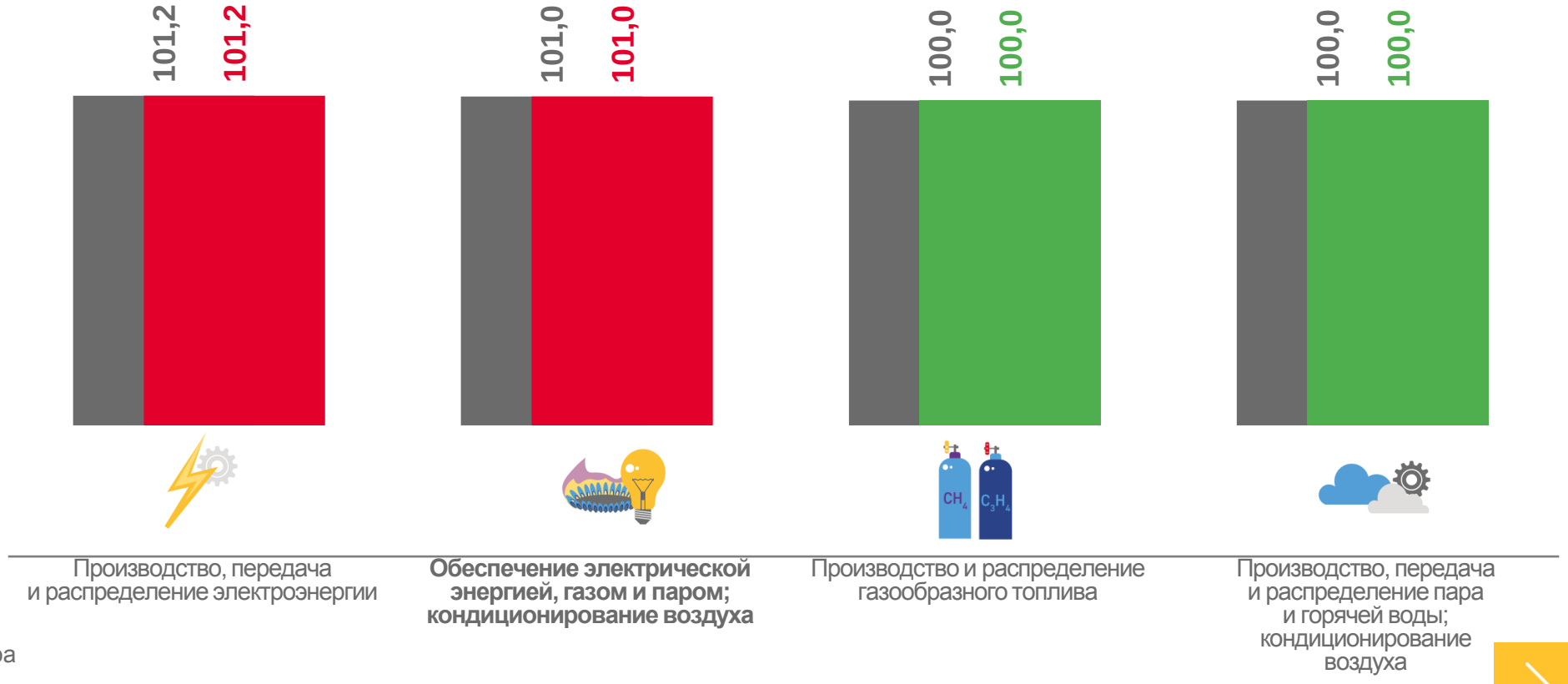

ИНДЕКСЫ ЦЕН ПРОИЗВОДИТЕЛЕЙ ПРОМЫШЛЕННЫХ ТОВАРОВ

В % К СООТВЕТСТВУЮЩЕМУ МЕСЯЦУ ПРЕДЫДУЩЕГО ГОДА

СЕНТЯБРЬ 2022 г. К СЕНТЯБРЮ 2021 г., %

113,0 Индекс цен производителей

116,5 Добыча полезных ископаемых

115,3 Обрабатывающие производства

108,1 Водоснабжение; водоотведение, организация сбора и утилизации отходов, деятельность по ликвидации загрязнений

102,5 Обеспечение электрической энергией, газом и паром; кондиционирование воздуха

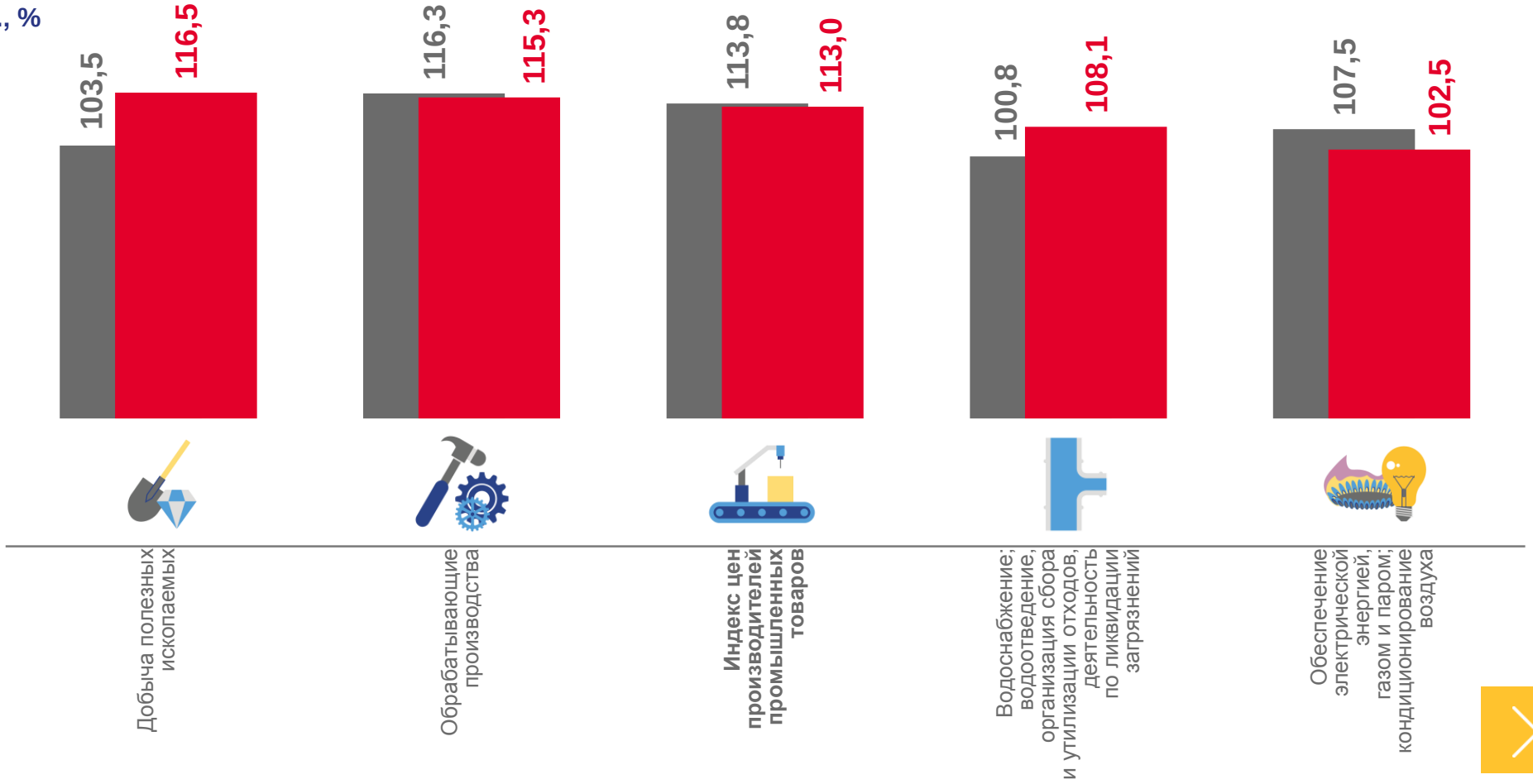

ИНДЕКСЫ ЦЕН ПРОИЗВОДИТЕЛЕЙ ПРОМЫШЛЕННЫХ ТОВАРОВ

В % К СООТВЕТСТВУЮЩЕМУ ПЕРИОДУ ПРЕДЫДУЩЕГО ГОДА

ЯНВАРЬ-СЕНТЯБРЬ 2022 г.
К ЯНВАРЮ-СЕНТЯБРЮ 2021 г., %

118,2
Индекс цен производителей

121,8
Обрабатывающие производства

115,5
Добыча полезных ископаемых

104,1
Обеспечение электрической энергией, газом и паром; кондиционирование воздуха
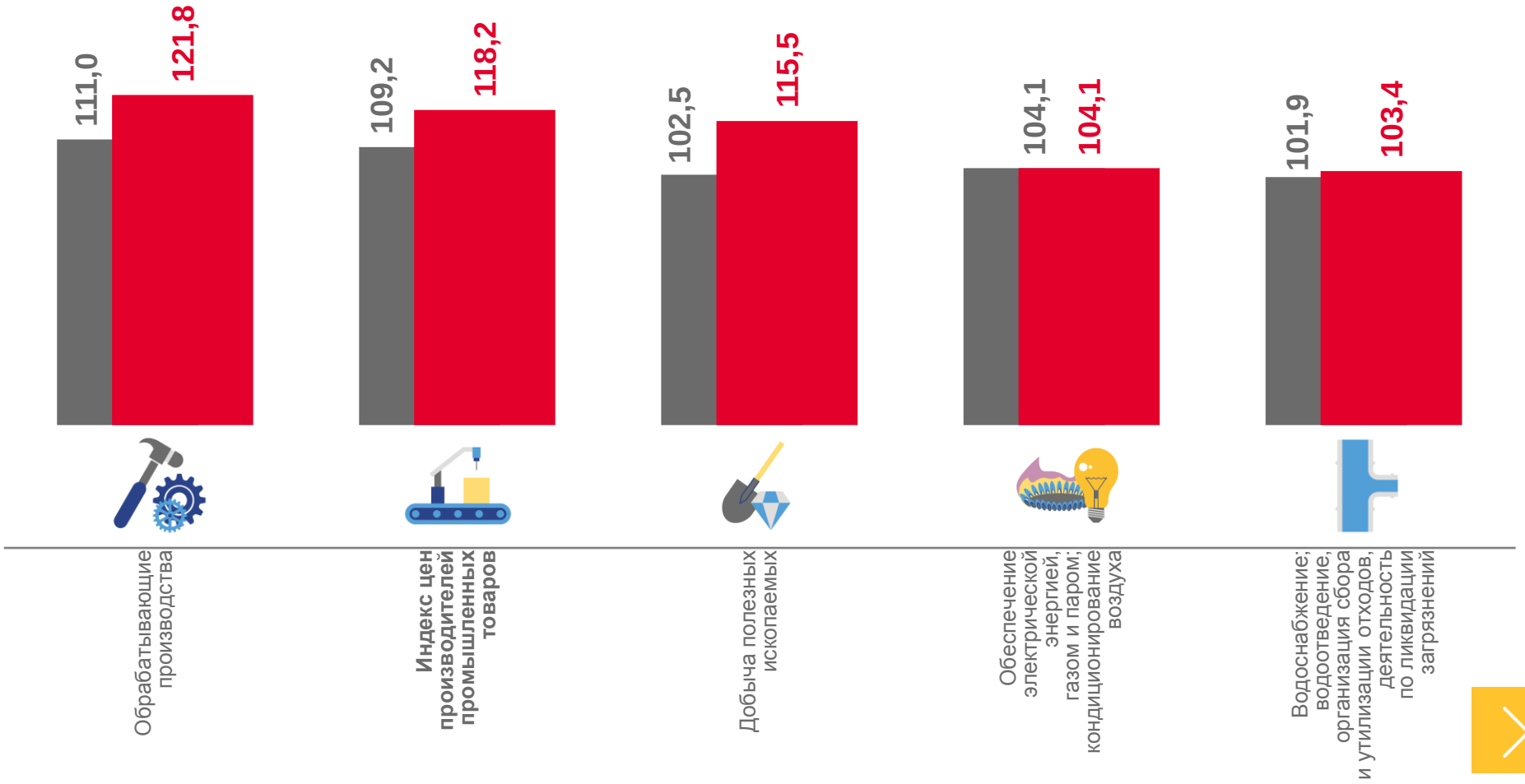
103,4
Водоснабжение; водоотведение, организация сбора и утилизации отходов, деятельность по ликвидации загрязнений