



ТЕРРИТОРИАЛЬНЫЙ ОРГАН ФЕДЕРАЛЬНОЙ СЛУЖБЫ  
ГОСУДАРСТВЕННОЙ СТАТИСТИКИ  
ПО РОСТОВСКОЙ ОБЛАСТИ

# О финансовом состоянии организаций Ростовской области



январь – август 2022 года



ФЕДЕРАЛЬНАЯ СЛУЖБА  
ГОСУДАРСТВЕННОЙ СТАТИСТИКИ

# О ФИНАНСОВОМ СОСТОЯНИИ ОРГАНИЗАЦИЙ

Ростовской области

январь – август 2022 года

- 01 САЛЬДИРОВАННЫЙ ФИНАНСОВЫЙ РЕЗУЛЬТАТ ОРГАНИЗАЦИЙ
- 02 ПРИБЫЛЬ ОРГАНИЗАЦИЙ
- 03 УБЫТОК ОРГАНИЗАЦИЙ
- 04 ФИНАНСОВЫЕ РЕЗУЛЬТАТЫ ДЕЯТЕЛЬНОСТИ ОРГАНИЗАЦИЙ
- 05 ДОЛЯ ОРГАНИЗАЦИЙ, ПОЛУЧИВШИХ ПРИБЫЛЬ И УБЫТОК
- 06 КРЕДИТОРСКАЯ И ДЕБИТОРСКАЯ ЗАДОЛЖЕННОСТЬ ОРГАНИЗАЦИЙ

\* Ежемесячные данные оперативной статистики



# САЛЬДИРОВАННЫЙ ФИНАНСОВЫЙ РЕЗУЛЬТАТ ОРГАНИЗАЦИЙ



ЯНВАРЬ-АВГУСТ 2022 Г., МЛН РУБЛЕЙ

ВСЕГО

**94 696,5** млн руб.



**30,1** млрд руб.

Обрабатывающие производства



**24,0** млрд руб.

Торговля оптовая и розничная; ремонт автотранспортных средств и мотоциклов



**16,1** млрд руб.

Сельское, лесное хозяйство, охота, рыболовство и рыбоводство



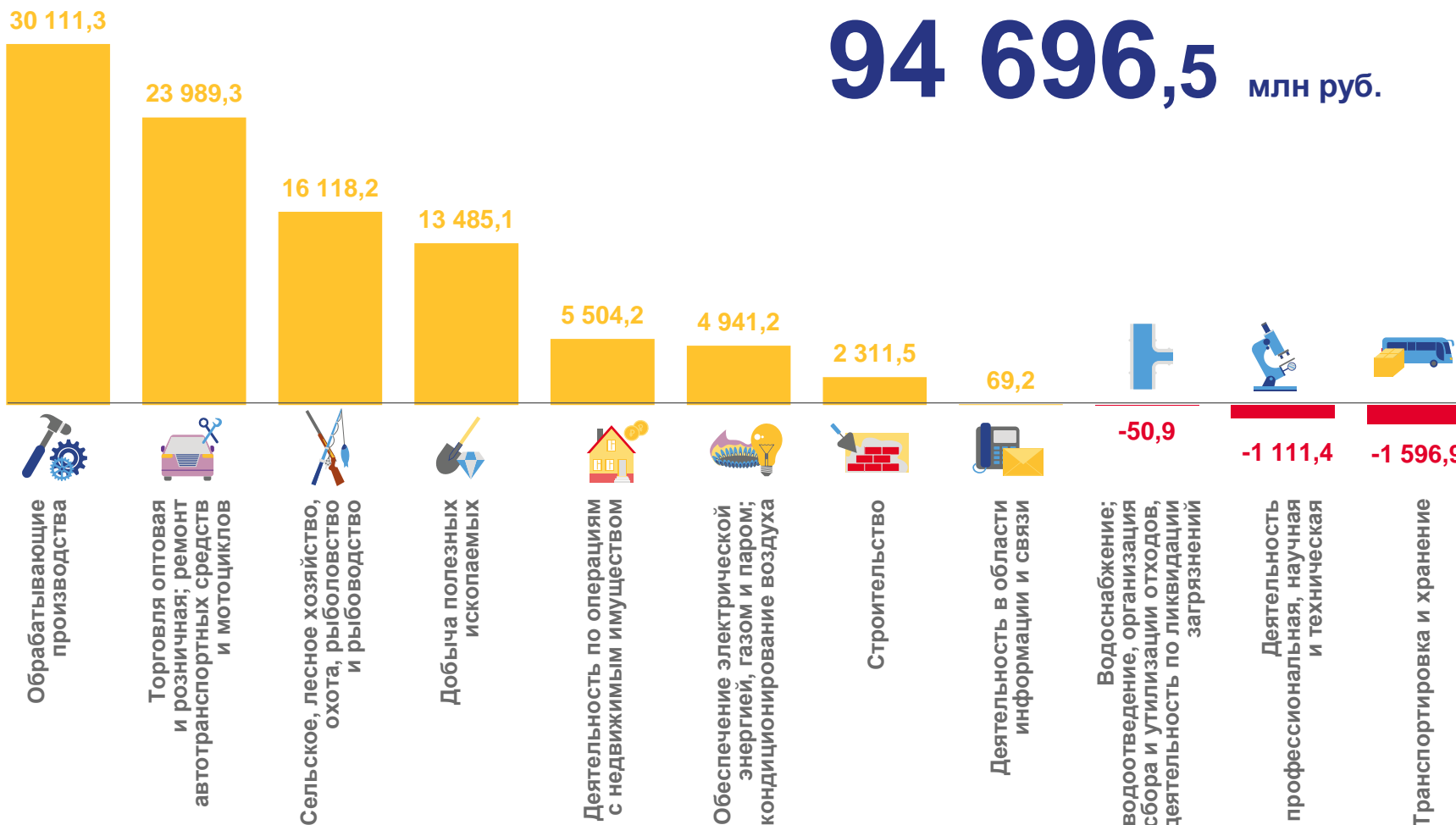
**13,5** млрд руб.

Добыча полезных ископаемых



**5,5** млрд руб.

Деятельность по операциям с недвижимым имуществом



# ПРИБЫЛЬ ОРГАНИЗАЦИЙ

ЯНВАРЬ-АВГУСТ 2022 Г., МЛН РУБЛЕЙ



**49,3** млрд руб.

Обработывающие производства



**26,4** млрд руб.

Торговля оптовая и розничная; ремонт автотранспортных средств и мотоциклов



**18,3** млрд руб.

Сельское, лесное хозяйство, охота, рыболовство и рыбоводство



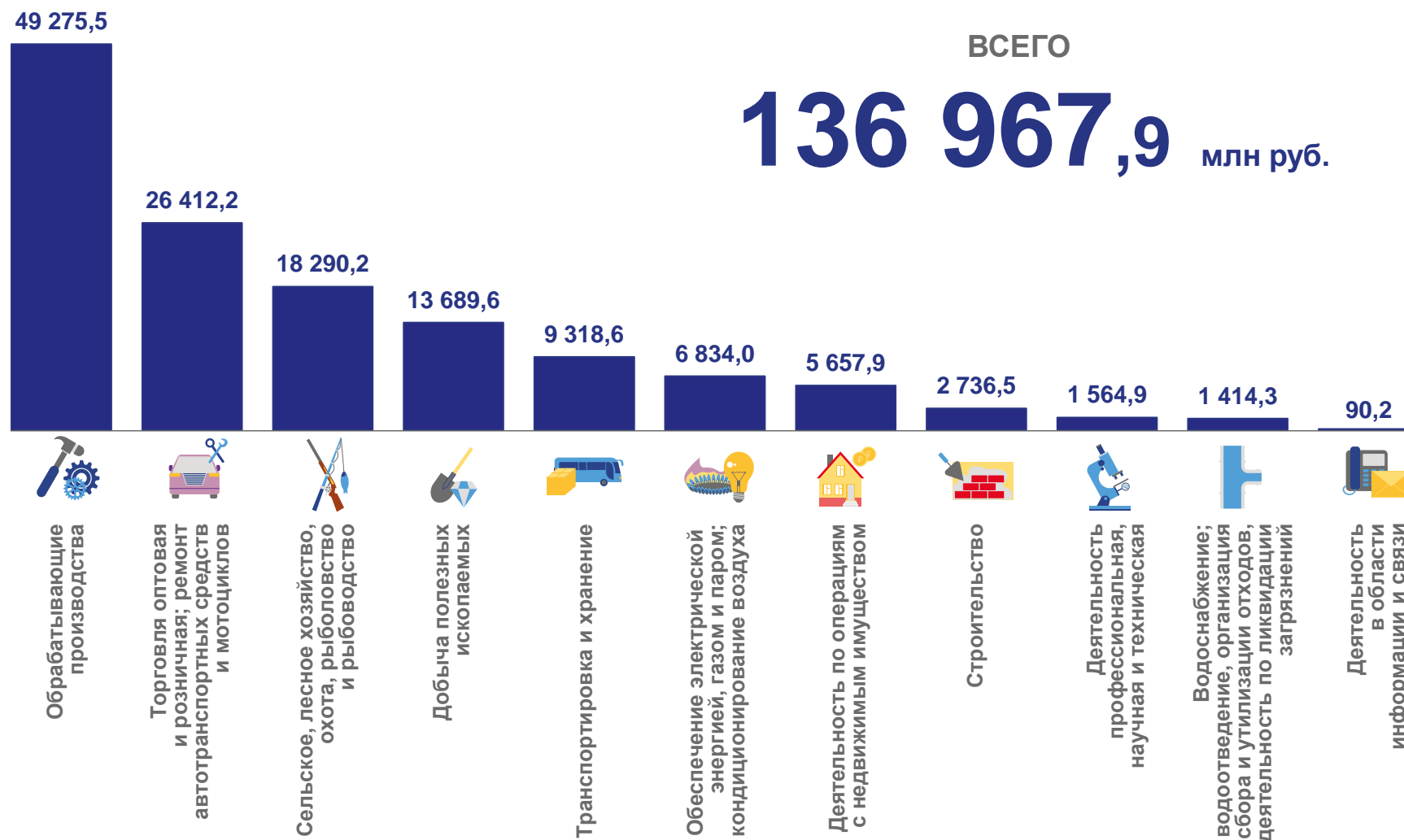
**13,7** млрд руб.

Добыча полезных ископаемых



**9,3** млрд руб.

Транспортировка и хранение



# УБЫТОК ОРГАНИЗАЦИЙ



ЯНВАРЬ-АВГУСТ 2022 Г., МЛН РУБЛЕЙ



**19,2** млрд руб.

Обработывающие производства



**10,9** млрд руб.

Транспортировка и хранение



**2,7** млрд руб.

Деятельность профессиональная, научная и техническая



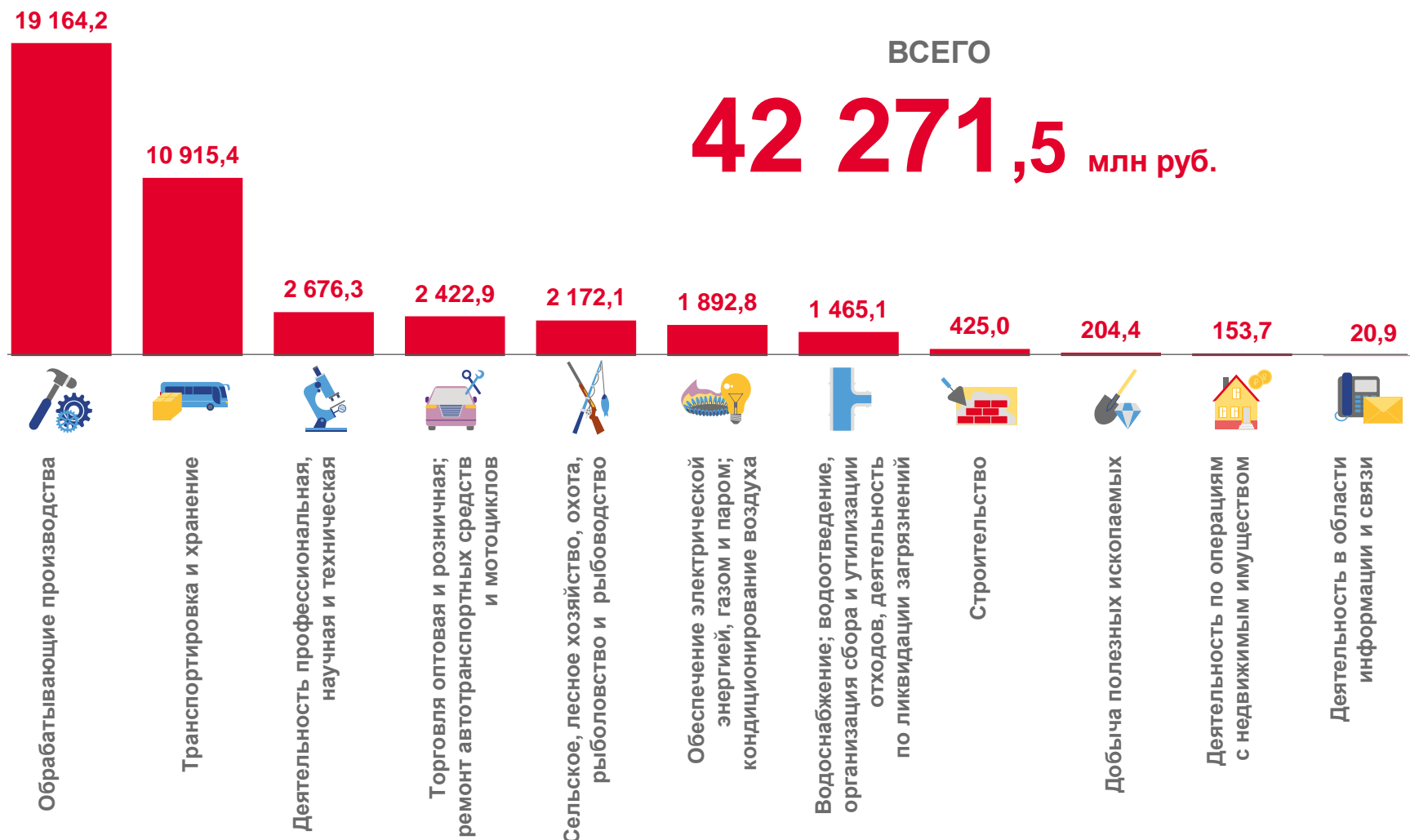
**2,4** млрд руб.

Торговля оптовая и розничная; ремонт автотранспортных средств и мотоциклов



**2,2** млрд руб.

Сельское, лесное хозяйство, охота, рыболовство и рыбоводство

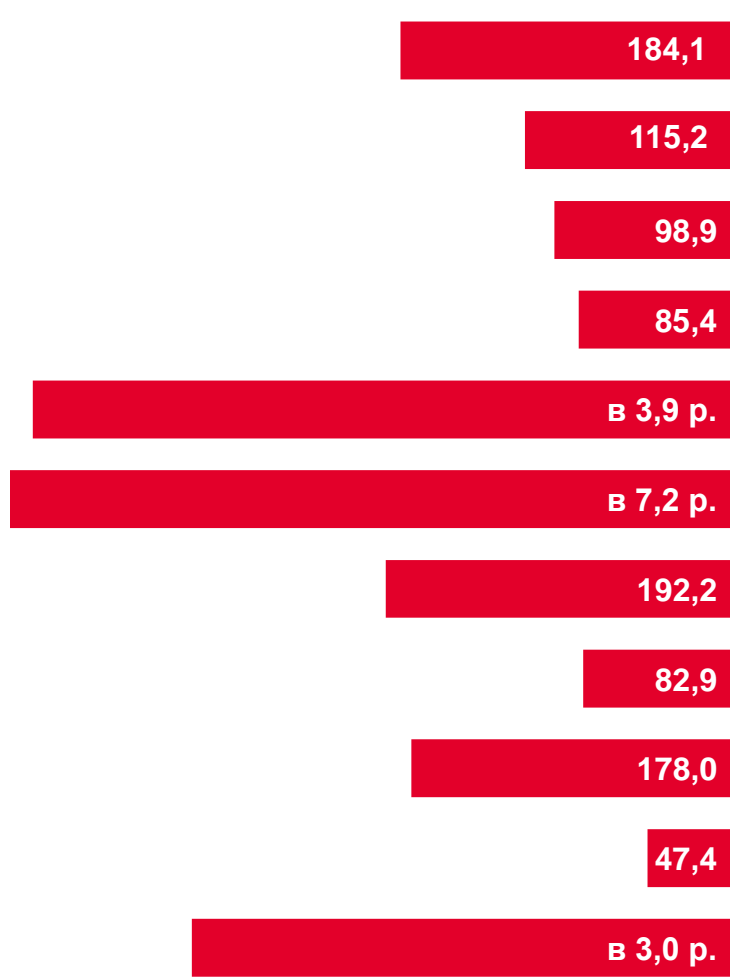




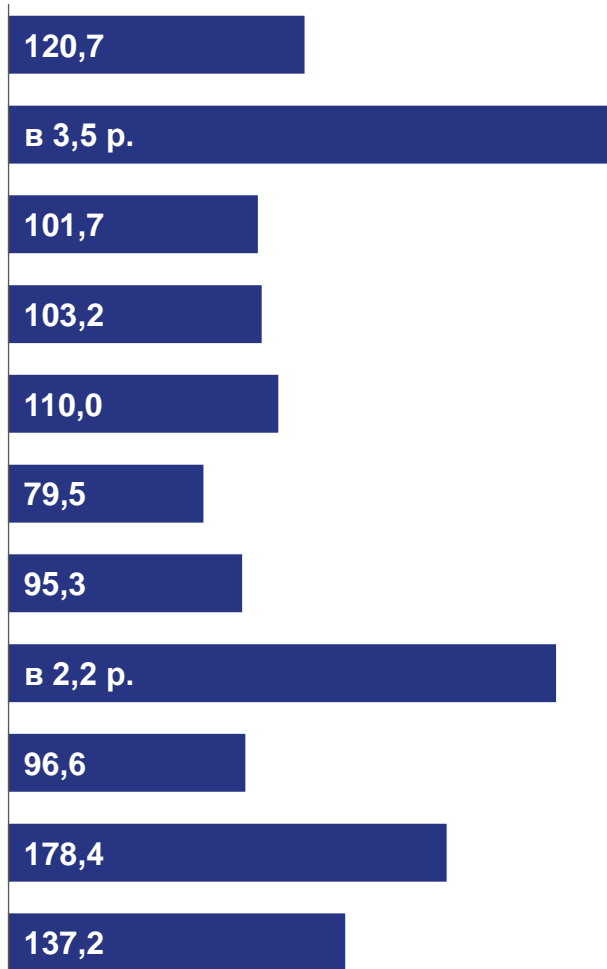
# ФИНАНСОВЫЕ РЕЗУЛЬТАТЫ ДЕЯТЕЛЬНОСТИ ОРГАНИЗАЦИЙ

ЯНВАРЬ-АВГУСТ 2022 Г., В % К СООТВЕТСТВУЮЩЕМУ ПЕРИОДУ ПРЕДЫДУЩЕГО ГОДА\*

УБЫТОК



Сельское, лесное хозяйство, охота, рыболовство и рыбоводство
Добыча полезных ископаемых
Обрабатывающие производства
Обеспечение электрической энергией, газом и паром; кондиционирование воздуха
Водоснабжение; водоотведение, организация сбора и утилизации отходов, деятельность по ликвидации загрязнений
Строительство
Торговля оптовая и розничная; ремонт автотранспортных средств и мотоциклов
Транспортировка и хранение
Деятельность в области информации и связи
Деятельность по операциям с недвижимым имуществом
Деятельность профессиональная, научная и техническая



ПРИБЫЛЬ

\* По сопоставимому кругу организаций в соответствии с методологией бухгалтерского учета

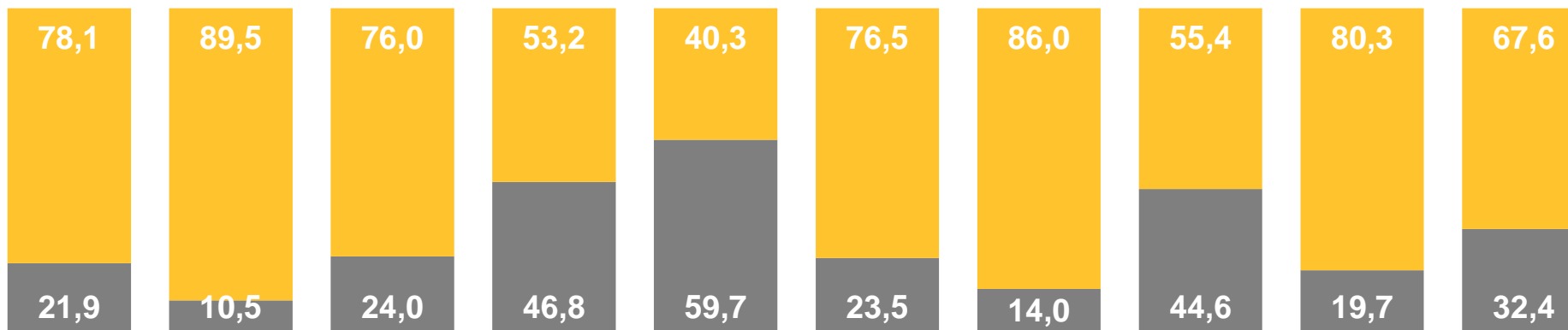
# ДОЛЯ ПРИБЫЛЬНЫХ И УБЫТОЧНЫХ ОРГАНИЗАЦИЙ



ЯНВАРЬ-АВГУСТ 2022 Г., В % К ОБЩЕМУ ЧИСЛУ ОРГАНИЗАЦИЙ



ВСЕГО  
ПО ОБЛАСТИ



73,0 %

ДОЛЯ ПРИБЫЛЬНЫХ

27,0 %

ДОЛЯ УБЫТОЧНЫХ



Сельское, лесное хозяйство, охота, рыболовство и рыбоводство



Добыча полезных ископаемых



Обрабатывающие производства



Обеспечение электрической энергией, газом и паром; кондиционирование воздуха



Водоснабжение; водоотведение, организация сбора и утилизации отходов, деятельность по ликвидации загрязнений



Строительство



Торговля оптовая и розничная; ремонт автотранспортных средств и мотоциклов



Транспортировка и хранение



Деятельность по операциям с недвижимым имуществом



Прочие виды деятельности

■ Доля убыточных

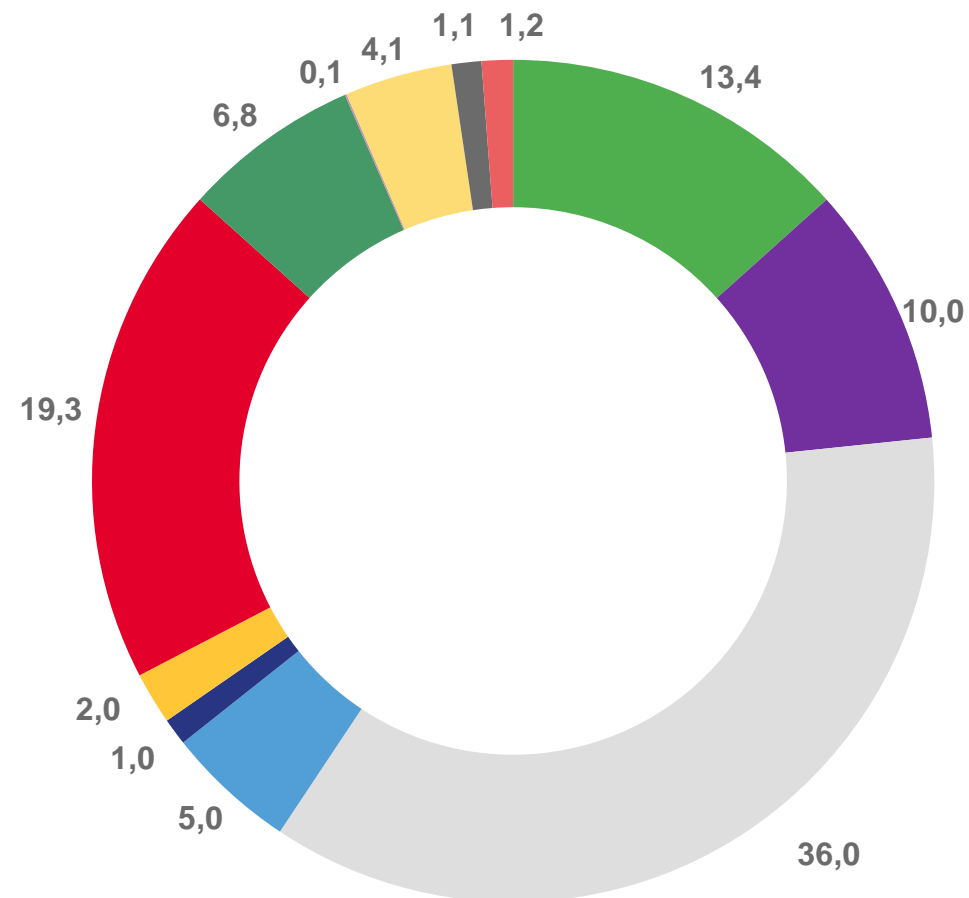
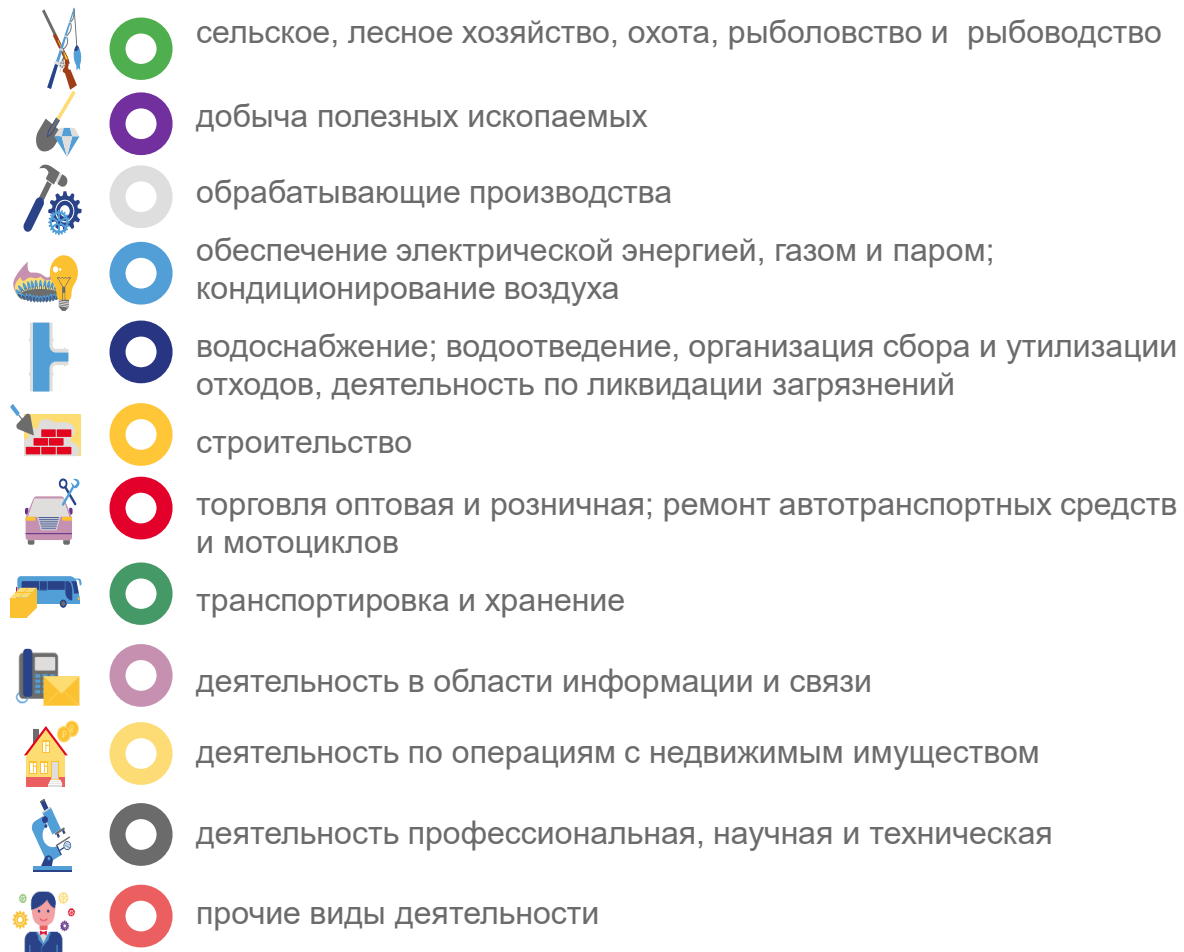
■ Доля прибыльных





# СТРУКТУРА ПРИБЫЛИ ПРИБЫЛЬНЫХ ОРГАНИЗАЦИЙ

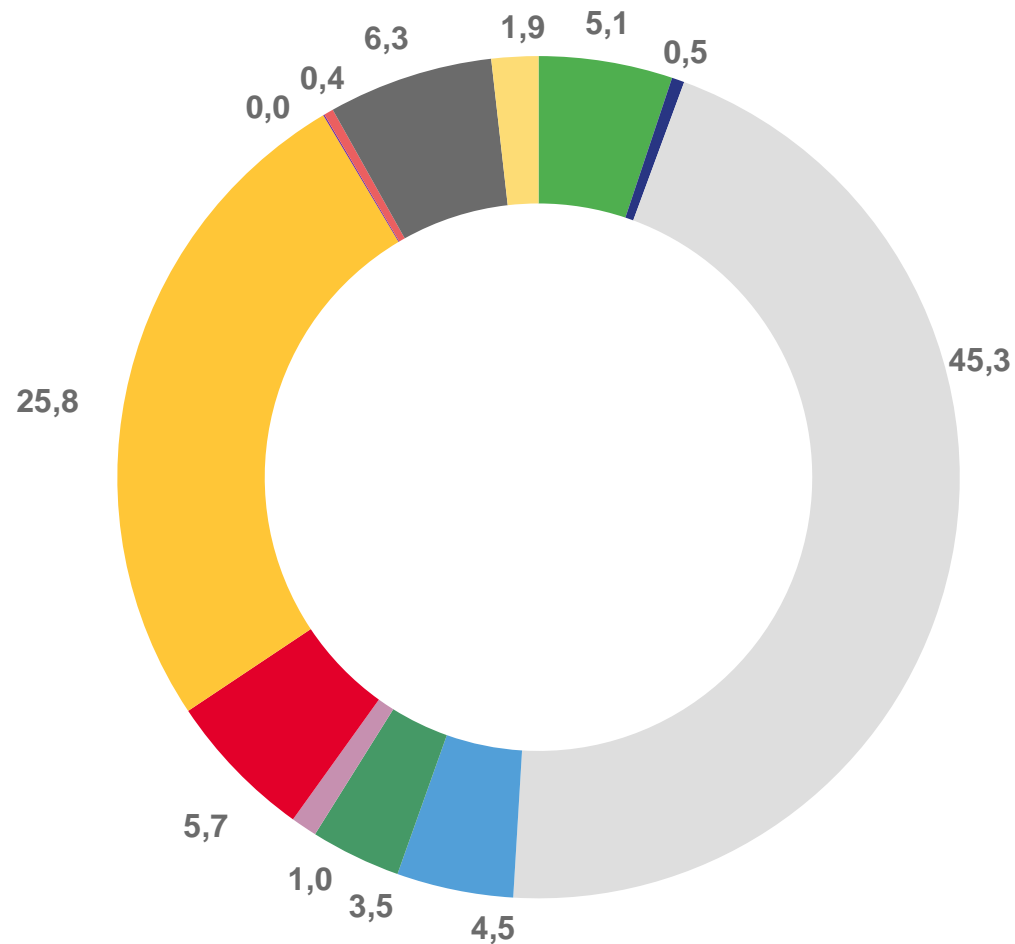
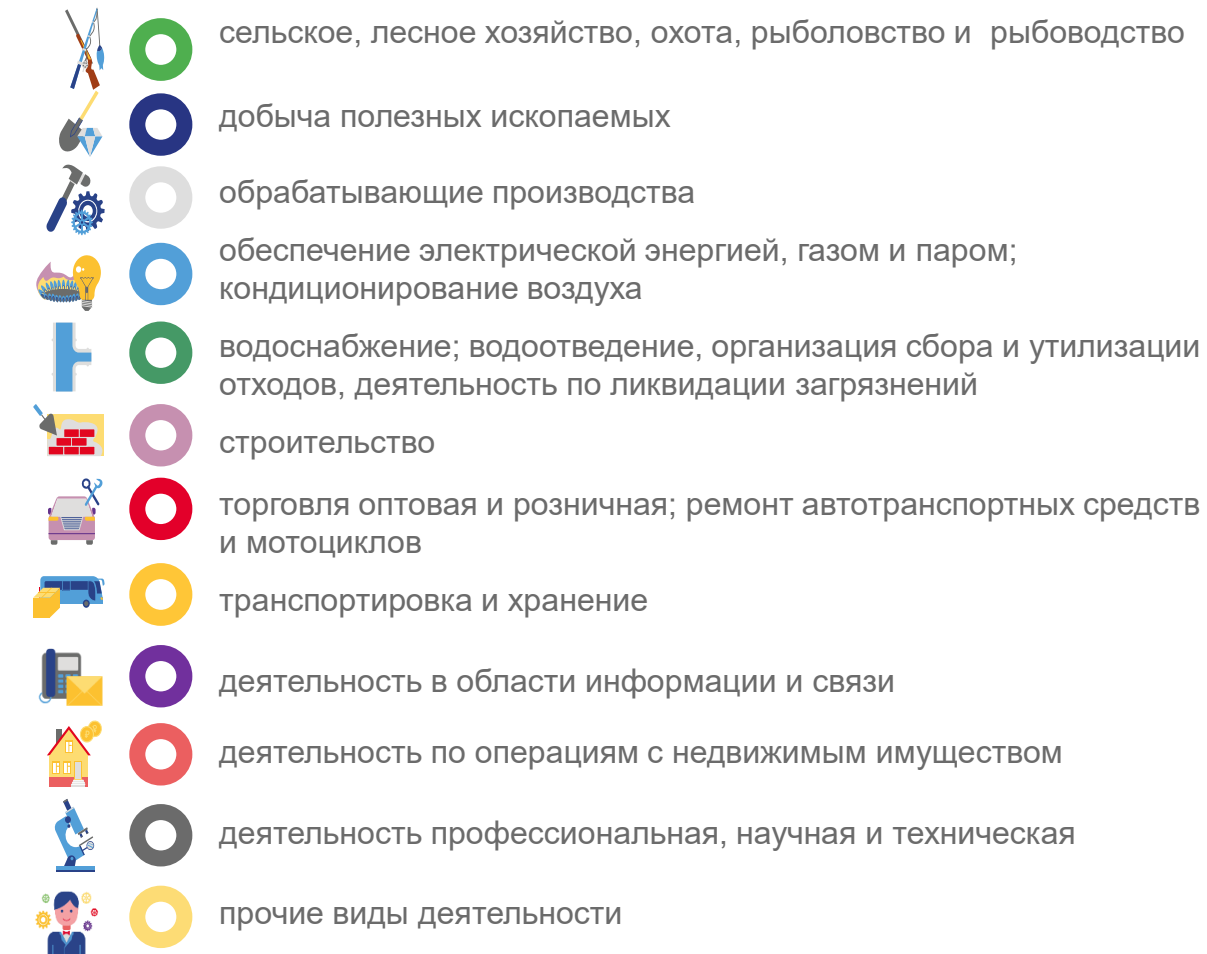
ЯНВАРЬ-АВГУСТ 2022 Г., В % К ОБЩЕЙ СУММЕ ПРИБЫЛИ ПРИБЫЛЬНЫХ ОРГАНИЗАЦИЙ





# СТРУКТУРА УБЫТКОВ УБЫТОЧНЫХ ОРГАНИЗАЦИЙ

ЯНВАРЬ-АВГУСТ 2022 Г., В % К ОБЩЕЙ СУММЕ УБЫТКОВ УБЫТОЧНЫХ ОРГАНИЗАЦИЙ





# ПРОСРОЧЕННАЯ КРЕДИТОРСКАЯ И ДЕБИТОРСКАЯ ЗАДОЛЖЕННОСТЬ

ЯНВАРЬ-АВГУСТ 2022 Г., В % К ОБЩЕЙ КРЕДИТОРСКОЙ/ДЕБИТОРСКОЙ ЗАДОЛЖЕННОСТИ



КРЕДИТОРСКАЯ ЗАДОЛЖЕННОСТЬ

ВСЕГО  
ПО ОБЛАСТИ **17,6%**



ДЕБИТОРСКАЯ ЗАДОЛЖЕННОСТЬ

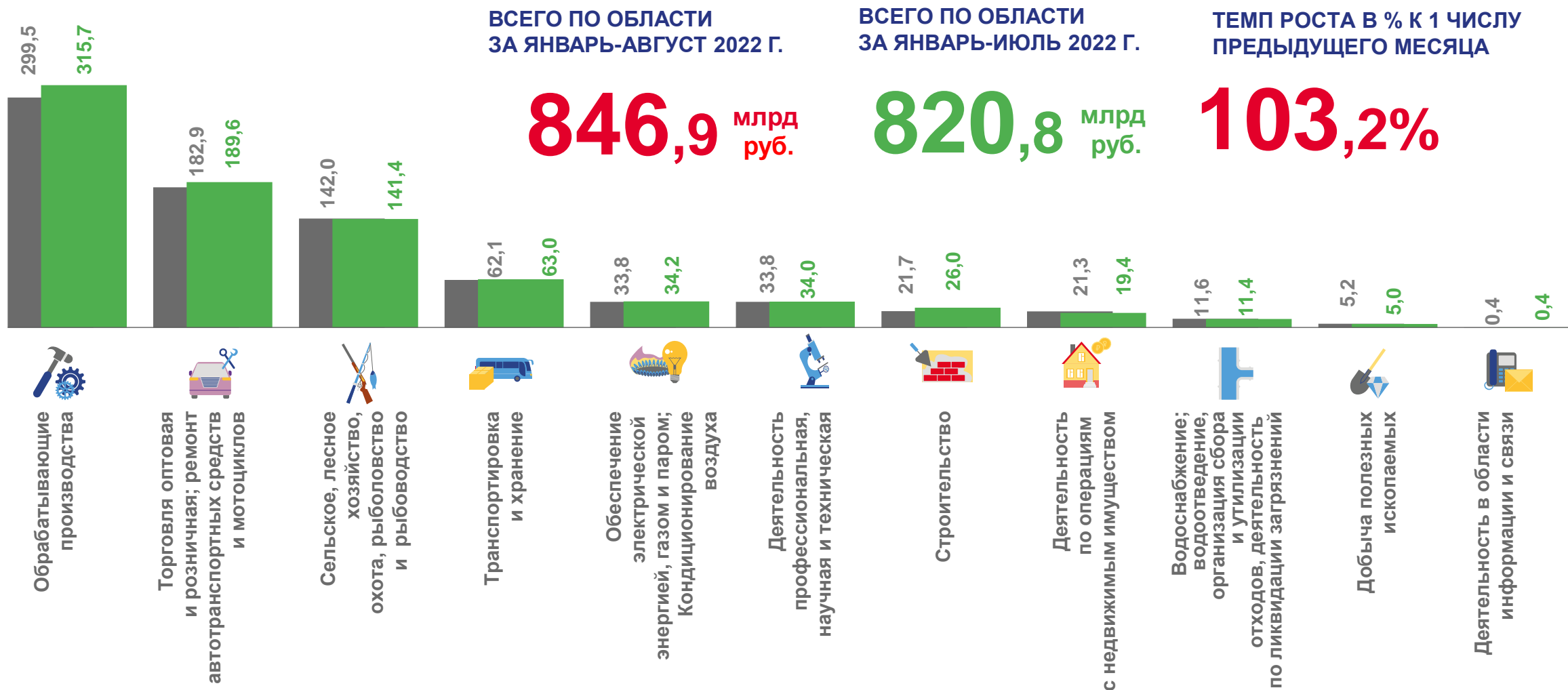
ВСЕГО  
ПО ОБЛАСТИ **4,0%**





# КРЕДИТОРСКАЯ ЗАДОЛЖЕННОСТЬ

ЯНВАРЬ-АВГУСТ 2022 Г., В МЛРД РУБЛЕЙ



■ ЯНВАРЬ-ИЮЛЬ 2022 г. ■ ЯНВАРЬ-АВГУСТ 2022 г.





# ДЕБИТОРСКАЯ ЗАДОЛЖЕННОСТЬ

ЯНВАРЬ-АВГУСТ 2022 Г., В МЛРД РУБЛЕЙ

ВСЕГО ПО ОБЛАСТИ  
ЗА ЯНВАРЬ-АВГУСТ 2022 Г.

**722,6** млрд руб.

ВСЕГО ПО ОБЛАСТИ  
ЗА ЯНВАРЬ-ИЮЛЬ 2022 Г.

**675,4** млрд руб.

ТЕМП РОСТА В % К 1 ЧИСЛУ  
ПРЕДЫДУЩЕГО МЕСЯЦА

**107,0%**

