



ТЕРРИТОРИАЛЬНЫЙ ОРГАН ФЕДЕРАЛЬНОЙ СЛУЖБЫ
ГОСУДАРСТВЕННОЙ СТАТИСТИКИ
ПО РОСТОВСКОЙ ОБЛАСТИ

О финансовом состоянии малых и средних предприятий Ростовской области



По данным годовой бухгалтерской
отчетности за 2021 год



ФЕДЕРАЛЬНАЯ СЛУЖБА
ГОСУДАРСТВЕННОЙ СТАТИСТИКИ

О финансовом состоянии малых и средних предприятий

Ростовской области

за 2021 год

- 01 САЛЬДИРОВАННЫЙ ФИНАНСОВЫЙ РЕЗУЛЬТАТ ОРГАНИЗАЦИЙ
- 02 ПРИБЫЛЬ ОРГАНИЗАЦИЙ
- 03 УБЫТОК ОРГАНИЗАЦИЙ
- 04 ФИНАНСОВЫЕ РЕЗУЛЬТАТЫ ДЕЯТЕЛЬНОСТИ ОРГАНИЗАЦИЙ
- 05 ДОЛЯ ОРГАНИЗАЦИЙ, ПОЛУЧИВШИХ ПРИБЫЛЬ И УБЫТОК
- 06 УРОВЕНЬ РЕНТАБЕЛЬНОСТИ

* По данным годовой бухгалтерской (финансовой) отчетности

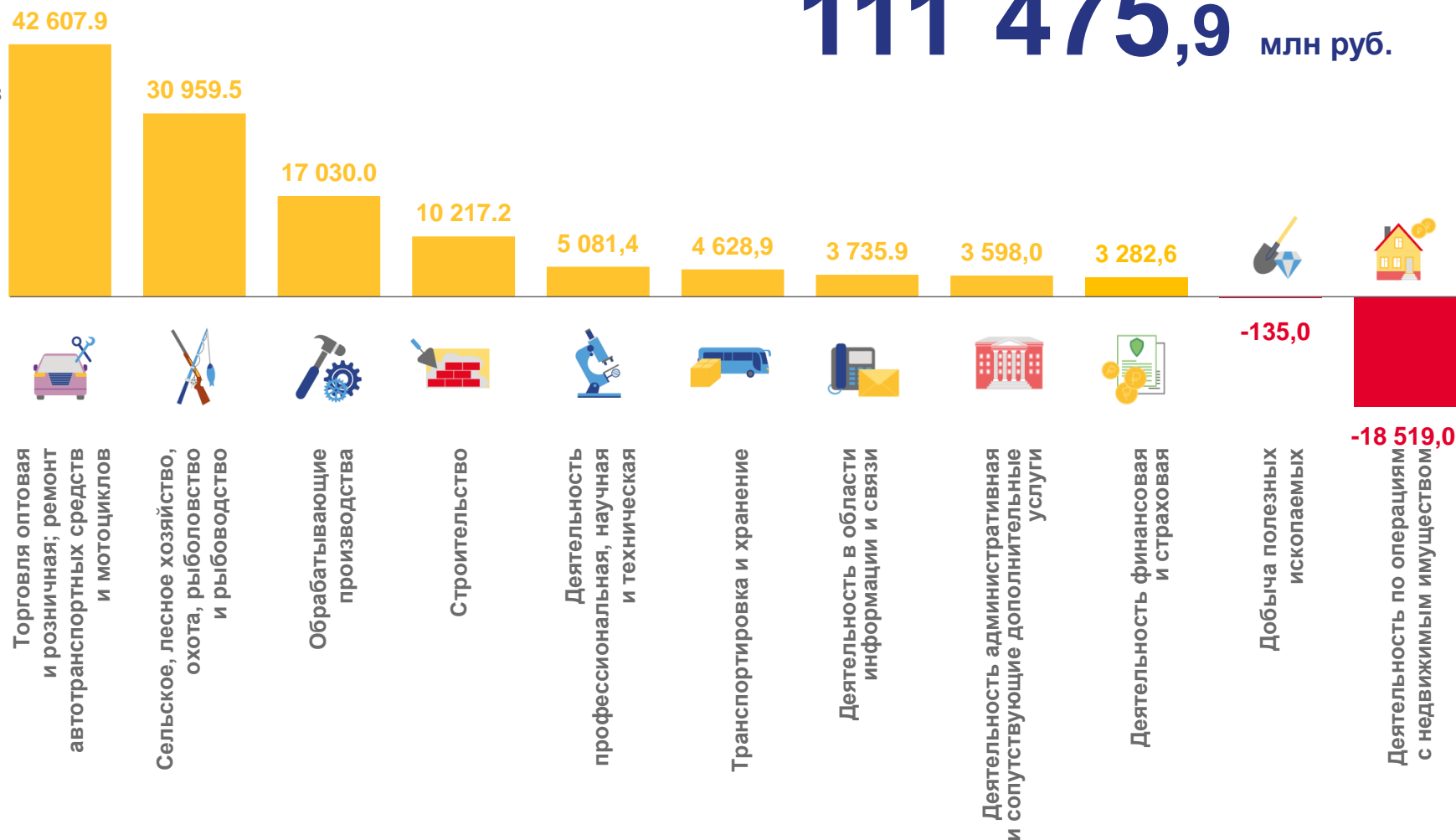


САЛЬДИРОВАННЫЙ ФИНАНСОВЫЙ РЕЗУЛЬТАТ ОРГАНИЗАЦИЙ

2021 Г., МЛН РУБЛЕЙ

ВСЕГО

111 475,9 млн руб.



ПРИБЫЛЬ ОРГАНИЗАЦИЙ

2021 г., млн рублей



49,6 млрд руб.

Торговля оптовая и розничная; ремонт автотранспортных средств и мотоциклов



33,9 млрд руб.

Сельское, лесное хозяйство, охота, рыболовство и рыбоводство



20,9 млрд руб.

Обрабатывающие производства



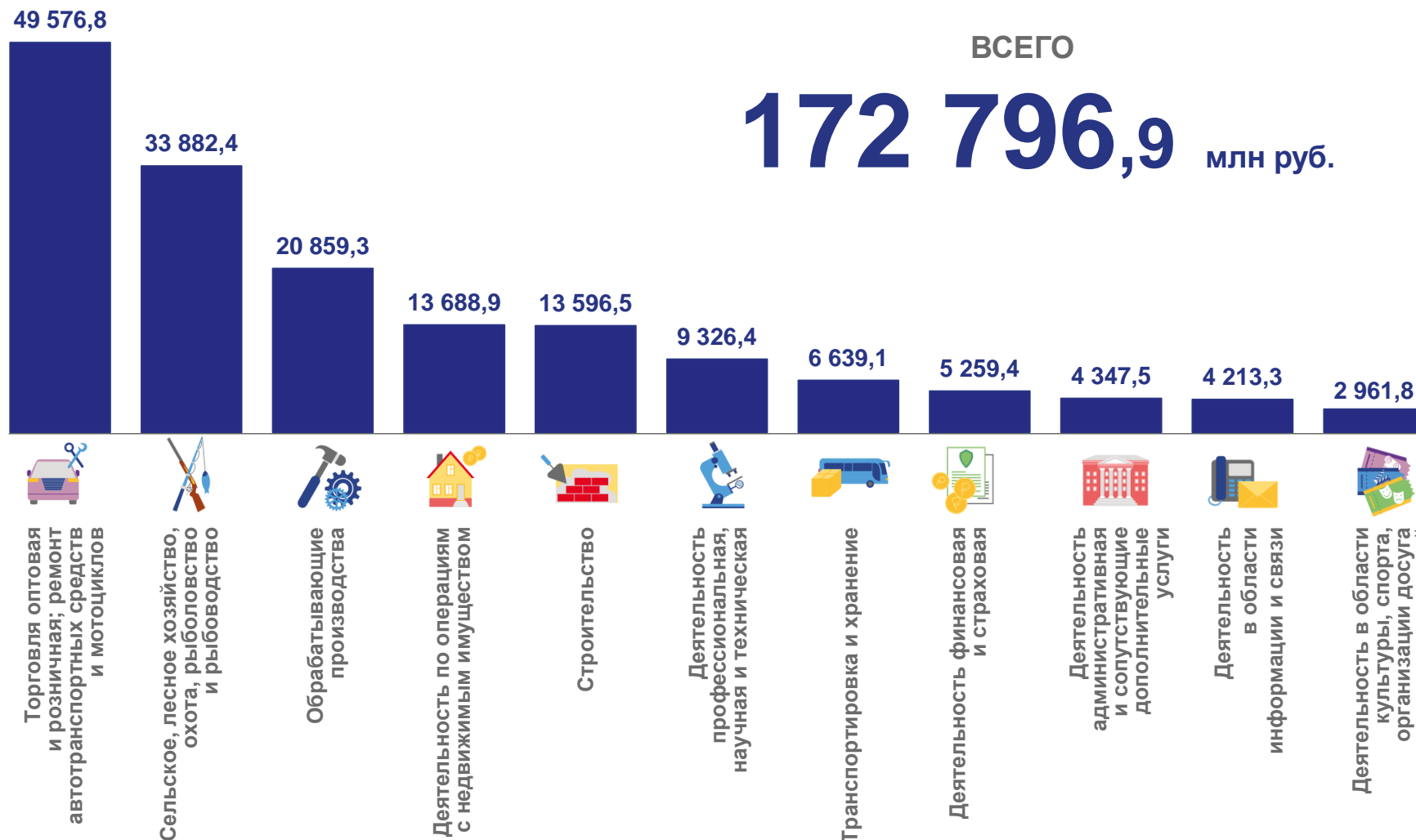
13,7 млрд руб.

Деятельность по операциям с недвижимым имуществом



13,6 млрд руб.

Строительство



УБЫТОК ОРГАНИЗАЦИЙ



2021 г., млн рублей



32,2 млрд руб.

Деятельность по операциям с недвижимым имуществом



7,0 млрд руб.

Торговля оптовая и розничная; ремонт автотранспортных средств и мотоциклов



4,2 млрд руб.

Деятельность профессиональная, научная и техническая



3,8 млрд руб.

Обрабатывающие производства



3,4 млрд руб.

Строительство

32 208,0



Деятельность по операциям с недвижимым имуществом

6 968,9



Торговля оптовая и розничная; ремонт автотранспортных средств и мотоциклов

4 245,0



Деятельность профессиональная, научная и техническая

3 829,3



Обрабатывающие производства

3 379,3



Строительство

2 922,9



Сельское, лесное хозяйство, охота, рыболовство и рыбоводство

2 010,2



Транспортировка и хранение

1 976,8



Деятельность финансовая и страховая

968,3



Деятельность гостиниц и предприятий общественного питания

749,5



Деятельность административная и сопутствующие дополнительные услуги

600,2



Добыча полезных ископаемых

ВСЕГО

61 321,0 млн руб.

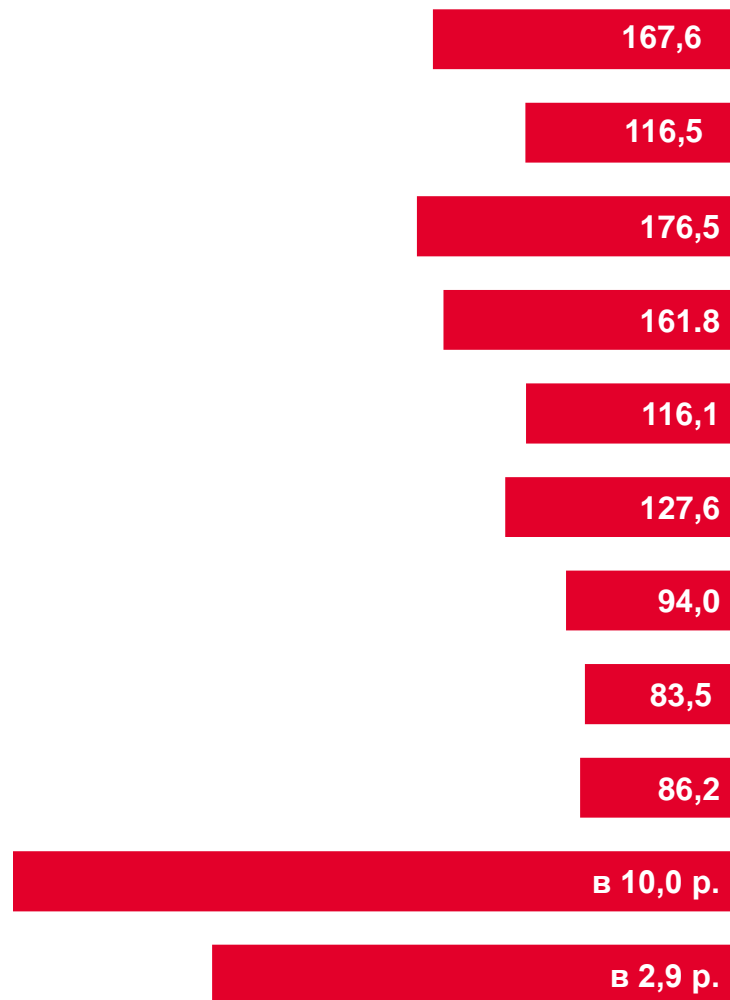




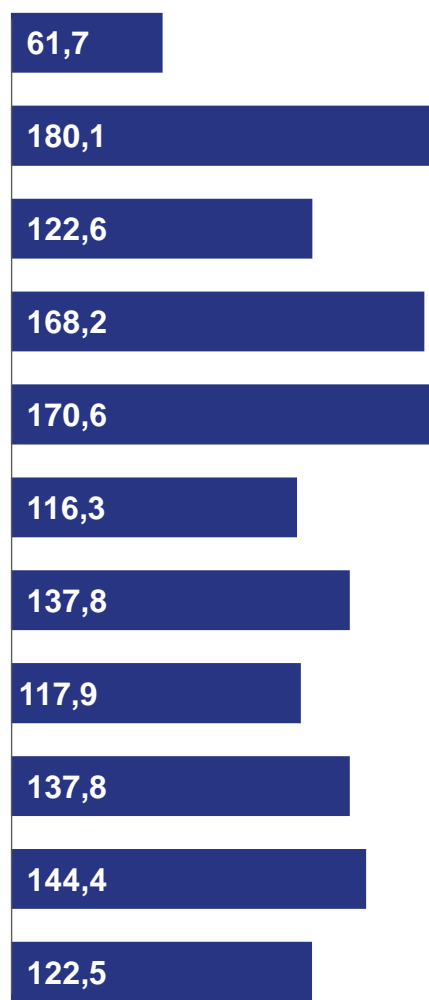
ФИНАНСОВЫЕ РЕЗУЛЬТАТЫ ДЕЯТЕЛЬНОСТИ ОРГАНИЗАЦИЙ

2021 ГОД В % К 2020 ГОДУ*

УБЫТОК



Сельское, лесное хозяйство, охота, рыболовство и рыбоводство
Добыча полезных ископаемых
Обрабатывающие производства
Обеспечение электрической энергией, газом и паром; кондиционирование воздуха
Водоснабжение; водоотведение, организация сбора и утилизации отходов, деятельность по ликвидации загрязнений
Строительство
Торговля оптовая и розничная; ремонт автотранспортных средств и мотоциклов
Транспортировка и хранение
Деятельность в области информации и связи
Деятельность по операциям с недвижимым имуществом
Деятельность профессиональная, научная и техническая



ПРИВЫЛЬ

* По сопоставимому кругу организаций в соответствии с методологией бухгалтерского учета



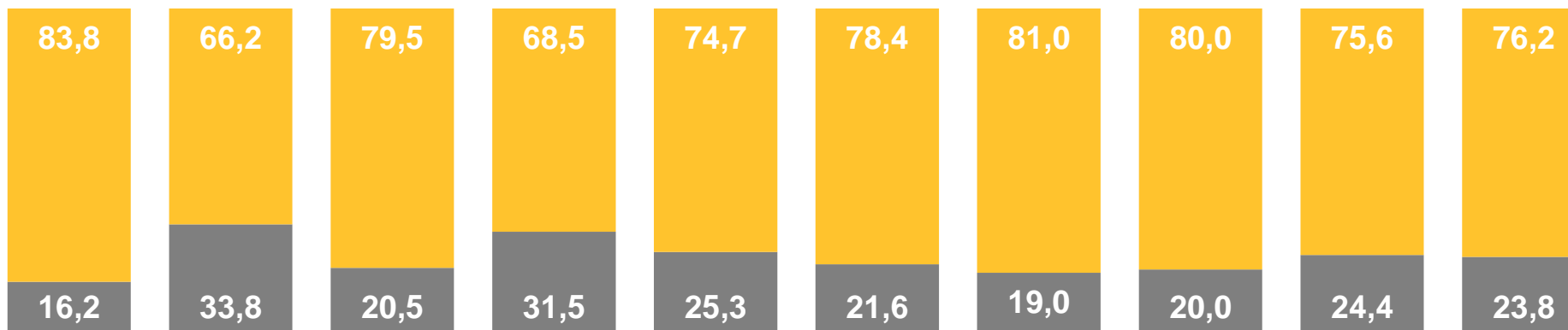
ДОЛЯ ПРИБЫЛЬНЫХ И УБЫТОЧНЫХ ОРГАНИЗАЦИЙ



2021 г., в % к общему числу организаций



**ВСЕГО
ПО ОБЛАСТИ**



78,8 %

ДОЛЯ ПРИБЫЛЬНЫХ

21,2 %

ДОЛЯ УБЫТОЧНЫХ



Сельское, лесное хозяйство, охота, рыболовство и рыбоводство



Добыча полезных ископаемых



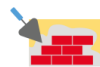
Обрабатывающие производства



Обеспечение электрической энергией, газом и паром; кондиционирование воздуха



Водоснабжение; водоотведение, организация сбора и утилизации отходов, деятельность по ликвидации загрязнений



Строительство



Торговля оптовая и розничная; ремонт автотранспортных средств и мотоциклов



Транспортировка и хранение



Деятельность по операциям с недвижимым имуществом



Прочие виды деятельности

■ Доля убыточных

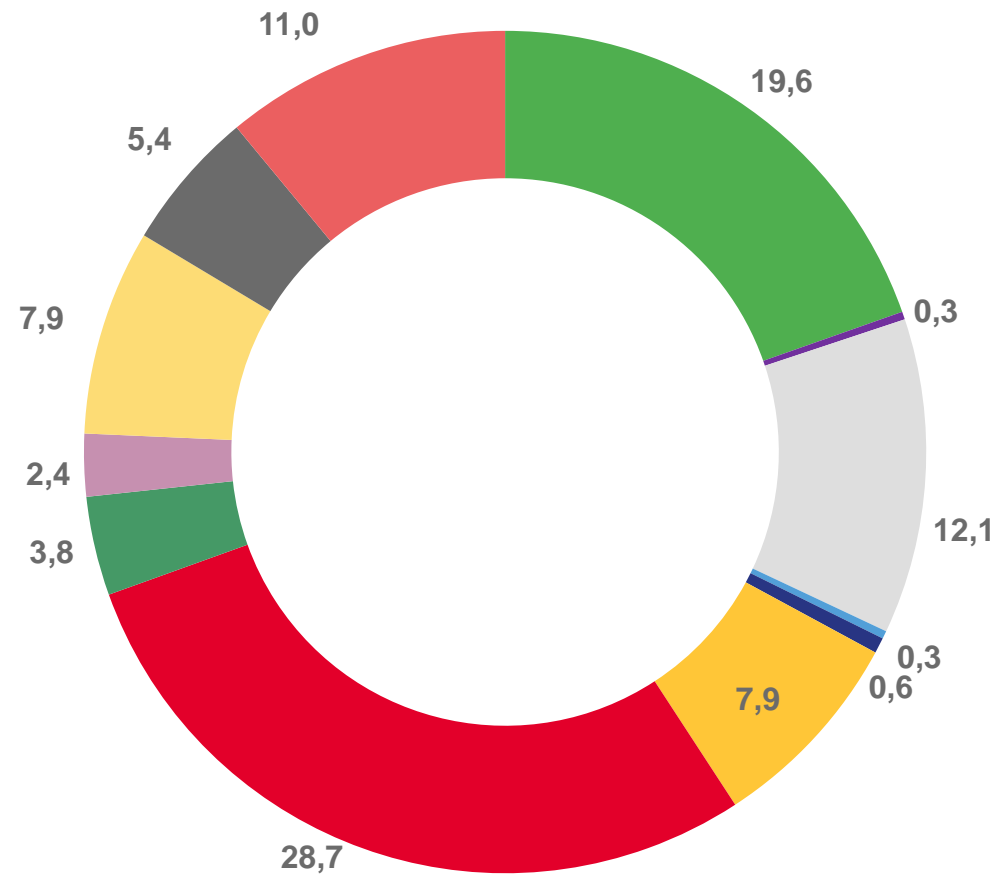
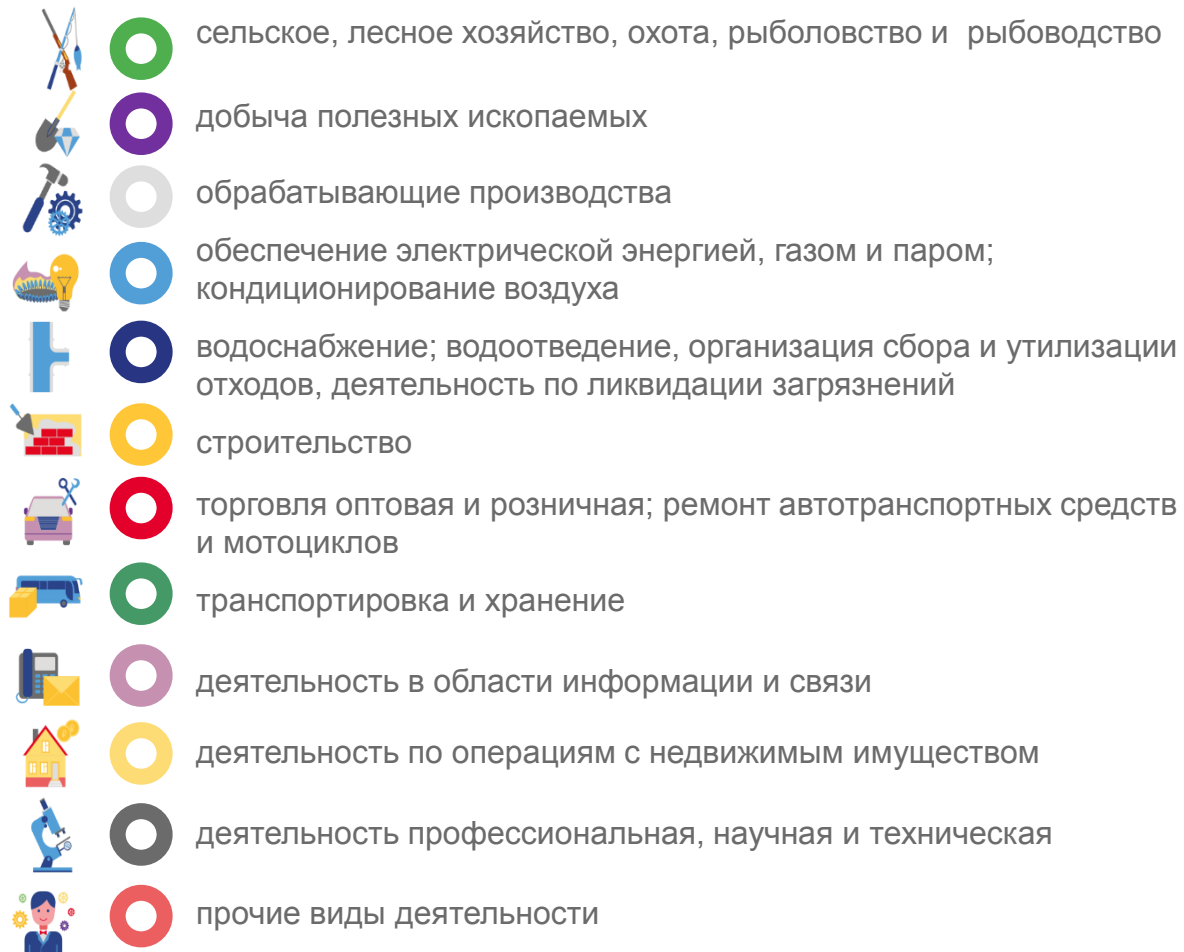
■ Доля прибыльных





СТРУКТУРА ПРИБЫЛИ ПРИБЫЛЬНЫХ ОРГАНИЗАЦИЙ

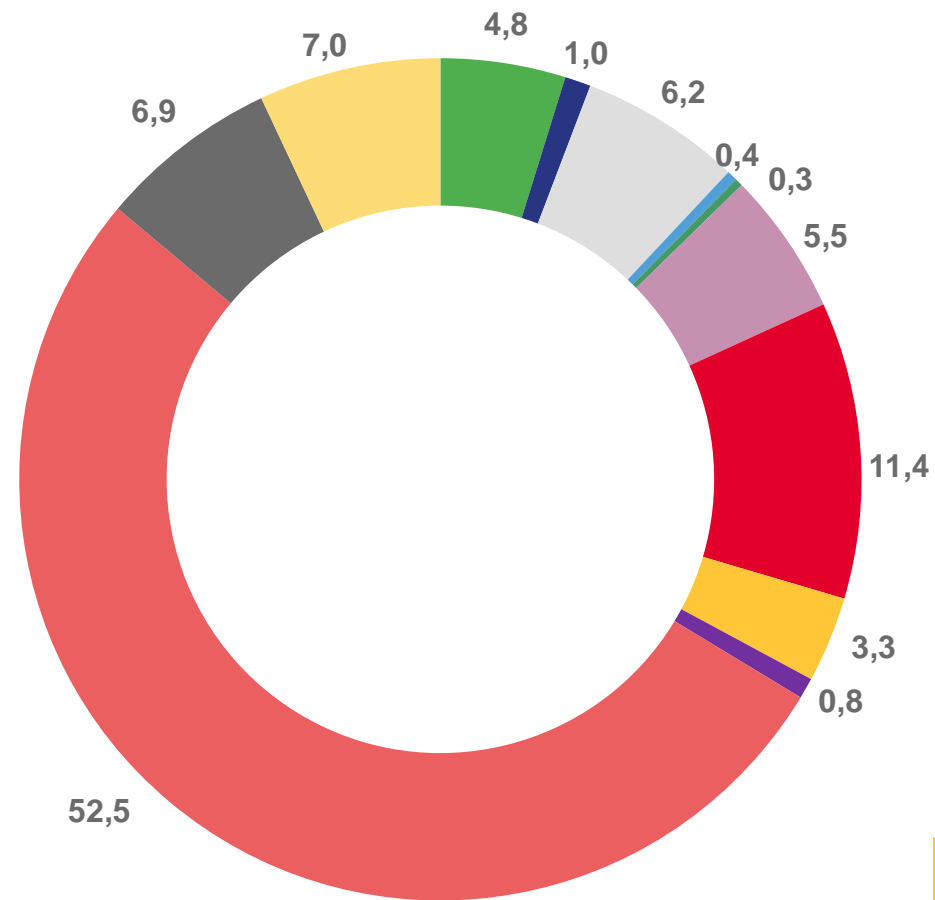
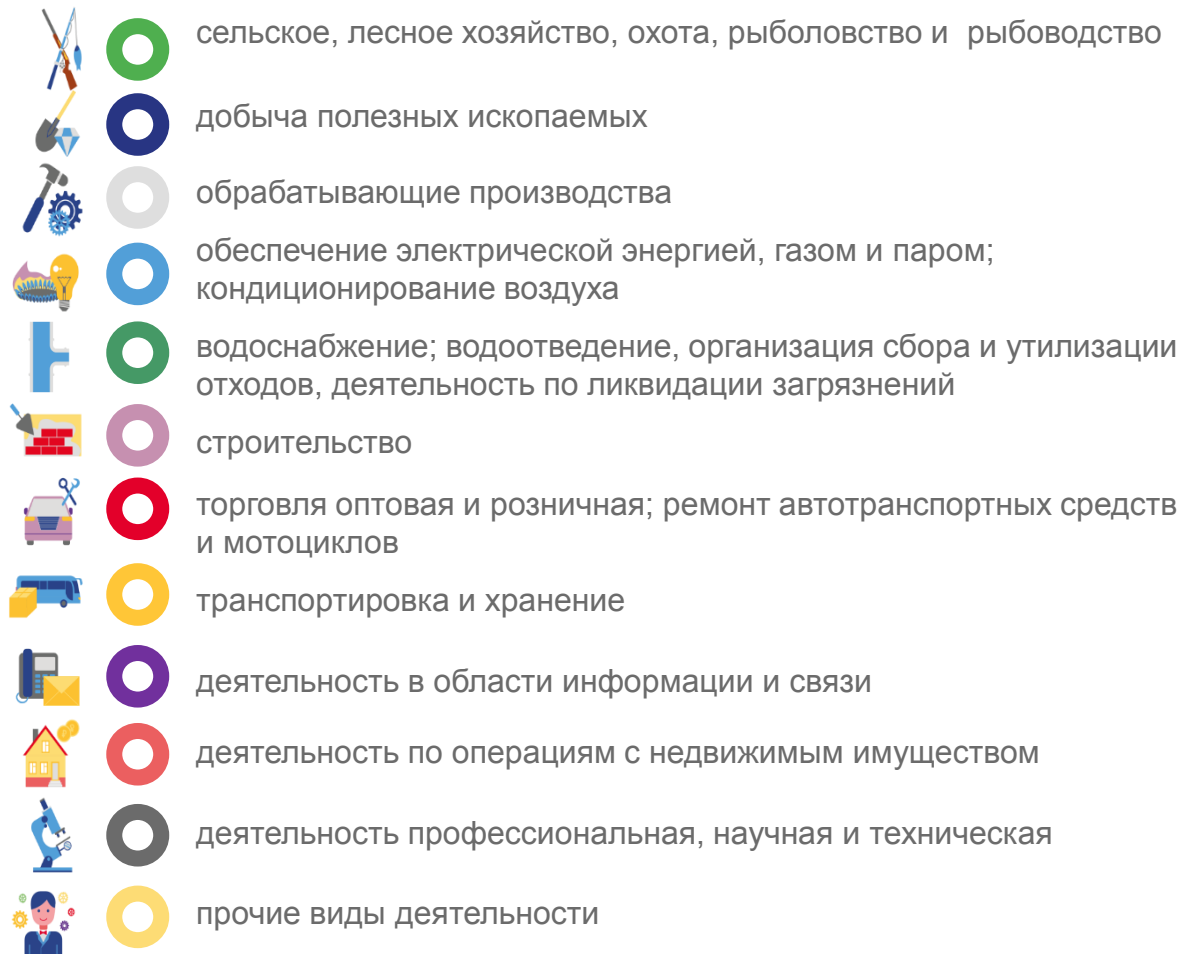
2021 Г., В % К ОБЩЕЙ СУММЕ ПРИБЫЛИ ПРИБЫЛЬНЫХ ОРГАНИЗАЦИЙ



СТРУКТУРА УБЫТКОВ УБЫТОЧНЫХ ОРГАНИЗАЦИЙ



2021 г., в % к общей сумме убытков убыточных организаций



УРОВЕНЬ РЕНТАБЕЛЬНОСТИ ОРГАНИЗАЦИЙ



2021 Г., В %



47,1 %

Сельское, лесное хозяйство, охота, рыболовство и рыбоводство



Образование

42,6 %



Деятельность по операциям с недвижимым имуществом

25,1 %



Деятельность в области информации и связи

20,8 %



Деятельность финансовая и страховая

20,7 %

