



ТЕРРИТОРИАЛЬНЫЙ ОРГАН ФЕДЕРАЛЬНОЙ СЛУЖБЫ  
ГОСУДАРСТВЕННОЙ СТАТИСТИКИ  
ПО РОСТОВСКОЙ ОБЛАСТИ

# Итоги развития промышленности Ростовской области



январь – август 2022 года



ФЕДЕРАЛЬНАЯ СЛУЖБА  
ГОСУДАРСТВЕННОЙ СТАТИСТИКИ

# Итоги развития промышленности

Ростовской области

январь – август 2022 года

- 01 ИНДЕКСЫ ПРОИЗВОДСТВА
- 02 ОТГРУЖЕНО ТОВАРОВ СОБСТВЕННОГО ПРОИЗВОДСТВА, ВЫПОЛНЕНО РАБОТ И УСЛУГ СОБСТВЕННЫМИ СИЛАМИ ПРОМЫШЛЕННЫМИ ВИДАМИ ДЕЯТЕЛЬНОСТИ
- 03 ДОБЫЧА ПОЛЕЗНЫХ ИСКОПАЕМЫХ
- 04 ДОБЫЧА ОТДЕЛЬНЫХ ВИДОВ ПОЛЕЗНЫХ ИСКОПАЕМЫХ
- 05 ИНДЕКСЫ ПРОИЗВОДСТВА ПО ОСНОВНЫМ ВИДАМ ОБРАБАТЫВАЮЩИХ ПРОИЗВОДСТВ
- 06 ПРОИЗВОДСТВО ОТДЕЛЬНЫХ ВИДОВ ПРОДУКЦИИ ОБРАБАТЫВАЮЩИХ ПРОИЗВОДСТВ
- 07 ОТГРУЖЕНО ТОВАРОВ СОБСТВЕННОГО ПРОИЗВОДСТВА, ВЫПОЛНЕНО РАБОТ И УСЛУГ СОБСТВЕННЫМИ СИЛАМИ ОСНОВНЫМИ ВИДАМИ ОБРАБАТЫВАЮЩИХ ПРОИЗВОДСТВ
- 08 ОБЕСПЕЧЕНИЕ ЭЛЕКТРИЧЕСКОЙ ЭНЕРГИЕЙ, ГАЗОМ И ПАРОМ; КОНДИЦИОНИРОВАНИЕ ВОЗДУХА
- 09 ПРОИЗВОДСТВО ЭЛЕКТРО- И ТЕПЛОЭНЕРГИИ
- 10 ВОДОСНАБЖЕНИЕ; ВОДООТВЕДЕНИЕ, ОРГАНИЗАЦИЯ СБОРА И УТИЛИЗАЦИИ ОТХОДОВ, ДЕЯТЕЛЬНОСТЬ ПО ЛИКВИДАЦИИ ЗАГРЯЗНЕНИЙ

\* Ежемесячные данные оперативной статистики





# ИНДЕКСЫ ПРОИЗВОДСТВА

ЯНВАРЬ-АВГУСТ 2022 Г. В % К ЯНВАРЮ-АВГУСТУ 2021 Г.

ПРОМЫШЛЕННОЕ ПРОИЗВОДСТВО

101,7



Обеспечение электрической энергией, газом и паром; кондиционирование воздуха

108,7



Обрабатывающие производства

101,8



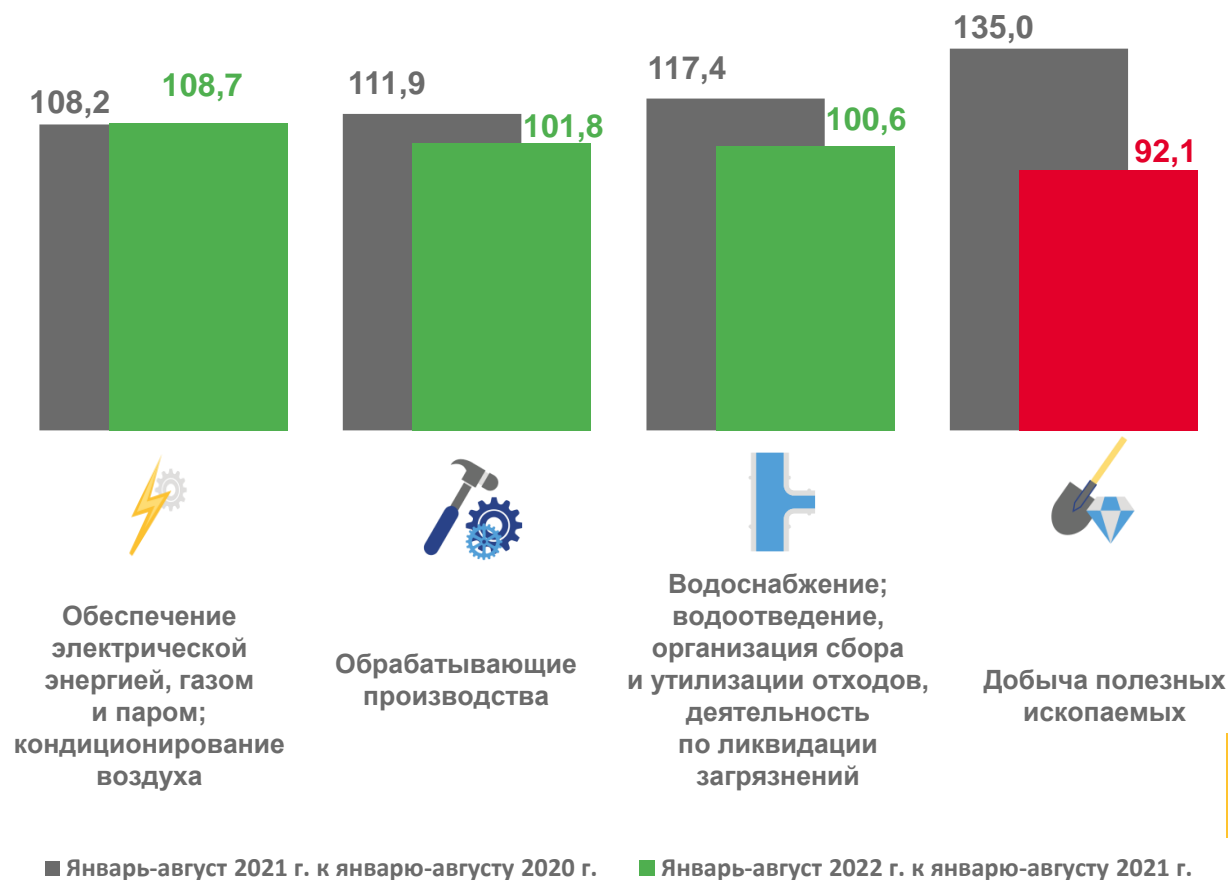
Водоснабжение; водоотведение, организация сбора и утилизации отходов, деятельность по ликвидации загрязнений

100,6



Добыча полезных ископаемых

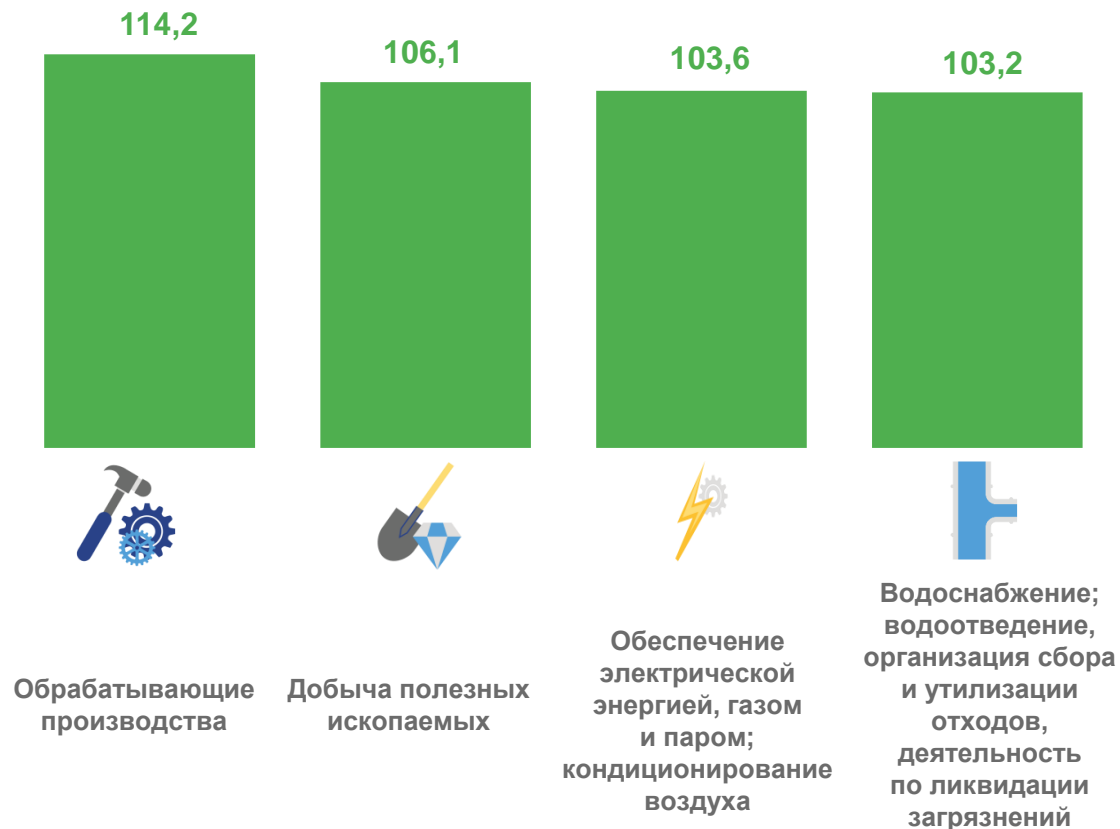
92,1





# ОТГРУЖЕНО ТОВАРОВ СОБСТВЕННОГО ПРОИЗВОДСТВА, ВЫПОЛНЕНО РАБОТ И УСЛУГ СОБСТВЕННЫМИ СИЛАМИ ПРОМЫШЛЕННЫМИ ВИДАМИ ДЕЯТЕЛЬНОСТИ

ЯНВАРЬ-АВГУСТ 2022 Г. В % К ЯНВАРЮ-АВГУСТУ 2021 Г.



## ПРОМЫШЛЕННОЕ ПРОИЗВОДСТВО

**988,0** млрд руб. ▲ **+12,1%**



Обработывающие производства

**803,5** млрд руб. ▲ **+14,2%**



Добыча полезных ископаемых

**32,9** млрд руб. ▲ **+6,1%**



Обеспечение электрической энергией, газом и паром; кондиционирование воздуха

**124,0** млрд руб. ▲ **+3,6%**



Водоснабжение; водоотведение, организация сбора и утилизации отходов, деятельность по ликвидации загрязнений

**27,6** млрд руб. ▲ **+3,2%**





# ДОБЫЧА ПОЛЕЗНЫХ ИСКОПАЕМЫХ

ЯНВАРЬ-АВГУСТ 2022 Г. В % К ЯНВАРЮ-АВГУСТУ 2021 Г.

## ИНДЕКСЫ ПРОМЫШЛЕННОГО ПРОИЗВОДСТВА

ДОБЫЧА ПОЛЕЗНЫХ ИСКОПАЕМЫХ

92,1

Добыча прочих полезных ископаемых

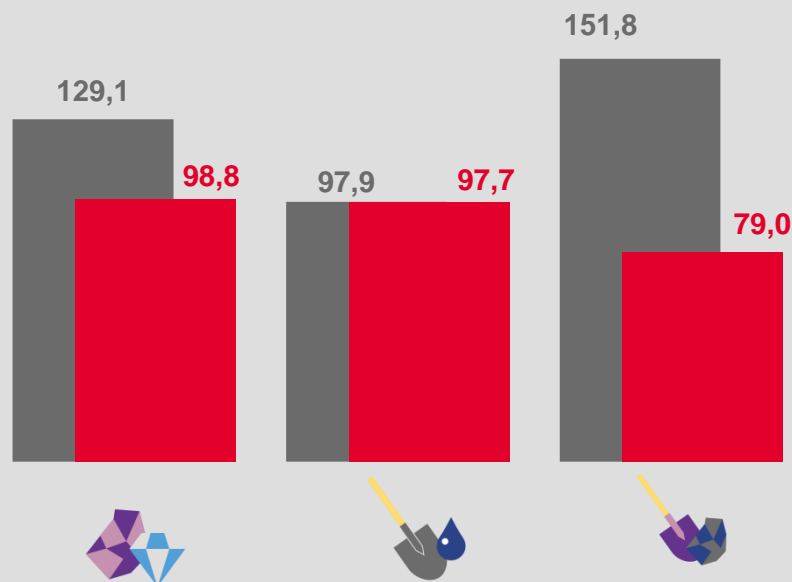
98,8

Добыча нефти и природного газа

97,7

Добыча угля

79,0



Добыча прочих полезных ископаемых

Добыча нефти и природного газа

Добыча угля

■ Январь-август 2021 г. к январю-августу 2020 г.

■ Январь-август 2022 г. к январю-августу 2021 г.

## ОТГРУЖЕНО ТОВАРОВ СОБСТВЕННОГО ПРОИЗВОДСТВА

ДОБЫЧА ПОЛЕЗНЫХ ИСКОПАЕМЫХ

32,9 млрд руб. ▲ +6,1%

Добыча угля

20,3 млрд руб. ▲ +9,1%

Добыча нефти и природного газа

1,6 млрд руб. ▲ +13,2%

Добыча прочих полезных ископаемых

10,8 млрд руб. ▼ -0,6%



# ДОБЫЧА ОТДЕЛЬНЫХ ВИДОВ ПОЛЕЗНЫХ ИСКОПАЕМЫХ

ЯНВАРЬ-АВГУСТ 2022 Г. В % К ЯНВАРЮ-АВГУСТУ 2021 Г.




Камень природный  
дробленый

▲ в 2,7р.



Пески природные

▲ +0,1%



Газ горючий природный  
(газ естественный)

▼ -2,3%



Щебень

▼ -5,2%



Антрацит

▼ -18,0%



Антрацит  
обогащенный

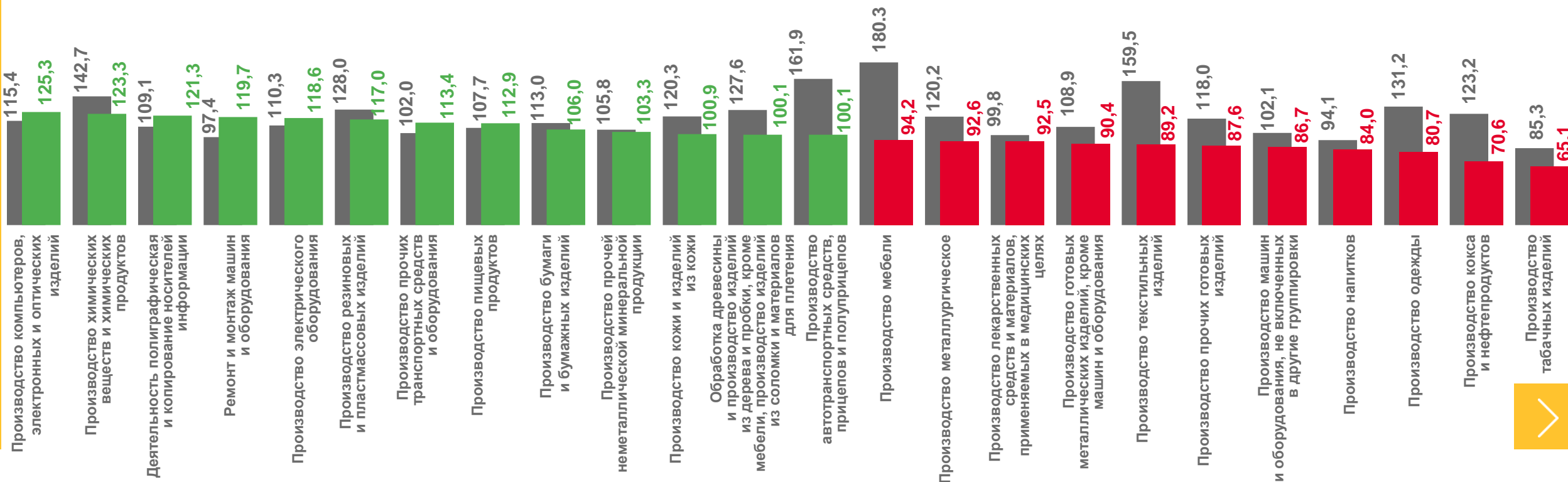
▼ -22,7%





# ИНДЕКСЫ ПРОИЗВОДСТВА ПО ОСНОВНЫМ ВИДАМ ОБРАБАТЫВАЮЩИХ ПРОИЗВОДСТВ

ЯНВАРЬ-АВГУСТ 2022 Г. В % К ЯНВАРЮ-АВГУСТУ 2021 Г.





# ПРОИЗВОДСТВО ОТДЕЛЬНЫХ ВИДОВ ПРОДУКЦИИ ОБРАБАТЫВАЮЩИХ ПРОИЗВОДСТВ

ЯНВАРЬ-АВГУСТ 2022 Г. В % К ЯНВАРЮ-АВГУСТУ 2021 Г.



Мясо и субпродукты  
пищевые домашней  
птицы

▲ в 4,3р.



Части паровых  
котлов

▲ в 2,1р.



Сталь  
легированная

▲ +97,8%



Изделия  
упаковочные  
пластмассовые

▲ +24,1%



Электропозы  
магистральные

▲ +10,4%



Волокна  
химические

▲ +7,1%



Трубы, профили  
пустотелые и их  
фитинги стальные

▲ +2,5%



Материалы  
лакокрасочные

▼ -12,5%



Оборудование  
эксплуатационное  
для ядерных установок

▼ -15,8%



Тракторы для  
сельского хозяйства

▼ -15,6%



Масла нефтяные  
смазочные

▼ -34,0%



Комбайны  
зерноуборочные

▼ -40,8%







# ОТГРУЖЕНО ТОВАРОВ СОБСТВЕННОГО ПРОИЗВОДСТВА, ВЫПОЛНЕНО РАБОТ И УСЛУГ СОБСТВЕННЫМИ СИЛАМИ ОСНОВНЫМИ ВИДАМИ ОБРАБАТЫВАЮЩИХ ПРОИЗВОДСТВ

ЯНВАРЬ-АВГУСТ 2022 Г. В % К ЯНВАРЮ-АВГУСТУ 2021 Г.



## 168,5%

Производство прочих готовых изделий



## 158,2%

Производство текстильных изделий



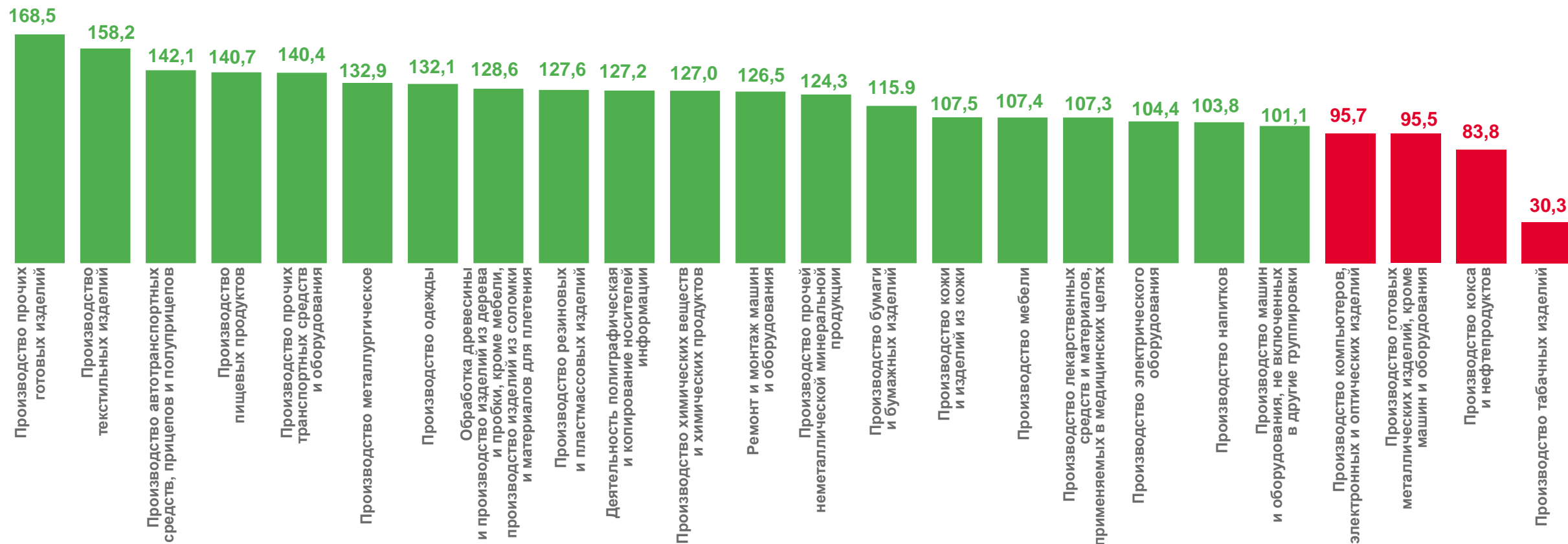
## 83,8%


Производство кокса и нефтепродуктов



## 30,3%

Производство табачных изделий





# ОБЕСПЕЧЕНИЕ ЭЛЕКТРИЧЕСКОЙ ЭНЕРГИЕЙ, ГАЗОМ И ПАРОМ; КОНДИЦИОНИРОВАНИЕ ВОЗДУХА

ЯНВАРЬ-АВГУСТ 2022 Г. В % К ЯНВАРЮ-АВГУСТУ 2021 Г.

## ИНДЕКСЫ ПРОМЫШЛЕННОГО ПРОИЗВОДСТВА

ОБЕСПЕЧЕНИЕ  
ЭЛЕКТРИЧЕСКОЙ  
ЭНЕРГИЕЙ, ГАЗОМ И ПАРОМ;  
КОНДИЦИОНИРОВАНИЕ  
ВОЗДУХА

108,7



Производство,  
передача  
и распределение  
электроэнергии

109,9



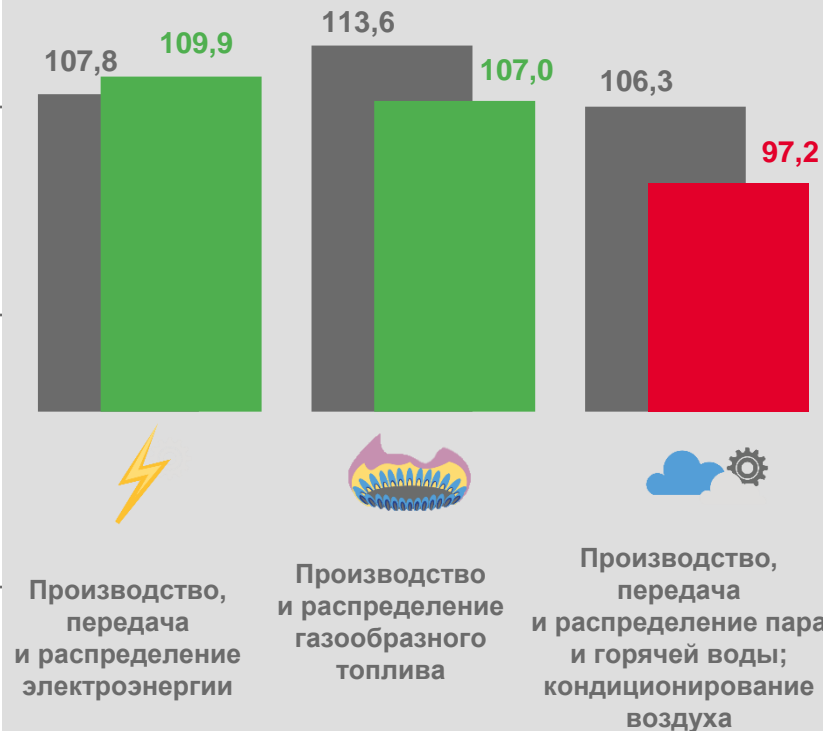
Производство  
и распределение  
газообразного  
топлива

107,0



Производство,  
передача  
и распределение  
пара  
и горячей воды;  
кондиционирование воздуха

97,2



■ Январь-август 2021 г. к январю-августу 2020 г.

■ Январь-август 2022 г. к январю-августу 2021 г.

## ОТГРУЖЕНО ТОВАРОВ СОБСТВЕННОГО ПРОИЗВОДСТВА

ОБЕСПЕЧЕНИЕ ЭЛЕКТРИЧЕСКОЙ  
ЭНЕРГИЕЙ, ГАЗОМ И ПАРОМ;  
КОНДИЦИОНИРОВАНИЕ  
ВОЗДУХА

124,0 млрд руб. ▲ +3,6%



Производство и распределение газообразного топлива

5,5 млрд руб.

▲ +14,6%



Производство, передача и распределение пара и горячей воды; кондиционирование воздуха


16,0 млрд руб.

▲ +4,6%



Производство, передача и распределение электроэнергии

102,5 млрд руб. ▲ +2,9%



# ПРОИЗВОДСТВО ЭЛЕКТРО- И ТЕПЛОЭНЕРГИИ

ЯНВАРЬ-АВГУСТ 2022 Г. В % К ЯНВАРЮ-АВГУСТУ 2021 Г.



Электроэнергия



**+9,5%**



Электроэнергия, произведенная  
ветровыми электростанциями



**+54,2%**



Электроэнергия, произведенная  
атомными электростанциями  
(АЭС) общего назначения



**+10,9%**



Электроэнергия, произведенная  
гидроэлектростанциями



**+3,3%**



Электроэнергия, произведенная  
тепловыми электростанциями



**+1,2%**



Пар и горячая вода



**-3,0%**



# ВОДОСНАБЖЕНИЕ; ВОДООТВЕДЕНИЕ, ОРГАНИЗАЦИЯ СБОРА И УТИЛИЗАЦИИ ОТХОДОВ, ДЕЯТЕЛЬНОСТЬ ПО ЛИКВИДАЦИИ ЗАГРЯЗНЕНИЙ

ЯНВАРЬ-АВГУСТ 2022 Г. В % К ЯНВАРЮ-АВГУСТУ 2021 Г.

## ИНДЕКСЫ ПРОМЫШЛЕННОГО ПРОИЗВОДСТВА

ВОДОСНАБЖЕНИЕ;  
ВОДООТВЕДЕНИЕ,  
ОРГАНИЗАЦИЯ СБОРА  
И УТИЛИЗАЦИИ ОТХОДОВ,  
ДЕЯТЕЛЬНОСТЬ ПО ЛИКВИДАЦИИ  
ЗАГРЯЗНЕНИЙ

100,6

Сбор, обработка  
и утилизация отходов;  
обработка вторичного  
сырья

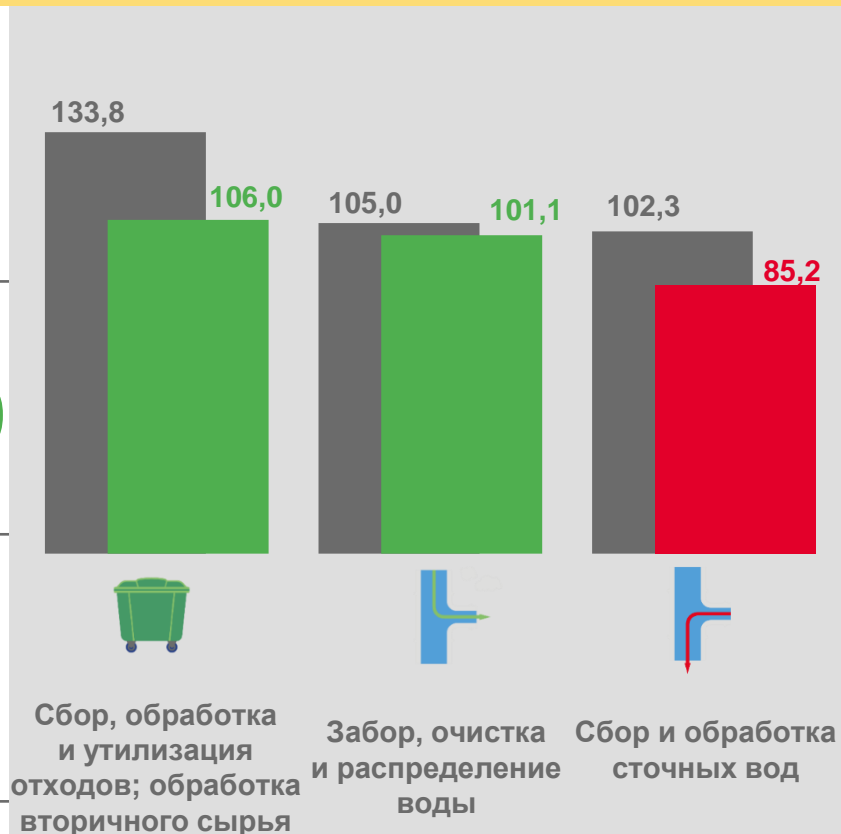
106,0

Забор, очистка  
и распределение воды

101,1

Сбор и обработка  
сточных вод

85,2



■ Январь-август 2021 г. к январю-августу 2020 г.

■ Январь-август 2022 г. к январю-августу 2021 г.

## ОТГРУЖЕНО ТОВАРОВ СОБСТВЕННОГО ПРОИЗВОДСТВА

ВОДОСНАБЖЕНИЕ; ВОДООТВЕДЕНИЕ,  
ОРГАНИЗАЦИЯ СБОРА И УТИЛИЗАЦИИ  
ОТХОДОВ, ДЕЯТЕЛЬНОСТЬ ПО ЛИКВИДАЦИИ  
ЗАГРЯЗНЕНИЙ

27,6 млрд руб. ▲ +3,2%

Сбор, обработка и утилизация отходов;  
обработка вторичного сырья

18,0 млрд руб. ▲ +6,0%

Забор, очистка и распределение воды

6,6 млрд руб. ▲ +3,8%

Сбор и обработка сточных вод

3,0 млрд руб. ▼ -12,0%

