ТЕРРИТОРИАЛЬНЫЙ ОРГАН ФЕДЕРАЛЬНОЙ СЛУЖБЫ
ГОСУДАРСТВЕННОЙ СТАТИСТИКИ
ПО РОСТОВСКОЙ ОБЛАСТИ

Индекс цен производителей промышленных товаров

август 2022 года

ФЕДЕРАЛЬНАЯ СЛУЖБА
ГОСУДАРСТВЕННОЙ СТАТИСТИКИ

Индекс цен производителей промышленных товаров

Территориальный орган
Федеральной службы
государственной статистики
по Ростовской области

август 2022 года

01 Индексы цен производителей и потребительских цен

02 Индексы цен производителей по отдельным видам экономической деятельности

* Ежемесячные данные оперативной статистики

ИНДЕКСЫ ЦЕН ПРОИЗВОДИТЕЛЕЙ И ПОТРЕБИТЕЛЬСКИХ ЦЕН

В % К ДЕКАБРЮ ПРЕДЫДУЩЕГО ГОДА

АВГУСТ 2022 г. К ДЕКАБРЮ 2021 г., %

111,2

Индекс цен производителей

110,5

Индекс потребительских цен

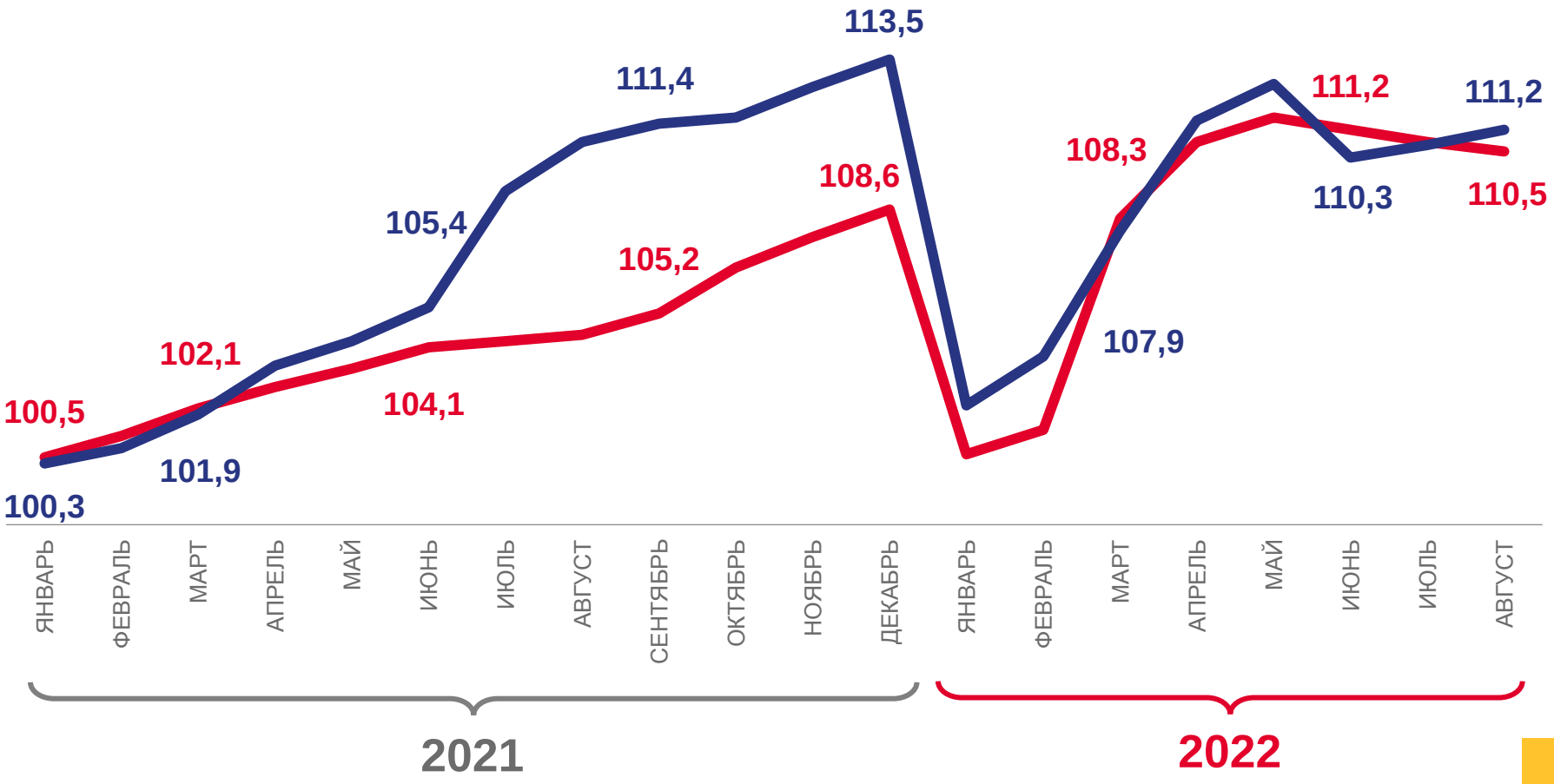

Цены производителей промышленных товаров

Потребительские цены на товары и услуги

ИНДЕКСЫ ЦЕН ПРОИЗВОДИТЕЛЕЙ ПРОМЫШЛЕННЫХ ТОВАРОВ

В % К ДЕКАБРЮ ПРЕДЫДУЩЕГО ГОДА

АВГУСТ 2022 г. К ДЕКАБРЮ 2021 г., %

Индекс цен производителей	**111,2**
Добыча полезных ископаемых	**114,4**
Обрабатывающие производства	**112,4**
Водоснабжение; водоотведение, организация сбора и утилизации отходов, деятельность по ликвидации загрязнений	**108,4**
Обеспечение электрической энергией, газом и паром; кондиционирование воздуха	**105,3**

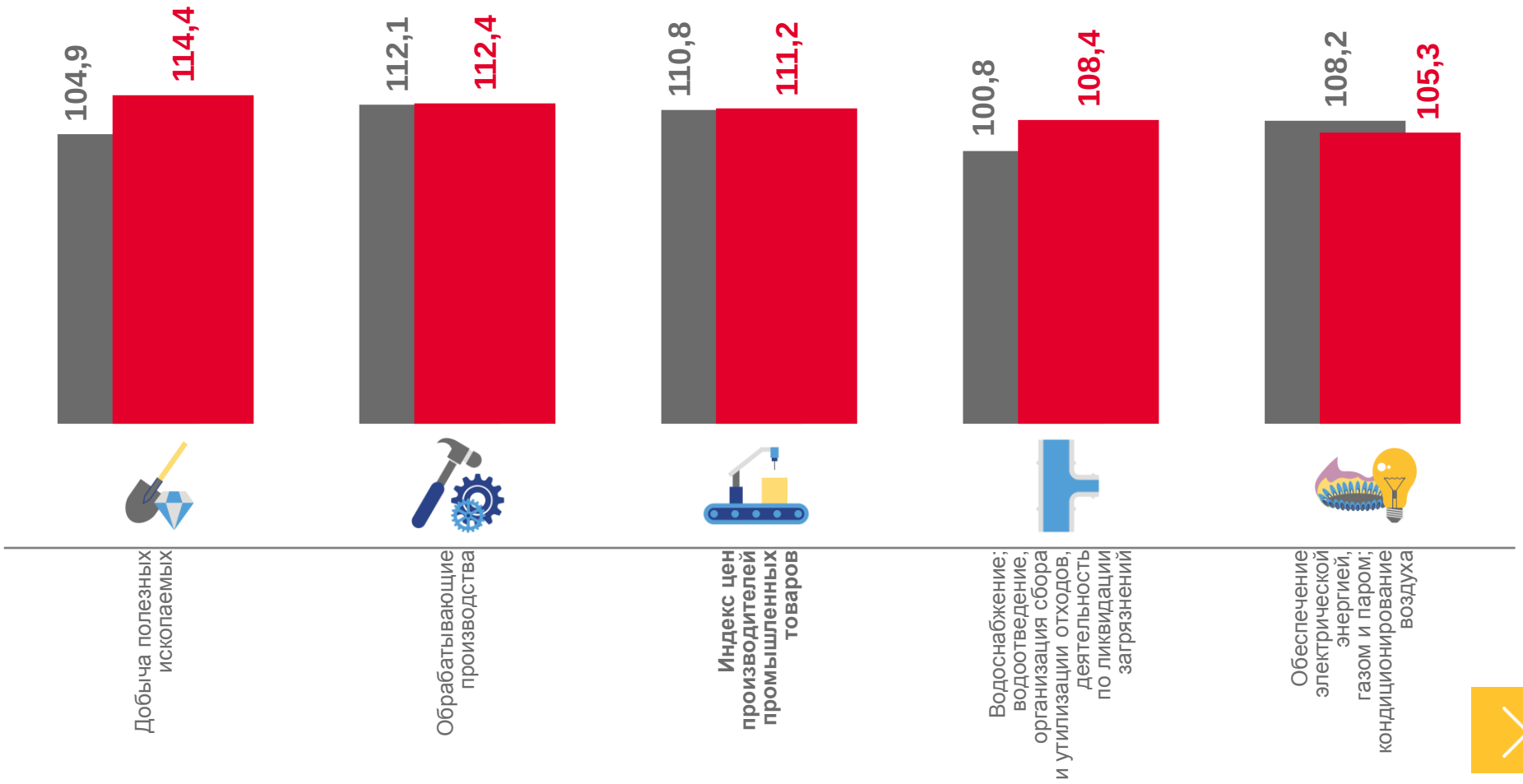

ИНДЕКСЫ ЦЕН ПРОИЗВОДИТЕЛЕЙ ПРОМЫШЛЕННЫХ ТОВАРОВ

В % К ПРЕДЫДУЩЕМУ МЕСЯЦУ

АВГУСТ 2022 г. К ИЮЛЮ 2022 г., %

100,5 Индекс цен производителей

103,3 Обеспечение электрической энергией, газом и паром; кондиционирование воздуха

101,2 Добыча полезных ископаемых

100,0 Обрабатывающие производства

100,0 Водоснабжение; водоотведение, организация сбора и утилизации отходов, деятельность по ликвидации загрязнений

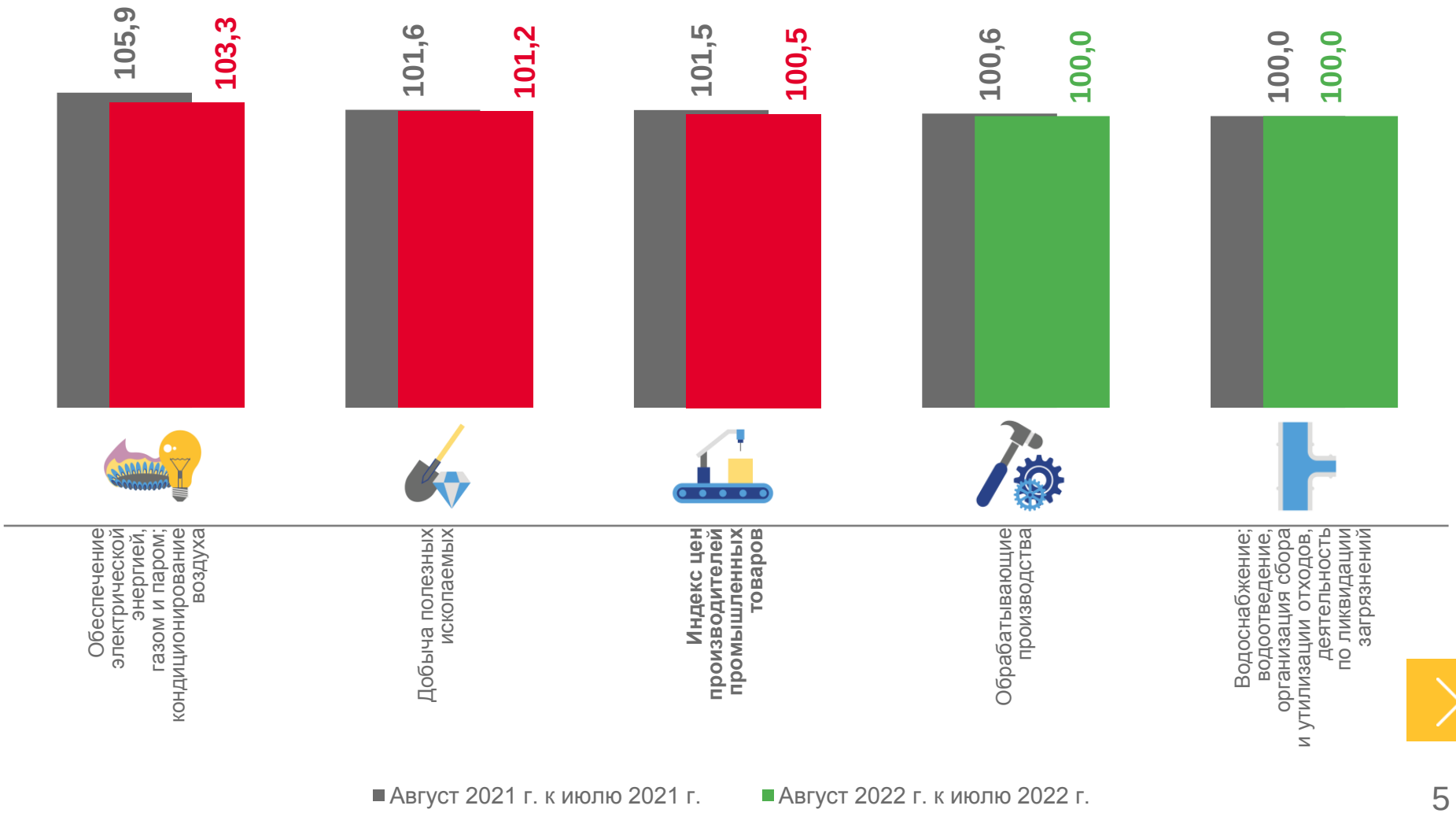

ИНДЕКСЫ ЦЕН ПРОИЗВОДИТЕЛЕЙ ПО ДОБЫЧЕ ПОЛЕЗНЫХ ИСКОПАЕМЫХ

В % К ПРЕДЫДУЩЕМУ МЕСЯЦУ

АВГУСТ 2022 г. К ИЮЛЮ 2022 г., %

101,2
Добыча полезных ископаемых

101,5
Добыча угля

101,0
Добыча прочих полезных ископаемых

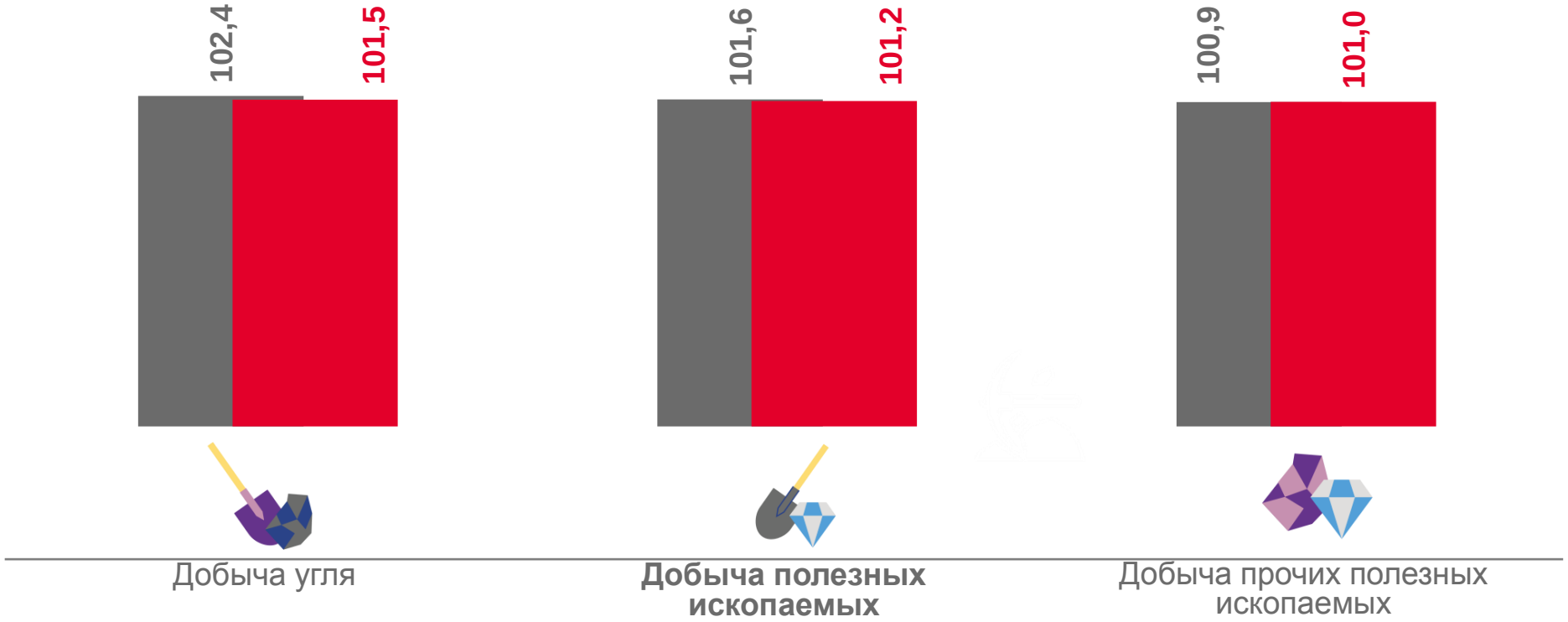

ИНДЕКСЫ ЦЕН ПРОИЗВОДИТЕЛЕЙ ПО ОБЕСПЕЧЕНИЮ ЭЛЕКТРИЧЕСКОЙ ЭНЕРГИЕЙ

В % К ПРЕДЫДУЩЕМУ МЕСЯЦУ

АВГУСТ 2022 г. К ИЮЛЮ 2022 г., %

103,3
Обеспечение электрической энергией, газом и паром; кондиционирование воздуха

103,6
Производство, передача и распределение электроэнергии

102,4
Производство, передача и распределение пара и горячей воды; кондиционирование воздуха

100,0
Производство и распределение газообразного топлива

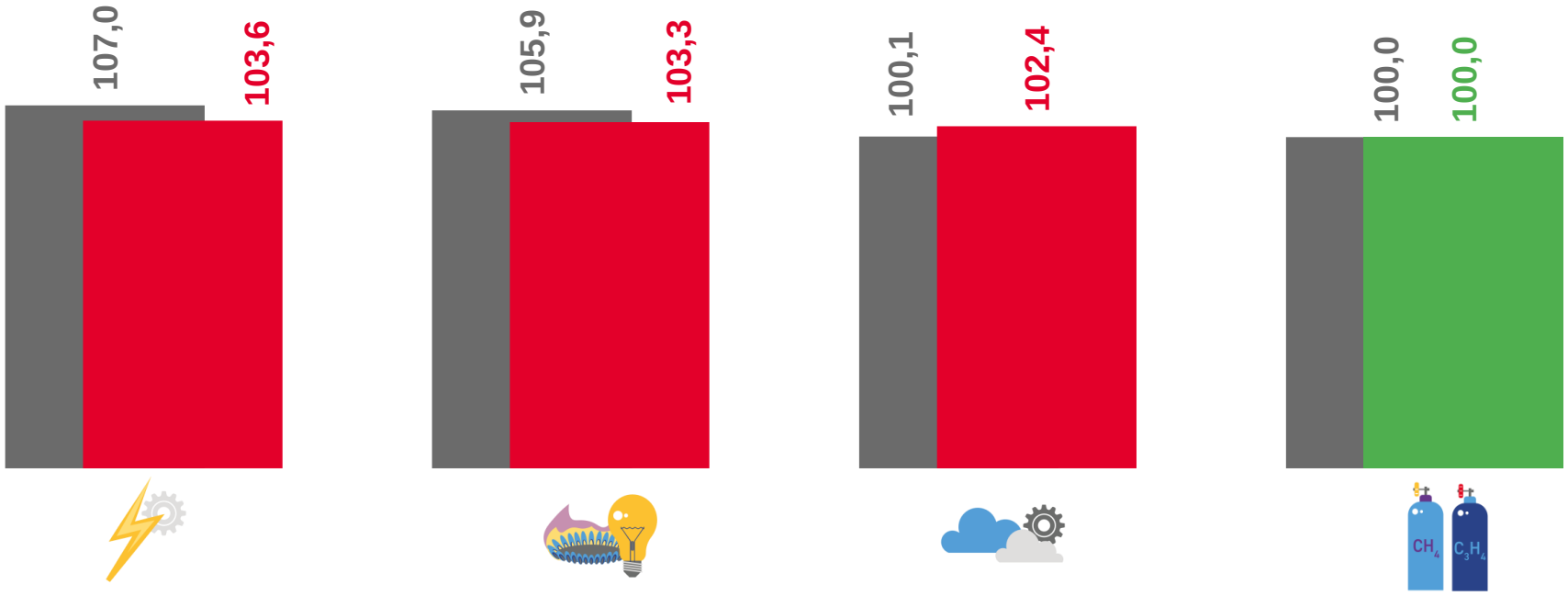

■ Август 2021 г. к июлю 2021 г. ■ Август 2022 г. к июлю 2022 г.

ИНДЕКСЫ ЦЕН ПРОИЗВОДИТЕЛЕЙ ПО ОБРАБАТЫВАЮЩИМ ПРОИЗВОДСТВАМ

В % К ПРЕДЫДУЩЕМУ МЕСЯЦУ

АВГУСТ 2022 г. К ИЮЛЮ 2022 г., %

Обрабатывающие производства	100,0
Производство кокса и нефтепродуктов	108,0
Производство табачных изделий	102,5
Производство резиновых и пластмассовых изделий	97,0
Производство мебели	96,7
Производство металлургическое	96,6
Производство бумаги и бумажных изделий	93,3

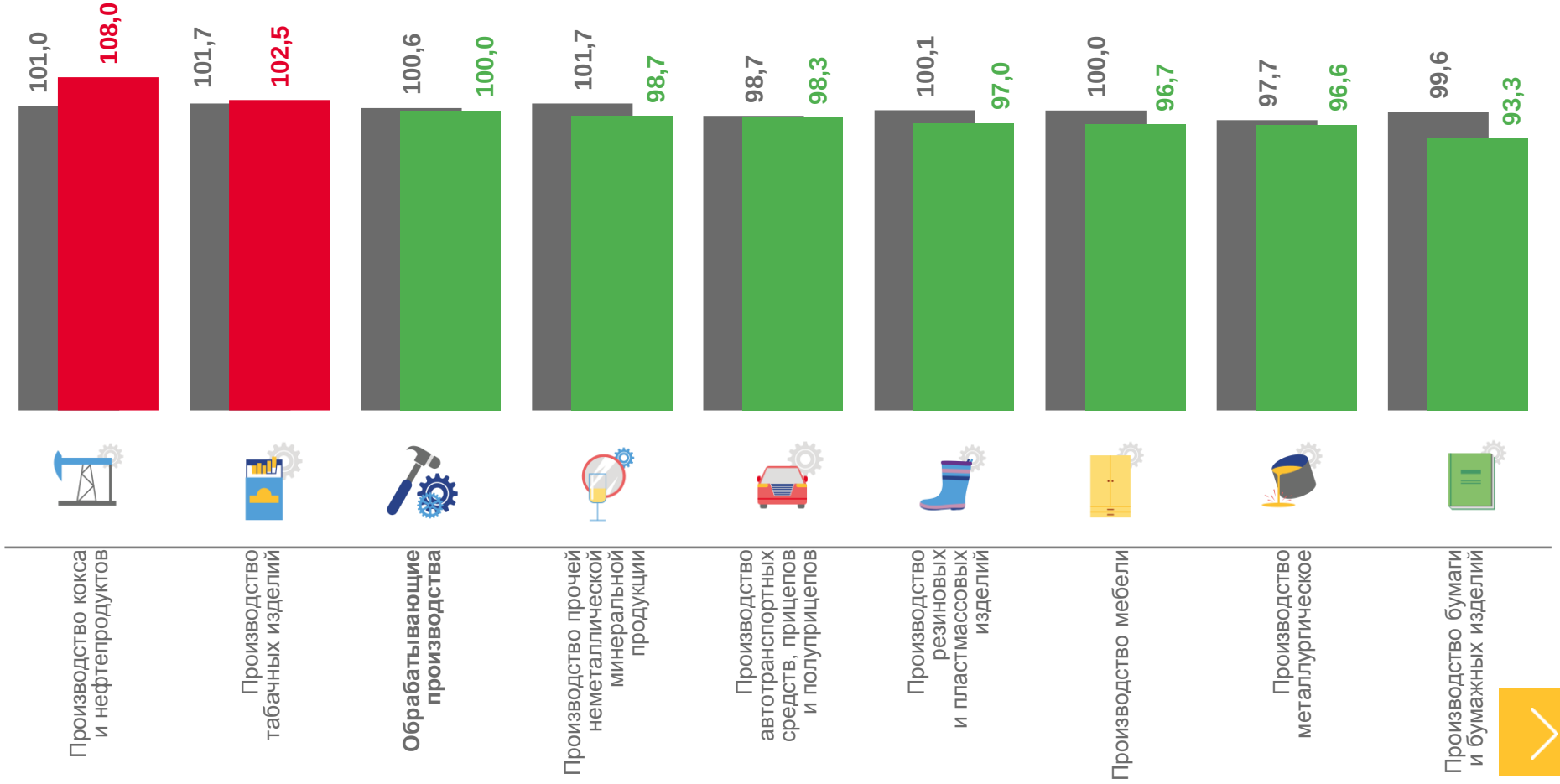

ИНДЕКСЫ ЦЕН ПРОИЗВОДИТЕЛЕЙ ПРОМЫШЛЕННЫХ ТОВАРОВ

В % К СООТВЕТСТВУЮЩЕМУ МЕСЯЦУ ПРЕДЫДУЩЕГО ГОДА

АВГУСТ 2022 г. К АВГУСТУ 2021 г., %

114,1 Индекс цен производителей

117,0 Добыча полезных ископаемых

116,7 Обрабатывающие производства

108,4 Водоснабжение; водоотведение, организация сбора и утилизации отходов, деятельность по ликвидации загрязнений

102,1 Обеспечение электрической энергией, газом и паром; кондиционирование воздуха

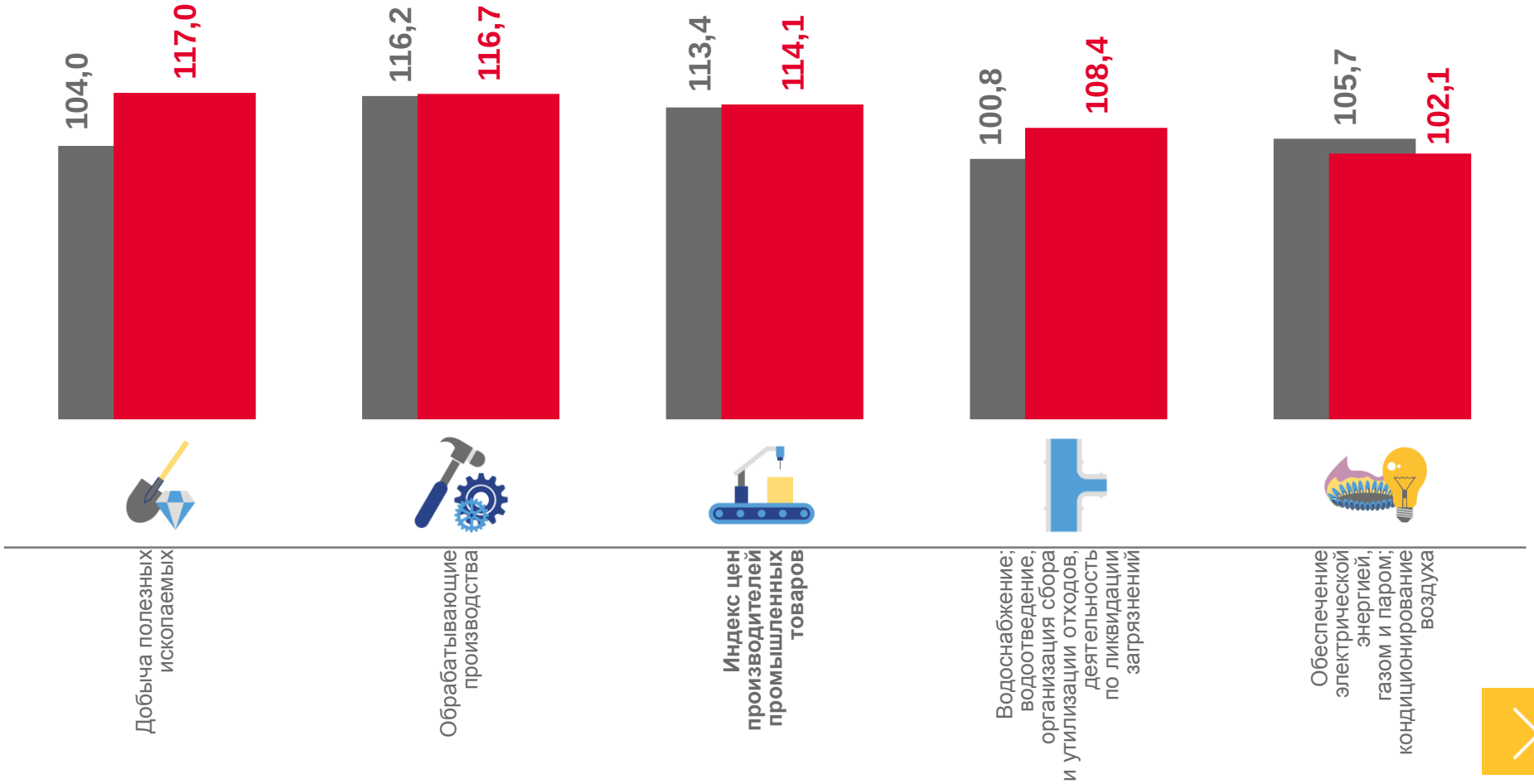

ИНДЕКСЫ ЦЕН ПРОИЗВОДИТЕЛЕЙ ПРОМЫШЛЕННЫХ ТОВАРОВ

В % К СООТВЕТСТВУЮЩЕМУ ПЕРИОДУ ПРЕДЫДУЩЕГО ГОДА

ЯНВАРЬ-АВГУСТ 2022 г.
К ЯНВАРЮ-АВГУСТУ 2021 г., %

118,9 Индекс цен производителей

122,7 Обрабатывающие производства

115,4 Добыча полезных ископаемых

104,4 Обеспечение электрической энергией, газом и паром; кондиционирование воздуха

102,8 Водоснабжение; водоотведение, организация сбора и утилизации отходов, деятельность по ликвидации загрязнений

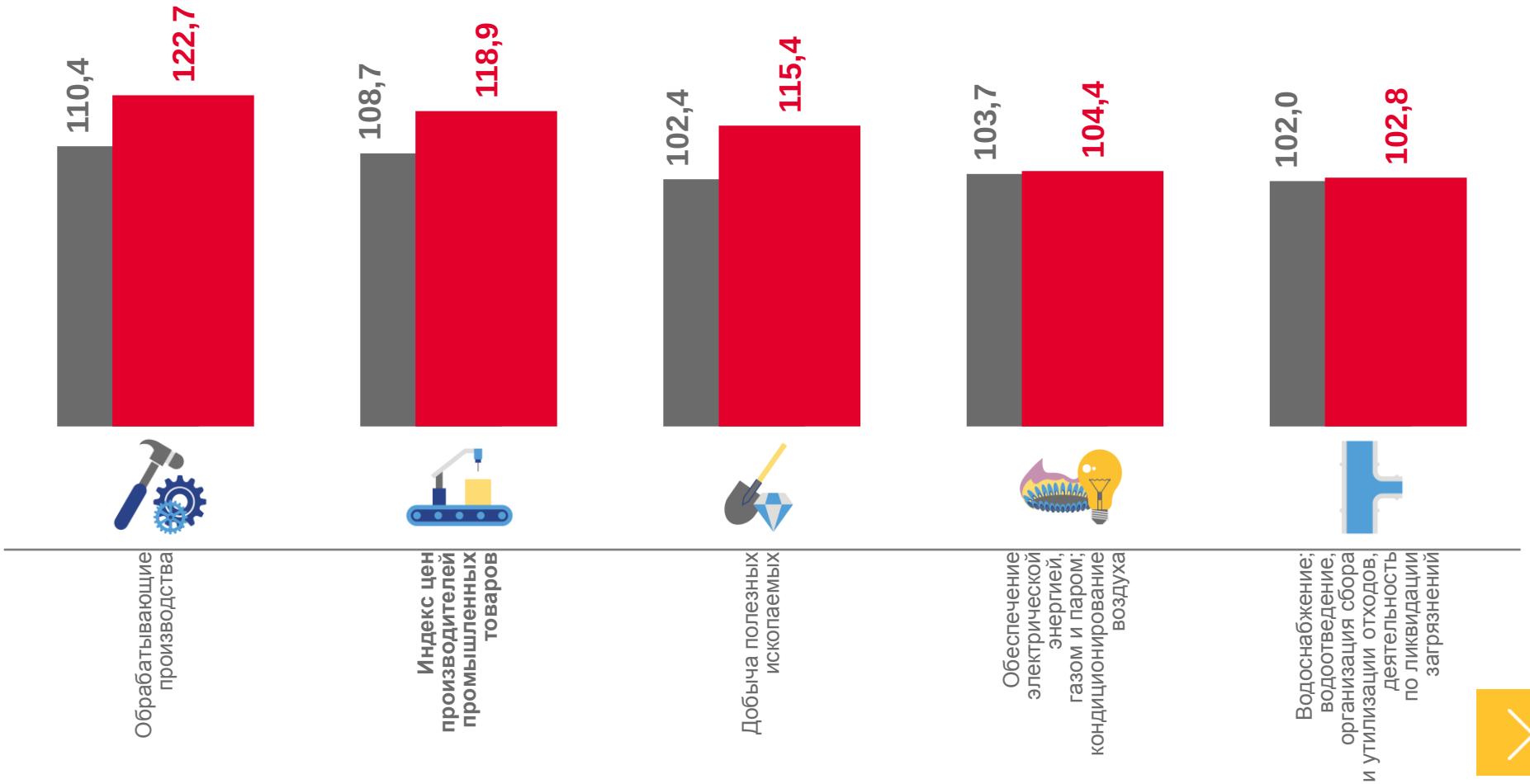

■ Январь-август 2021 г. к январю-августу 2020 г. ■ Январь-август 2022 г. к январю-августу 2021 г.