



ТЕРРИТОРИАЛЬНЫЙ ОРГАН ФЕДЕРАЛЬНОЙ СЛУЖБЫ
ГОСУДАРСТВЕННОЙ СТАТИСТИКИ
ПО РОСТОВСКОЙ ОБЛАСТИ

Итоги развития промышленности Ростовской области



январь – июль 2022 года



ФЕДЕРАЛЬНАЯ СЛУЖБА
ГОСУДАРСТВЕННОЙ СТАТИСТИКИ

Итоги развития промышленности

Ростовской области

январь – июль 2022 года

- 01 ИНДЕКСЫ ПРОИЗВОДСТВА
- 02 ОТГРУЖЕНО ТОВАРОВ СОБСТВЕННОГО ПРОИЗВОДСТВА, ВЫПОЛНЕНО РАБОТ И УСЛУГ СОБСТВЕННЫМИ СИЛАМИ ПРОМЫШЛЕННЫМИ ВИДАМИ ДЕЯТЕЛЬНОСТИ
- 03 ДОБЫЧА ПОЛЕЗНЫХ ИСКОПАЕМЫХ
- 04 ДОБЫЧА ОТДЕЛЬНЫХ ВИДОВ ПОЛЕЗНЫХ ИСКОПАЕМЫХ
- 05 ИНДЕКСЫ ПРОИЗВОДСТВА ПО ОСНОВНЫМ ВИДАМ ОБРАБАТЫВАЮЩИХ ПРОИЗВОДСТВ
- 06 ПРОИЗВОДСТВО ОТДЕЛЬНЫХ ВИДОВ ПРОДУКЦИИ ОБРАБАТЫВАЮЩИХ ПРОИЗВОДСТВ
- 07 ОТГРУЖЕНО ТОВАРОВ СОБСТВЕННОГО ПРОИЗВОДСТВА, ВЫПОЛНЕНО РАБОТ И УСЛУГ СОБСТВЕННЫМИ СИЛАМИ ОСНОВНЫМИ ВИДАМИ ОБРАБАТЫВАЮЩИХ ПРОИЗВОДСТВ
- 08 ОБЕСПЕЧЕНИЕ ЭЛЕКТРИЧЕСКОЙ ЭНЕРГИЕЙ, ГАЗОМ И ПАРОМ; КОНДИЦИОНИРОВАНИЕ ВОЗДУХА
- 09 ПРОИЗВОДСТВО ЭЛЕКТРО- И ТЕПЛОЭНЕРГИИ
- 10 ВОДОСНАБЖЕНИЕ; ВОДООТВЕДЕНИЕ, ОРГАНИЗАЦИЯ СБОРА И УТИЛИЗАЦИИ ОТХОДОВ, ДЕЯТЕЛЬНОСТЬ ПО ЛИКВИДАЦИИ ЗАГРЯЗНЕНИЙ

* Ежемесячные данные оперативной статистики





ИНДЕКСЫ ПРОИЗВОДСТВА

ЯНВАРЬ-ИЮЛЬ 2022 Г. В % К ЯНВАРЮ-ИЮЛЮ 2021 Г.

ПРОМЫШЛЕННОЕ ПРОИЗВОДСТВО

102,4



Обеспечение электрической энергией, газом и паром; кондиционирование воздуха

108,4



Водоснабжение; водоотведение, организация сбора и утилизации отходов, деятельность по ликвидации загрязнений

104,5



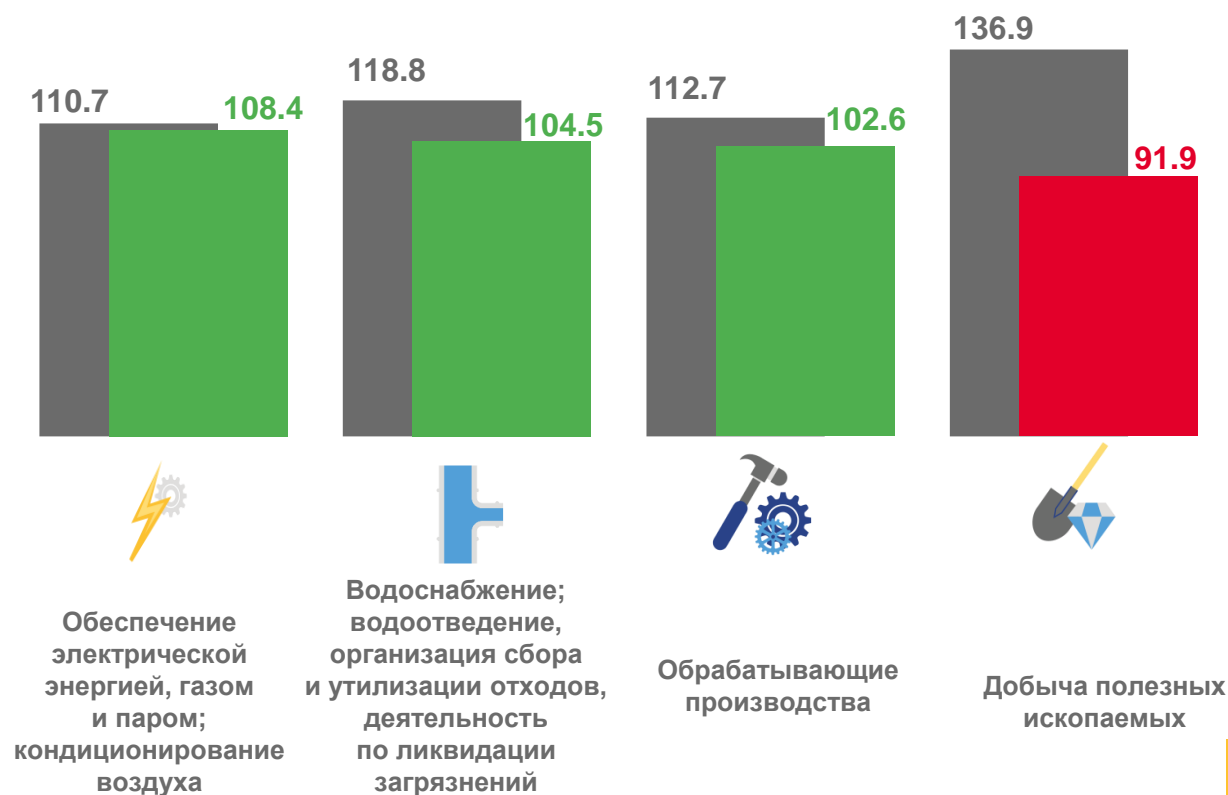
Обрабатывающие производства

102,6



Добыча полезных ископаемых

91,9



■ Январь-июль 2021 г. к январю-июлю 2020 г.

■ Январь-июль 2022 г. к январю-июлю 2021 г.





ОТГРУЖЕНО ТОВАРОВ СОБСТВЕННОГО ПРОИЗВОДСТВА, ВЫПОЛНЕНО РАБОТ И УСЛУГ СОБСТВЕННЫМИ СИЛАМИ ПРОМЫШЛЕННЫМИ ВИДАМИ ДЕЯТЕЛЬНОСТИ

ЯНВАРЬ-ИЮЛЬ 2022 Г. В % К ЯНВАРЮ-ИЮЛЮ 2021 Г.



ПРОМЫШЛЕННОЕ ПРОИЗВОДСТВО

872,3 млрд руб. ▲ **+14,0%**



Обработывающие производства

708,0 млрд руб. ▲ **+16,3%**



Добыча полезных ископаемых

29,0 млрд руб. ▲ **+9,6%**



Водоснабжение; водоотведение, организация сбора и утилизации отходов, деятельность по ликвидации загрязнений

24,8 млрд руб. ▲ **+8,3%**



Обеспечение электрической энергией, газом и паром; кондиционирование воздуха

110,5 млрд руб. ▲ **+3,1%**





ДОБЫЧА ПОЛЕЗНЫХ ИСКОПАЕМЫХ

ЯНВАРЬ-ИЮЛЬ 2022 Г. В % К ЯНВАРЮ-ИЮЛЮ 2021 Г.

ИНДЕКСЫ ПРОМЫШЛЕННОГО ПРОИЗВОДСТВА

ДОБЫЧА ПОЛЕЗНЫХ ИСКОПАЕМЫХ

91,9

Добыча прочих полезных ископаемых

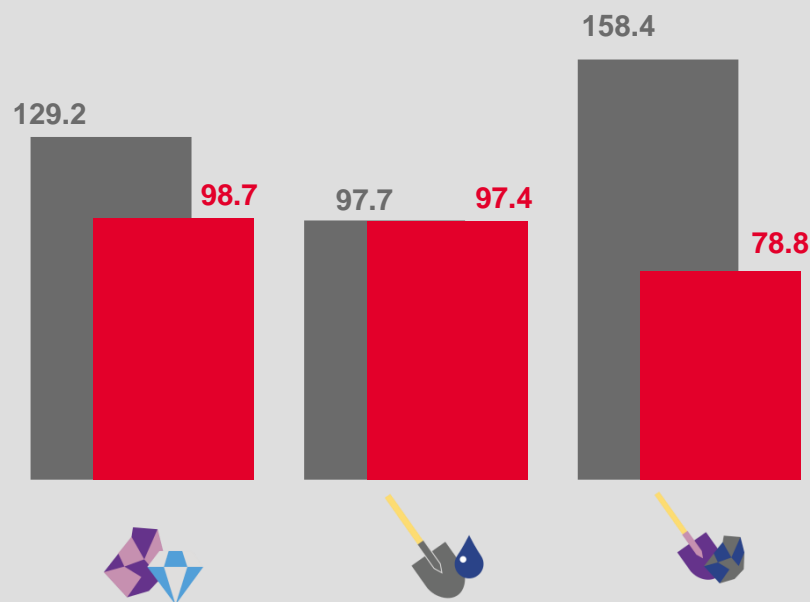
98,7

Добыча нефти и природного газа

97,4

Добыча угля

78,8



Добыча прочих полезных ископаемых

Добыча нефти и природного газа

Добыча угля

■ Январь-июль 2021 г. к январю-июлю 2020 г.

■ Январь-июль 2022 г. к январю-июлю 2021 г.

ОТГРУЖЕНО ТОВАРОВ СОБСТВЕННОГО ПРОИЗВОДСТВА

ДОБЫЧА ПОЛЕЗНЫХ ИСКОПАЕМЫХ

29,0 млрд руб. ▲ +9,6%

Добыча угля

18,4 млрд руб. ▲ +11,9%

Добыча нефти и природного газа

1,3 млрд руб. ▲ +11,5%

Добыча прочих полезных ископаемых

9,1 млрд руб. ▲ +4,0%



ДОБЫЧА ОТДЕЛЬНЫХ ВИДОВ ПОЛЕЗНЫХ ИСКОПАЕМЫХ

ЯНВАРЬ-ИЮЛЬ 2022 Г. В % К ЯНВАРЮ-ИЮЛЮ 2021 Г.




Камень природный
дробленый

▲ в 3,3р.



Пески природные

▲ +3,2%



Газ горючий природный
(газ естественный)

▼ -2,5%



Щебень

▼ -3,6%



Антрацит

▼ -18,1%



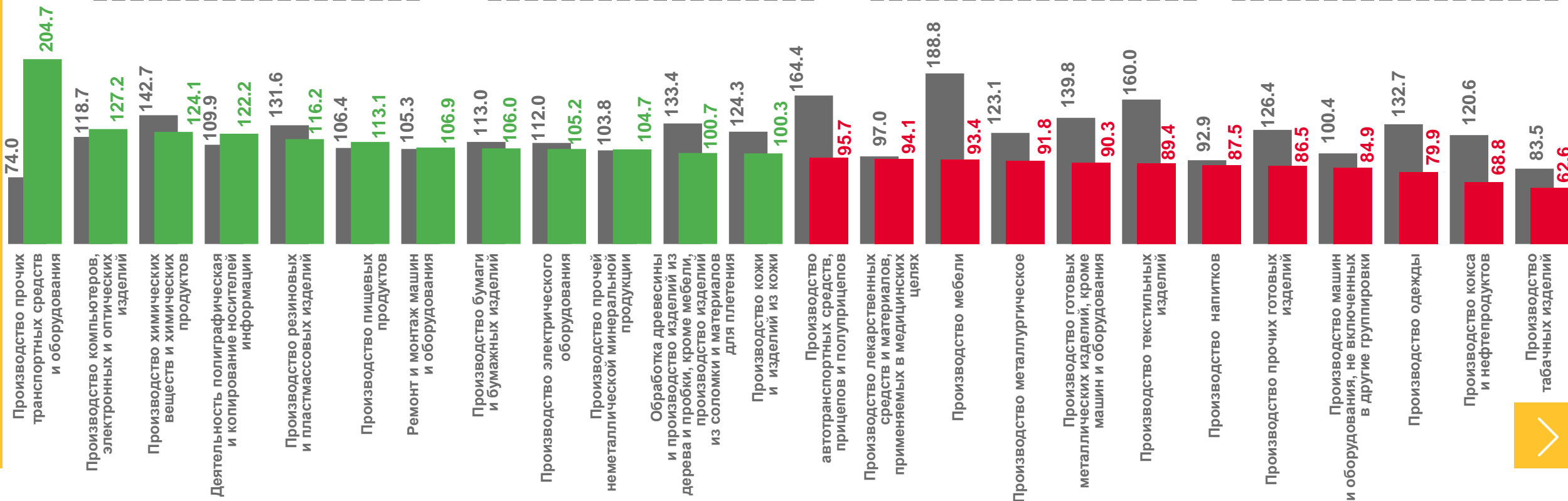
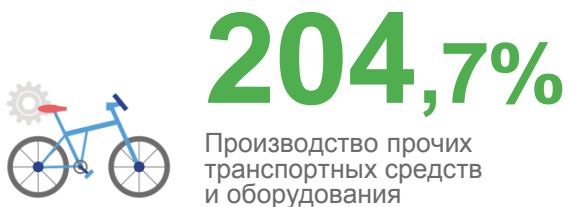
Антрацит
обогащенный

▼ -22,9%



ИНДЕКСЫ ПРОИЗВОДСТВА ПО ОСНОВНЫМ ВИДАМ ОБРАБАТЫВАЮЩИХ ПРОИЗВОДСТВ

ЯНВАРЬ-ИЮЛЬ 2022 Г. В % К ЯНВАРЮ-ИЮЛЮ 2021 Г.





ПРОИЗВОДСТВО ОТДЕЛЬНЫХ ВИДОВ ПРОДУКЦИИ ОБРАБАТЫВАЮЩИХ ПРОИЗВОДСТВ

ЯНВАРЬ-ИЮЛЬ 2022 Г. В % К ЯНВАРЮ-ИЮЛЮ 2021 Г.



Мясо и субпродукты
пищевые домашней
птицы

▲ в 4,5р.



Части паровых
котлов

▲ в 2,8р.



Сталь
легированная

▲ +78,1%



Изделия
упаковочные
пластмассовые

▲ +24,3%



Электровазы
магистральные

▲ +18,0%



Волокна
химические

▲ +2,7%



Трубы, профили
пустотелые и их
фитинги стальные

▼ -1,9%



Оборудование
эксплуатационное
для ядерных установок

▼ -7,1%



Тракторы для
сельского хозяйства

▼ -16,2%



Материалы
лакокрасочные

▼ -17,2%



Масла нефтяные
смазочные

▼ -35,5%



Комбайны
зерноуборочные

▼ -39,7%





ОТГРУЖЕНО ТОВАРОВ СОБСТВЕННОГО ПРОИЗВОДСТВА, ВЫПОЛНЕНО РАБОТ И УСЛУГ СОБСТВЕННЫМИ СИЛАМИ ОСНОВНЫМИ ВИДАМИ ОБРАБАТЫВАЮЩИХ ПРОИЗВОДСТВ

ЯНВАРЬ-ИЮЛЬ 2022 Г. В % К ЯНВАРЮ-ИЮЛЮ 2021 Г.



179,0%

Производство прочих готовых изделий



159,3%

Производство текстильных изделий



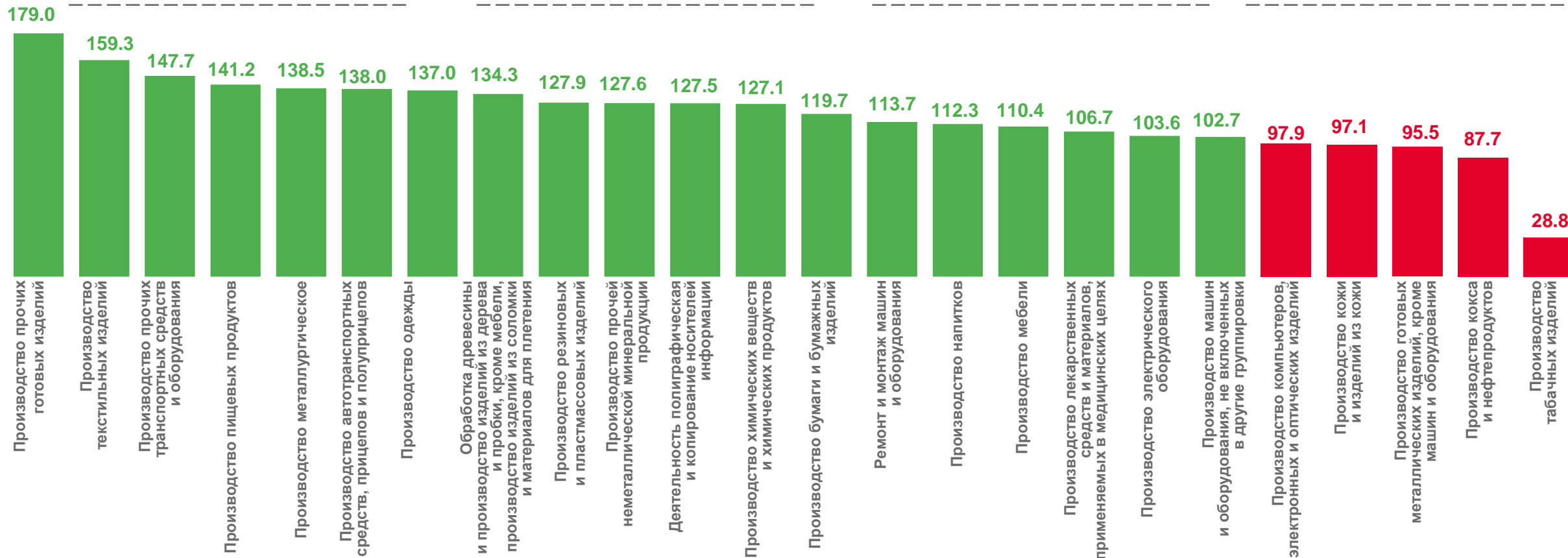
87,7%


Производство кокса и нефтепродуктов



28,8%

Производство табачных изделий





ОБЕСПЕЧЕНИЕ ЭЛЕКТРИЧЕСКОЙ ЭНЕРГИЕЙ, ГАЗОМ И ПАРОМ; КОНДИЦИОНИРОВАНИЕ ВОЗДУХА

ЯНВАРЬ-ИЮЛЬ 2022 Г. В % К ЯНВАРЮ-ИЮЛЮ 2021 Г.

ИНДЕКСЫ ПРОМЫШЛЕННОГО ПРОИЗВОДСТВА

ОБЕСПЕЧЕНИЕ
ЭЛЕКТРИЧЕСКОЙ
ЭНЕРГИЕЙ, ГАЗОМ И ПАРОМ;
КОНДИЦИОНИРОВАНИЕ
ВОЗДУХА

108,4



Производство,
передача
и распределение
электроэнергии

109,7



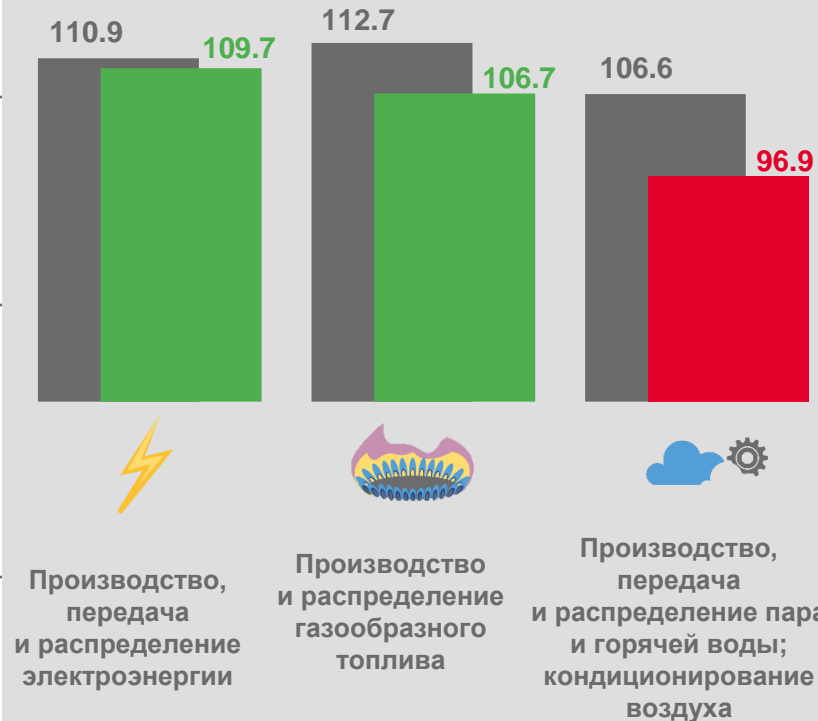
Производство
и распределение
газообразного
топлива

106,7



Производство,
передача
и распределение
пара
и горячей воды;
кондиционирование воздуха

96,9



■ Январь-июль 2021 г. к январю-июлю 2020 г.

■ Январь-июль 2022 г. к январю-июлю 2021 г.

ОТГРУЖЕНО ТОВАРОВ СОБСТВЕННОГО ПРОИЗВОДСТВА

ОБЕСПЕЧЕНИЕ ЭЛЕКТРИЧЕСКОЙ
ЭНЕРГИЕЙ, ГАЗОМ И ПАРОМ;
КОНДИЦИОНИРОВАНИЕ
ВОЗДУХА

110,5 млрд руб. ▲ **+3,1%**



Производство и распределение газообразного топлива

5,2 млрд руб.

▲ **+13,9%**



Производство, передача и распределение пара и горячей воды; кондиционирование воздуха

15,6 млрд руб.

▲ **+4,4%**




Производство, передача и распределение электроэнергии

89,7 млрд руб.

▲ **+2,4%**





ПРОИЗВОДСТВО ЭЛЕКТРО- И ТЕПЛОЭНЕРГИИ

ЯНВАРЬ-ИЮЛЬ 2022 Г. В % К ЯНВАРЮ-ИЮЛЮ 2021 Г.



Электроэнергия



+9,3%



Электроэнергия, произведенная
ветровыми электростанциями



+50,5%



Электроэнергия, произведенная
атомными электростанциями
(АЭС) общего назначения



+10,5%



Электроэнергия, произведенная
гидроэлектростанциями



+3,5%



Электроэнергия, произведенная
тепловыми электростанциями



+1,8%



Пар и горячая вода



-3,4%



ВОДОСНАБЖЕНИЕ; ВОДООТВЕДЕНИЕ, ОРГАНИЗАЦИЯ СБОРА И УТИЛИЗАЦИИ ОТХОДОВ, ДЕЯТЕЛЬНОСТЬ ПО ЛИКВИДАЦИИ ЗАГРЯЗНЕНИЙ

ЯНВАРЬ-ИЮЛЬ 2022 Г. В % К ЯНВАРЮ-ИЮЛЮ 2021 Г.

ИНДЕКСЫ ПРОМЫШЛЕННОГО ПРОИЗВОДСТВА

ВОДОСНАБЖЕНИЕ;
ВОДООТВЕДЕНИЕ,
ОРГАНИЗАЦИЯ СБОРА
И УТИЛИЗАЦИИ ОТХОДОВ,
ДЕЯТЕЛЬНОСТЬ ПО ЛИКВИДАЦИИ
ЗАГРЯЗНЕНИЙ

104,5

Сбор, обработка
и утилизация отходов;
обработка вторичного
сырья

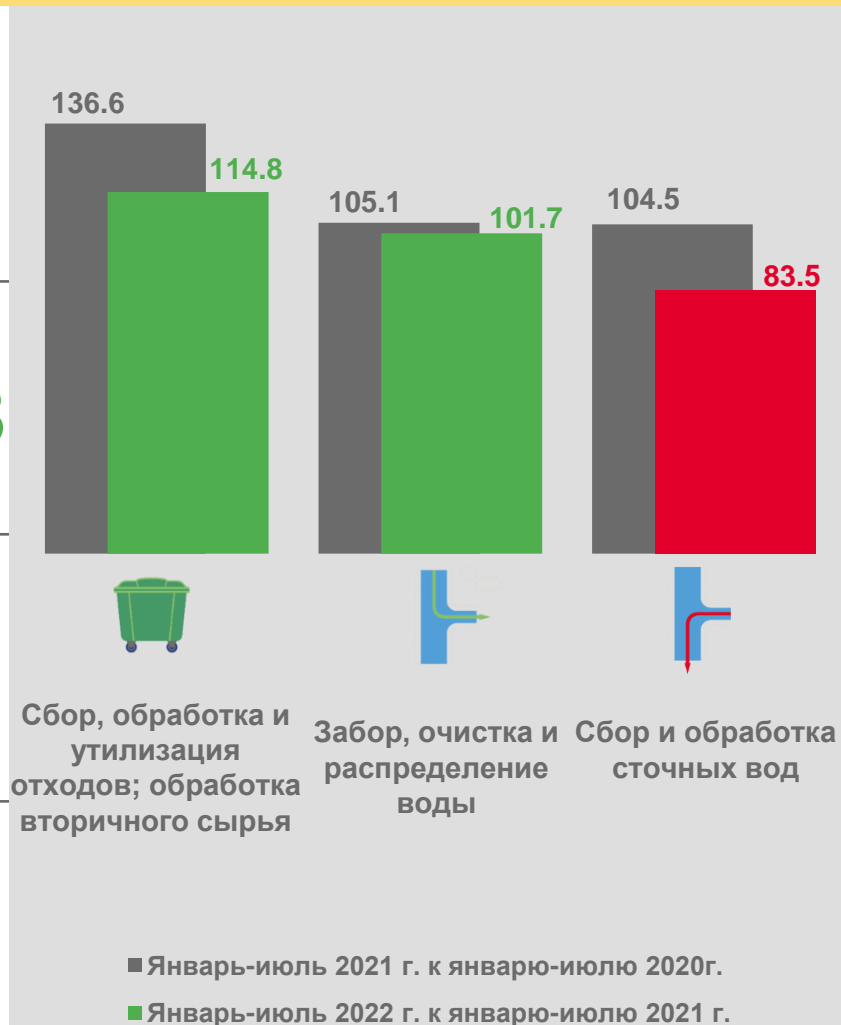
114,8

Забор, очистка
и распределение воды

101,7

Сбор и обработка
сточных вод

83,5



ОТГРУЖЕНО ТОВАРОВ СОБСТВЕННОГО ПРОИЗВОДСТВА

ВОДОСНАБЖЕНИЕ; ВОДООТВЕДЕНИЕ,
ОРГАНИЗАЦИЯ СБОРА И УТИЛИЗАЦИИ
ОТХОДОВ, ДЕЯТЕЛЬНОСТЬ ПО ЛИКВИДАЦИИ
ЗАГРЯЗНЕНИЙ

24,8 млрд руб. ▲ +8,3%

Сбор, обработка и утилизация отходов;
обработка вторичного сырья

16,6 млрд руб. ▲ +14,8%

Забор, очистка и распределение воды

5,6 млрд руб. ▲ +3,6%

Сбор и обработка сточных вод

2,6 млрд руб. ▼ -14,5%

