ТЕРРИТОРИАЛЬНЫЙ ОРГАН ФЕДЕРАЛЬНОЙ СЛУЖБЫ
ГОСУДАРСТВЕННОЙ СТАТИСТИКИ
ПО РОСТОВСКОЙ ОБЛАСТИ

# Индекс цен производителей промышленных товаров

июль 2022 года

ФЕДЕРАЛЬНАЯ СЛУЖБА
ГОСУДАРСТВЕННОЙ СТАТИСТИКИ

# Индекс цен производителей промышленных товаров

## Территориальный орган Федеральной службы государственной статистики по Ростовской области

июль 2022 года


01 Индексы цен производителей и потребительских цен

02 Индексы цен производителей по отдельным видам экономической деятельности


* Ежемесячные данные оперативной статистики

# ИНДЕКСЫ ЦЕН ПРОИЗВОДИТЕЛЕЙ И ПОТРЕБИТЕЛЬСКИХ ЦЕН

В % К ДЕКАБРЮ ПРЕДЫДУЩЕГО ГОДА

**ИЮЛЬ 2022 г. К ДЕКАБРЮ 2021 г., %**

**110,7**

Индекс цен производителей

**110,8**

Индекс потребительских цен

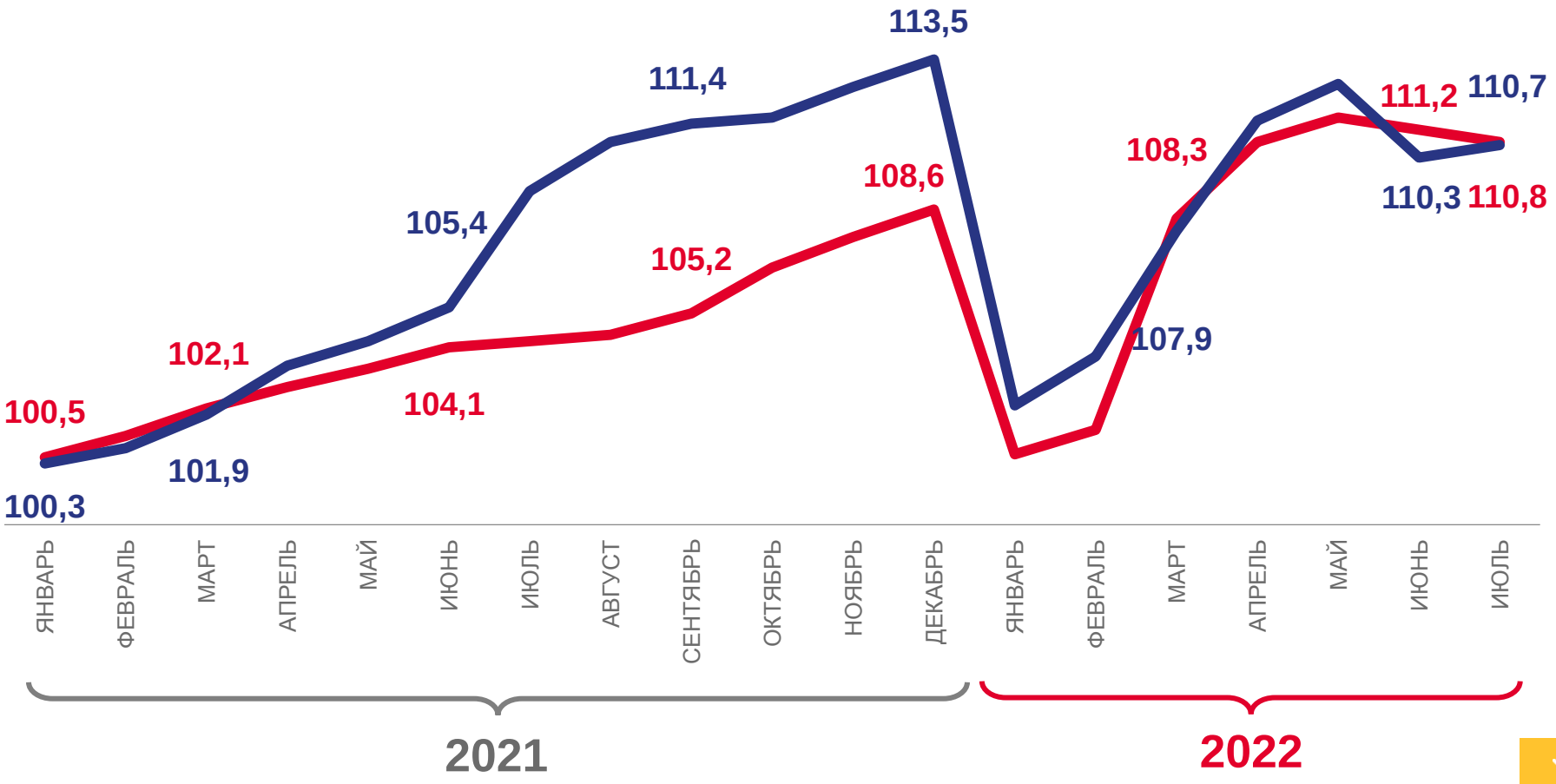


Цены производителей промышленных товаров

Потребительские цены на товары и услуги

# ИНДЕКСЫ ЦЕН ПРОИЗВОДИТЕЛЕЙ ПРОМЫШЛЕННЫХ ТОВАРОВ

## В % К ДЕКАБРЮ ПРЕДЫДУЩЕГО ГОДА

**ИЮЛЬ 2022 г. К ДЕКАБРЮ 2021 г., %**

**110,7** Индекс цен производителей

**113,0** Добыча полезных ископаемых

**112,4** Обрабатывающие производства

**108,4** Водоснабжение; водоотведение, организация сбора и утилизации отходов, деятельность по ликвидации загрязнений

**101,9** Обеспечение электрической энергией, газом и паром; кондиционирование воздуха

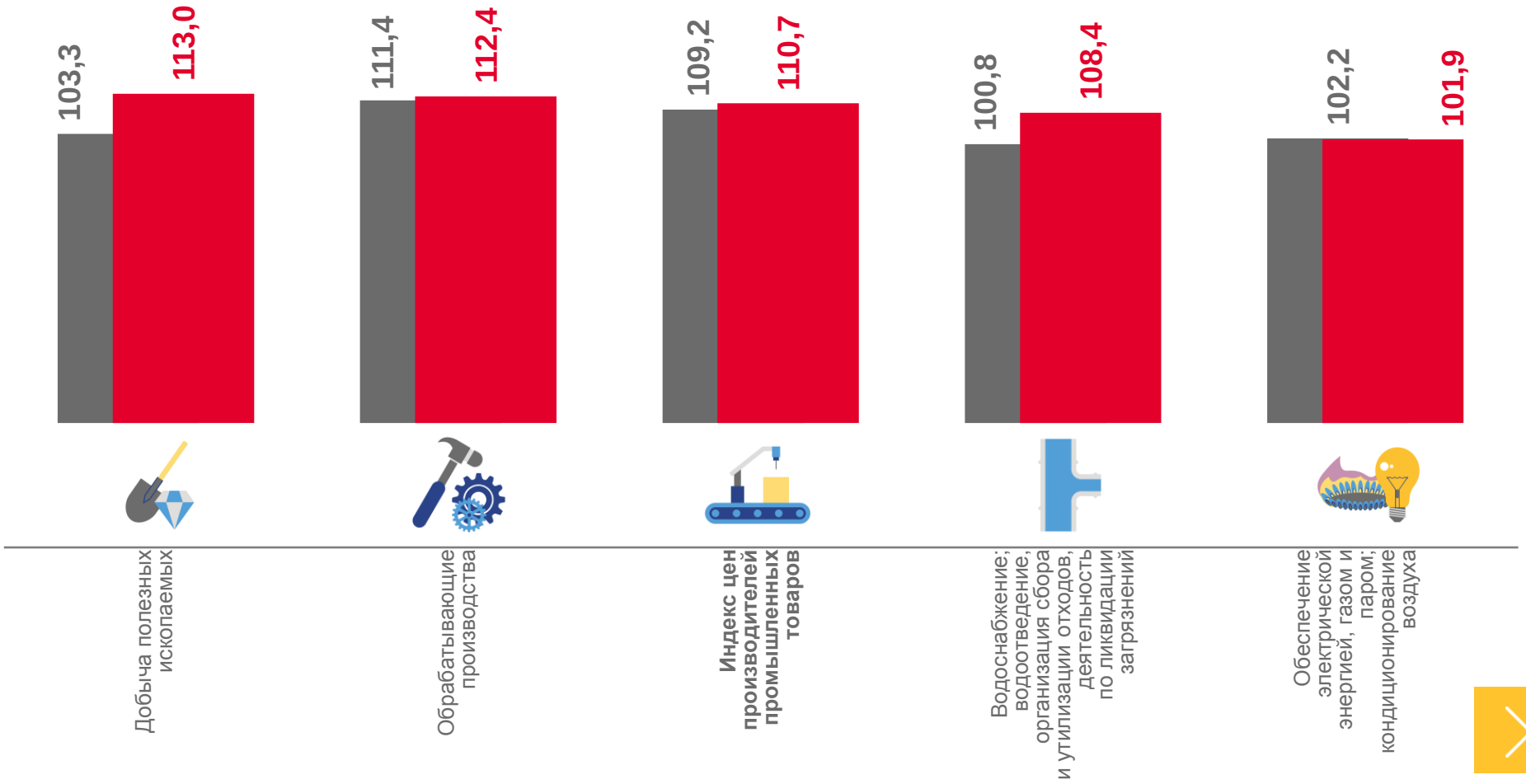

# ИНДЕКСЫ ЦЕН ПРОИЗВОДИТЕЛЕЙ ПРОМЫШЛЕННЫХ ТОВАРОВ

## В % К ПРЕДЫДУЩЕМУ МЕСЯЦУ

**ИЮЛЬ 2022 г. К ИЮНЮ 2022 г., %**

**100,3**
Индекс цен производителей

**109,5**
Водоснабжение; водоотведение, организация сбора и утилизации отходов, деятельность по ликвидации загрязнений

**103,5**
Обеспечение электрической энергией, газом и паром; кондиционирование воздуха

**99,5**
Обрабатывающие производства

**98,5**
Добыча полезных ископаемых

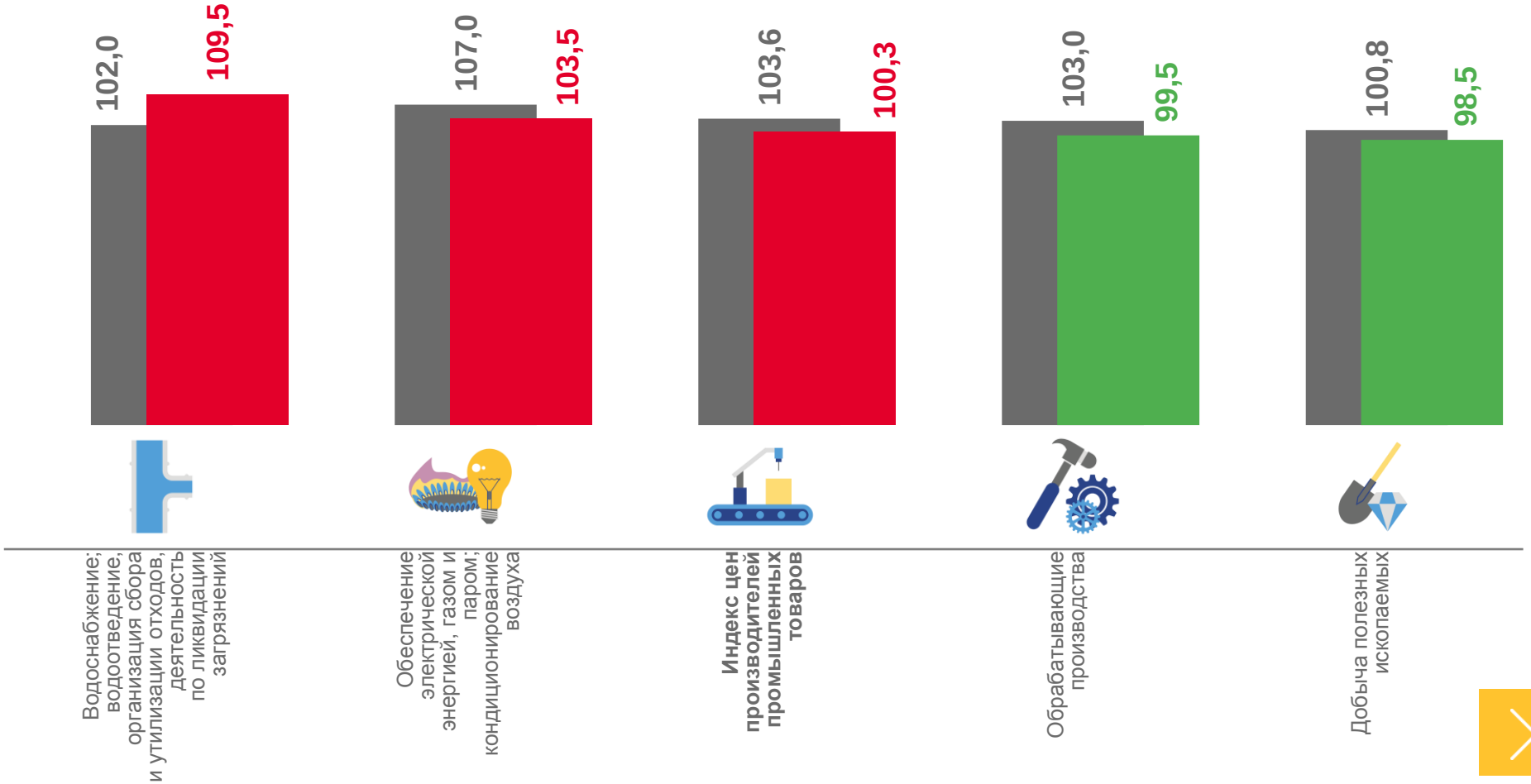

# ИНДЕКСЫ ЦЕН ПРОИЗВОДИТЕЛЕЙ ПО ДОБЫЧЕ ПОЛЕЗНЫХ ИСКОПАЕМЫХ

В % К ПРЕДЫДУЩЕМУ МЕСЯЦУ

**ИЮЛЬ 2022 г. К ИЮНЮ 2022 г., %**

Добыча полезных ископаемых **98,5**

Добыча прочих полезных ископаемых **100,5**

Добыча угля **95,3**

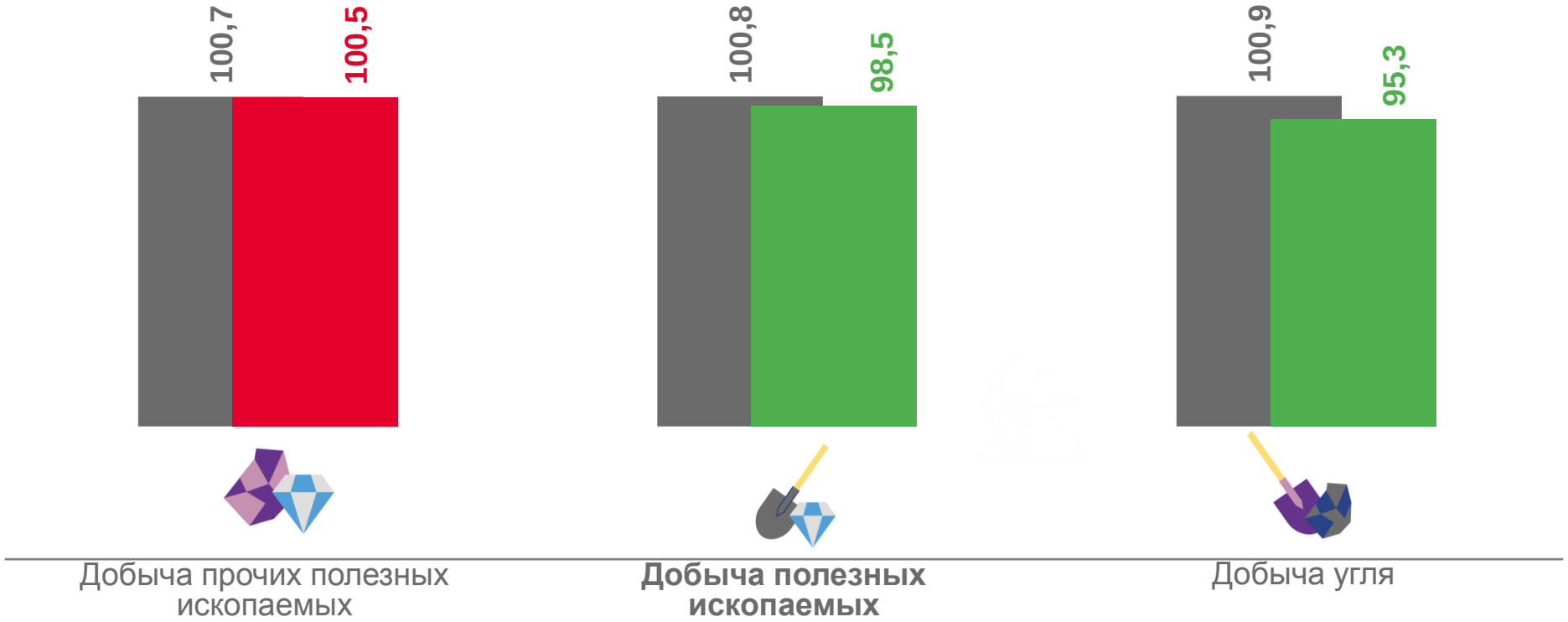

# ИНДЕКСЫ ЦЕН ПРОИЗВОДИТЕЛЕЙ ПО ОБЕСПЕЧЕНИЮ ЭЛЕКТРИЧЕСКОЙ ЭНЕРГИЕЙ

## В % К ПРЕДЫДУЩЕМУ МЕСЯЦУ

**ИЮЛЬ 2022 г. К ИЮНЮ 2022 г., %**

**103,5**
Обеспечение электрической энергией, газом и паром; кондиционирование воздуха

**104,2**
Производство, передача и распределение пара и горячей воды; кондиционирование воздуха

**103,4**
Производство, передача и распределение электроэнергии

**102,4**
Производство и распределение газообразного топлива

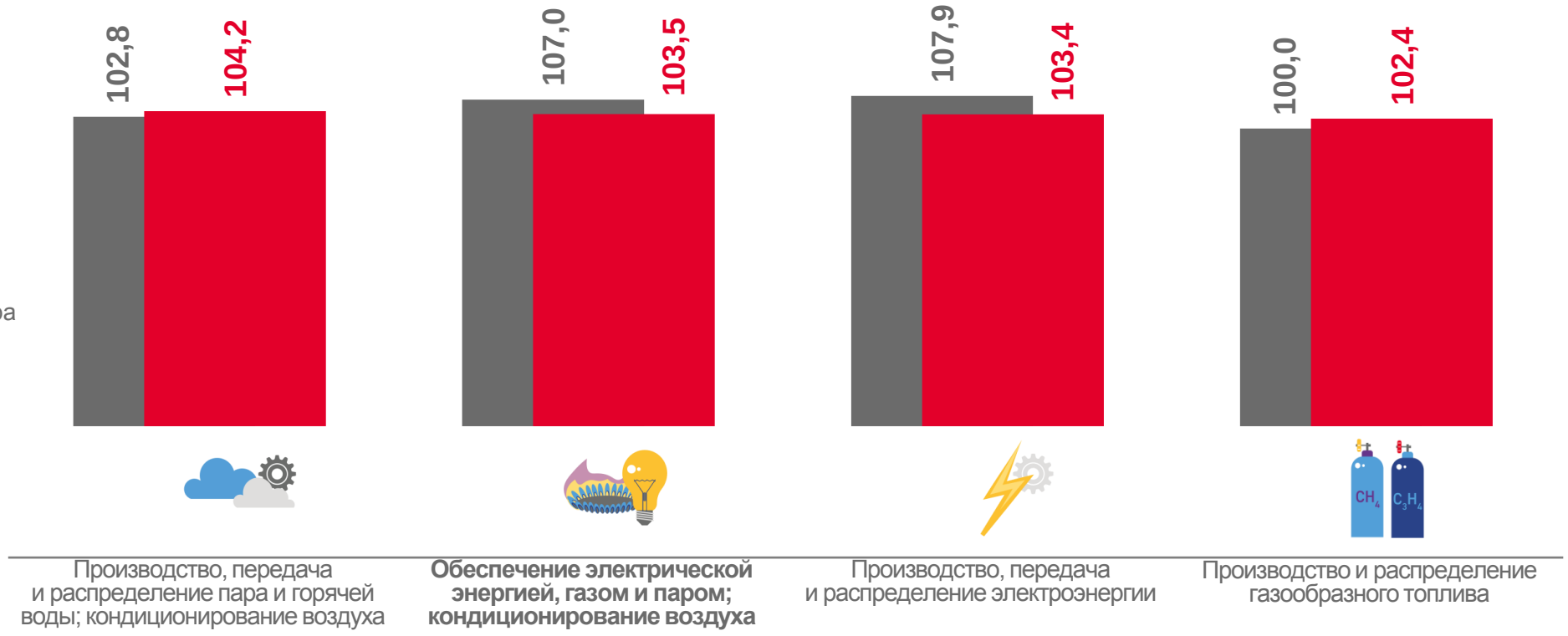

# ИНДЕКСЫ ЦЕН ПРОИЗВОДИТЕЛЕЙ ПО ОБРАБАТЫВАЮЩИМ ПРОИЗВОДСТВАМ

## В % К ПРЕДЫДУЩЕМУ МЕСЯЦУ

**ИЮЛЬ 2022 г. К ИЮНЮ 2022 г., %**

| | |
|---|---|
| Обрабатывающие производства | 99,5 |
| Производство табачных изделий | 139,2 |
| Производство машин и оборудования, не включенных в другие группировки | 103,6 |
| Производство автотранспортных средств, прицепов и полуприцепов | 96,0 |
| Производство автотранспортных средств, прицепов и полуприцепов | 94,6 |
| Производство химических веществ и химических продуктов | 93,5 |
| Производство химических веществ и химических продуктов | 89,8 |

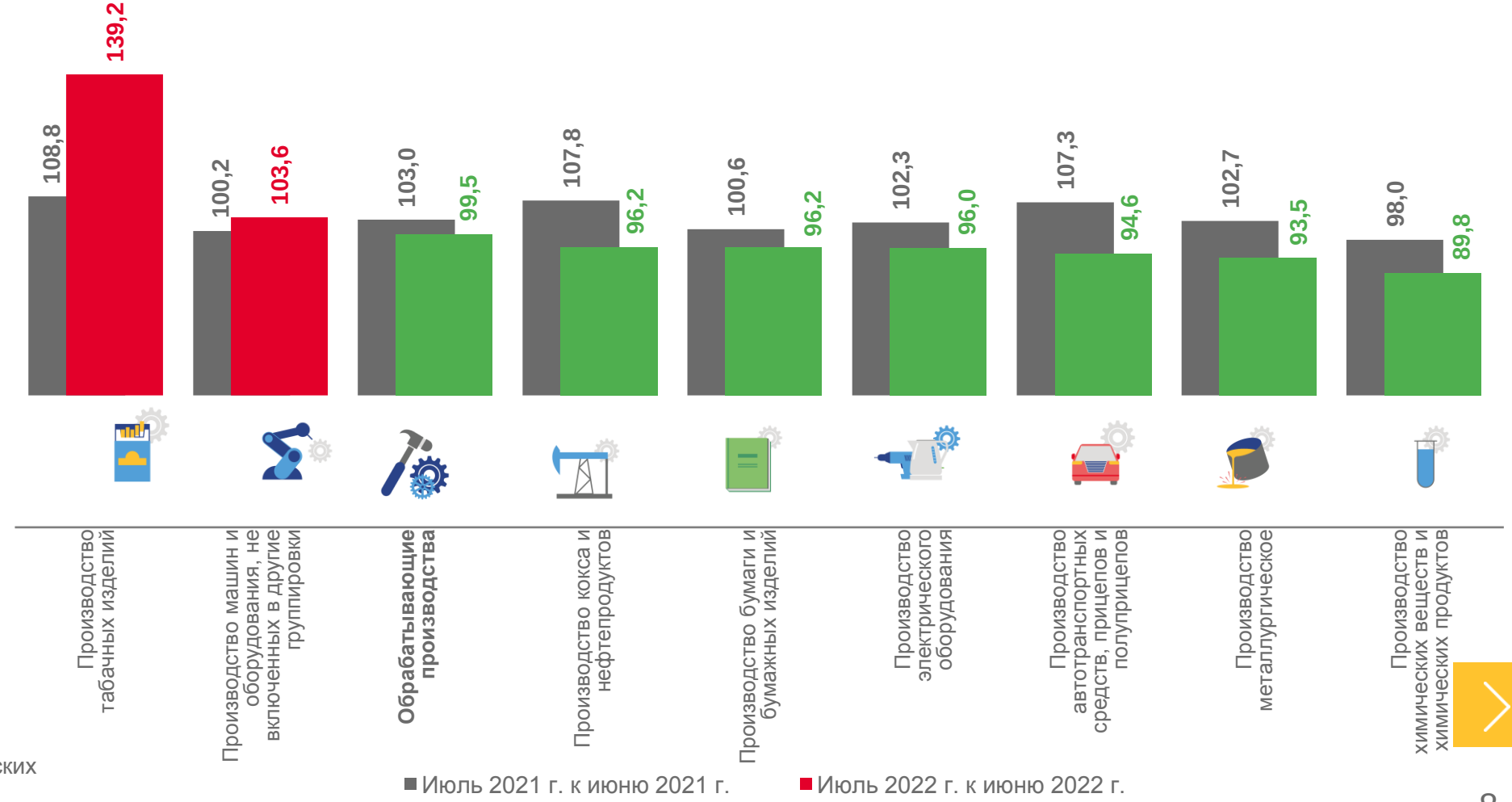

# ИНДЕКСЫ ЦЕН ПРОИЗВОДИТЕЛЕЙ ПРОМЫШЛЕННЫХ ТОВАРОВ

## В % К СООТВЕТСТВУЮЩЕМУ МЕСЯЦУ ПРЕДЫДУЩЕГО ГОДА

**ИЮЛЬ 2022 г. К ИЮЛЮ 2021 г., %**

**115,4** Индекс цен производителей

**118,0** Обрабатывающие производства

**116,5** Добыча полезных ископаемых

**108,4** Водоснабжение; водоотведение, организация сбора и утилизации отходов, деятельность по ликвидации загрязнений

**103,4** Обеспечение электрической энергией, газом и паром; кондиционирование воздуха

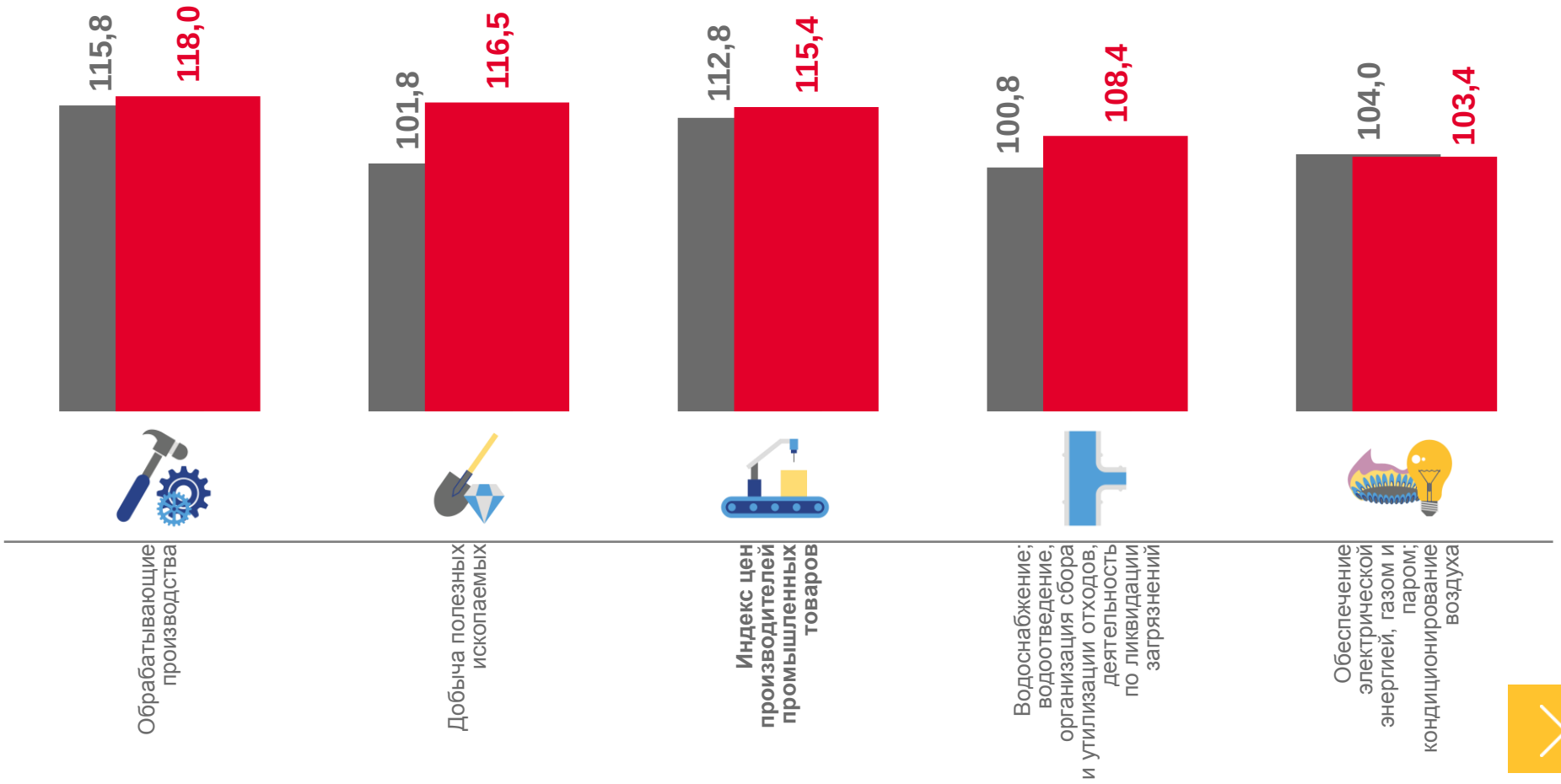

# ИНДЕКСЫ ЦЕН ПРОИЗВОДИТЕЛЕЙ ПРОМЫШЛЕННЫХ ТОВАРОВ

## В % К СООТВЕТСТВУЮЩЕМУ ПЕРИОДУ ПРЕДЫДУЩЕГО ГОДА

**ЯНВАРЬ-ИЮЛЬ 2022 г.**
**К ЯНВАРЮ-ИЮЛЮ 2021 г., %**
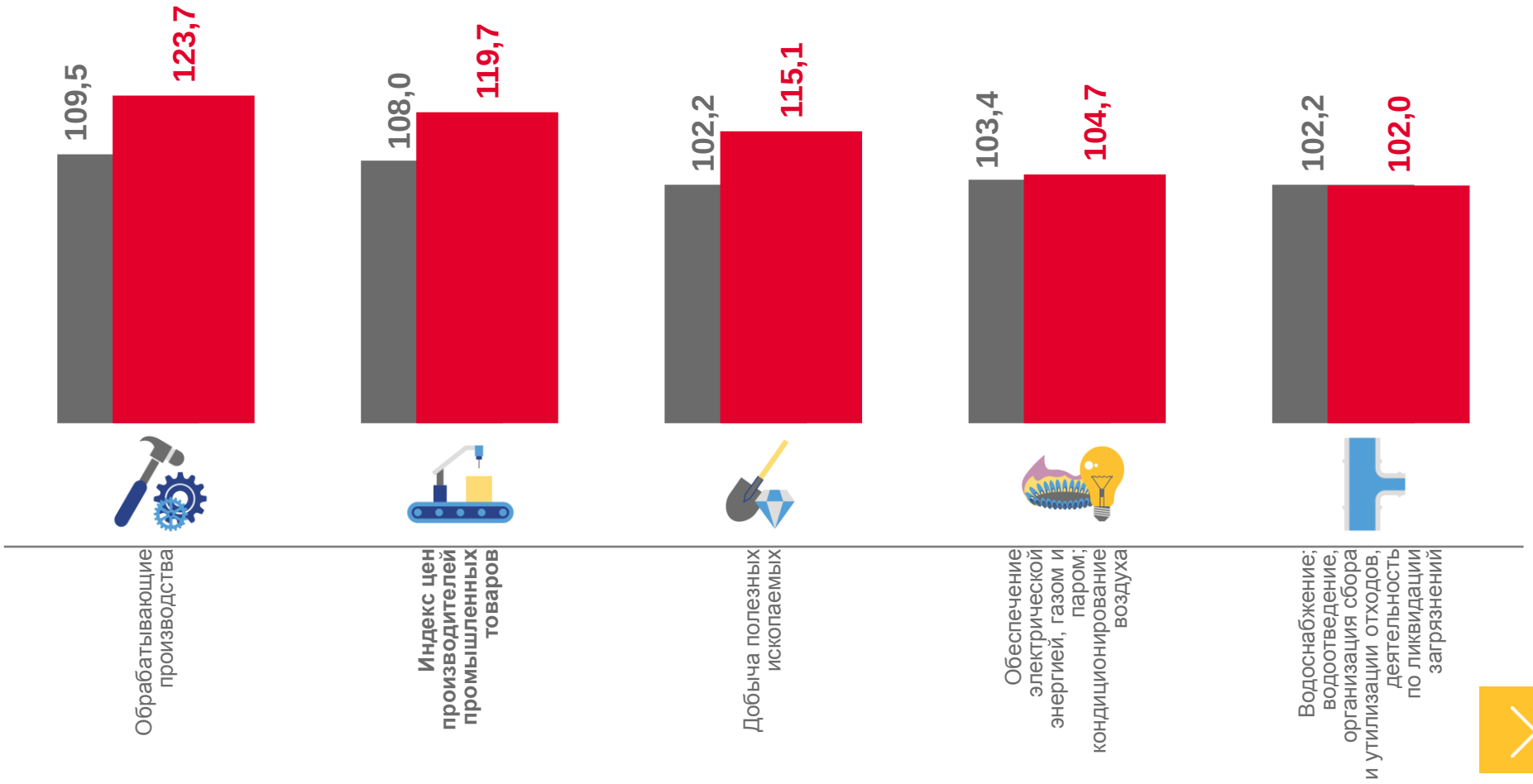
| | |
|---|---|
| Индекс цен производителей | **119,7** |
| Обрабатывающие производства | **123,7** |
| Добыча полезных ископаемых | **115,1** |
| Обеспечение электрической энергией, газом и паром; кондиционирование воздуха | **104,7** |
| Водоснабжение; водоотведение, организация сбора и утилизации отходов, деятельность по ликвидации загрязнений | **102,0** |