ТЕРРИТОРИАЛЬНЫЙ ОРГАН ФЕДЕРАЛЬНОЙ СЛУЖБЫ
ГОСУДАРСТВЕННОЙ СТАТИСТИКИ
ПО РОСТОВСКОЙ ОБЛАСТИ

О финансовом состоянии организаций Ростовской области

январь – май 2022 года

ФЕДЕРАЛЬНАЯ СЛУЖБА
ГОСУДАРСТВЕННОЙ СТАТИСТИКИ

О ФИНАНСОВОМ СОСТОЯНИИ ОРГАНИЗАЦИЙ

Ростовской области

январь – май 2022 года

01 САЛЬДИРОВАННЫЙ ФИНАНСОВЫЙ РЕЗУЛЬТАТ ОРГАНИЗАЦИЙ

02 ПРИБЫЛЬ ОРГАНИЗАЦИЙ

03 УБЫТОК ОРГАНИЗАЦИЙ

04 ФИНАНСОВЫЕ РЕЗУЛЬТАТЫ ДЕЯТЕЛЬНОСТИ ОРГАНИЗАЦИЙ

05 ДОЛЯ ОРГАНИЗАЦИЙ, ПОЛУЧИВШИХ ПРИБЫЛЬ И УБЫТОК

06 КРЕДИТОРСКАЯ И ДЕБИТОРСКАЯ ЗАДОЛЖЕННОСТЬ ОРГАНИЗАЦИЙ

* Ежемесячные данные оперативной статистики

САЛЬДИРОВАННЫЙ ФИНАНСОВЫЙ РЕЗУЛЬТАТ ОРГАНИЗАЦИЙ

ЯНВАРЬ-МАЙ 2022 г., МЛН РУБЛЕЙ

20,4 млрд руб.
Обрабатывающие производства

15,6 млрд руб.
Торговля оптовая и розничная; ремонт автотранспортных средств и мотоциклов

12,3 млрд руб.
Добыча полезных ископаемых

12,1 млрд руб.
Сельское, лесное хозяйство, охота, рыболовство и рыбоводство

6,8 млрд руб.
Обеспечение электрической энергией, газом и паром; кондиционирование воздуха

ВСЕГО

65 833,9 млн руб.

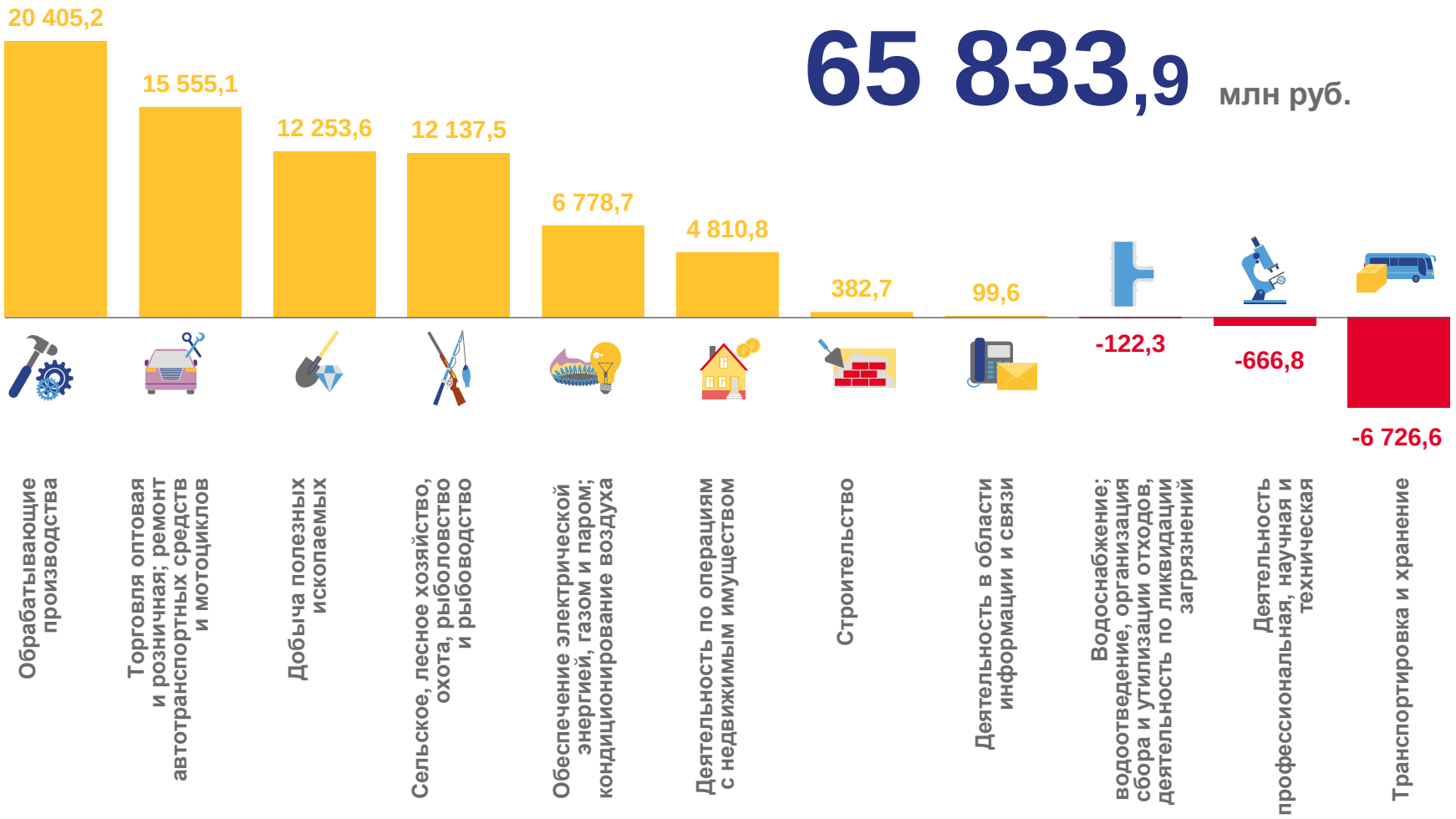

ПРИБЫЛЬ ОРГАНИЗАЦИЙ

ЯНВАРЬ-МАЙ 2022 г., МЛН РУБЛЕЙ

32,5 млрд руб.
Обрабатывающие производства

18,9 млрд руб.
Торговля оптовая и розничная; ремонт автотранспортных средств и мотоциклов

13,0 млрд руб.
Сельское, лесное хозяйство, охота, рыболовство и рыбоводство

12,3 млрд руб.
Добыча полезных ископаемых

6,8 млрд руб.
Обеспечение электрической энергией, газом и паром; кондиционирование воздуха

ВСЕГО
96 277,3 млн руб.

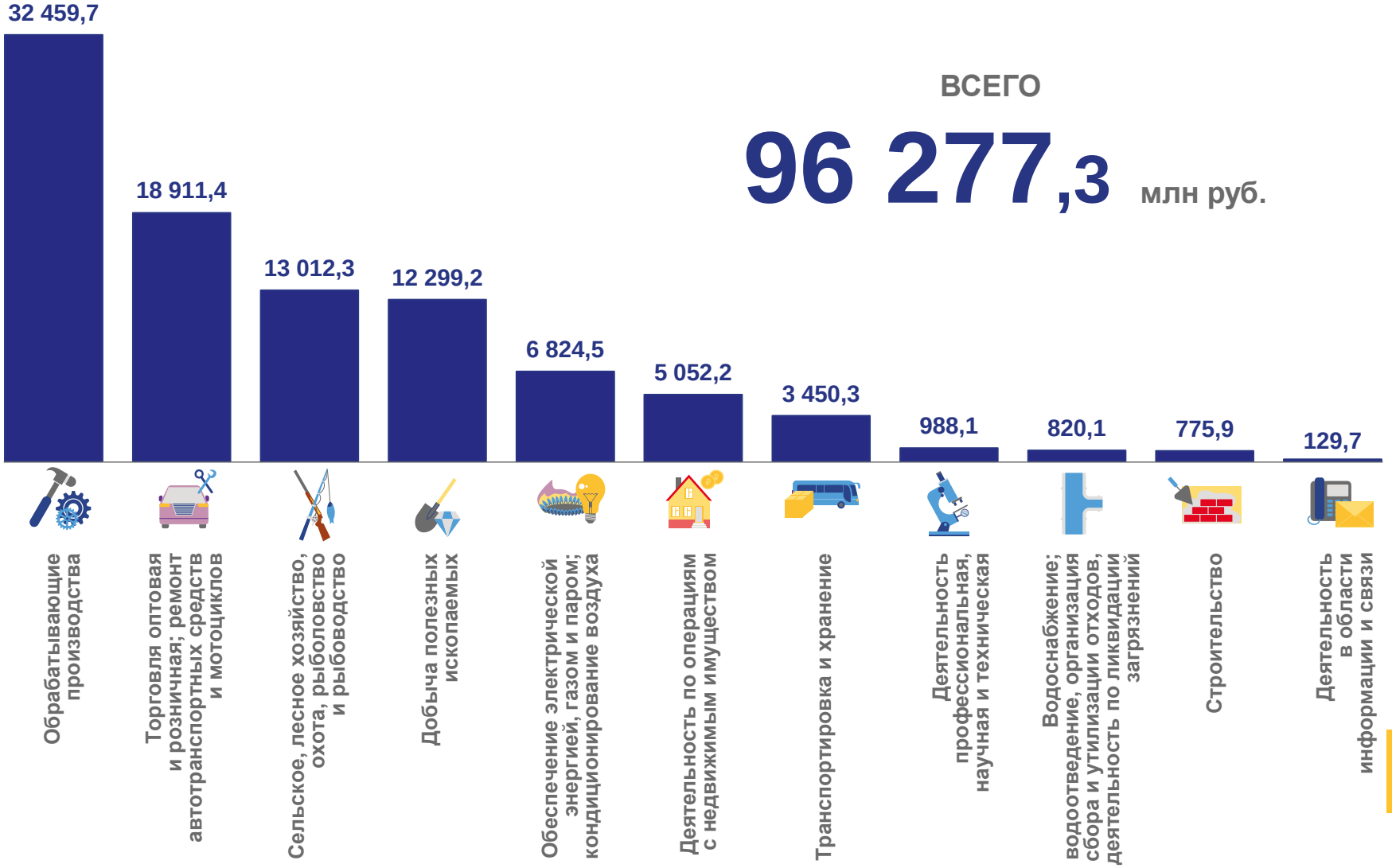

УБЫТОК ОРГАНИЗАЦИЙ

ЯНВАРЬ-МАЙ 2022 г., МЛН РУБЛЕЙ

12,1 млрд руб.
Обрабатывающие производства

10,2 млрд руб.
Транспортировка и хранение

3,4 млрд руб.
Торговля оптовая и розничная; ремонт автотранспортных средств и мотоциклов

1,7 млрд руб.
Деятельность профессиональная, научная и техническая

0,9 млрд руб.
Водоснабжение; водоотведение, организация сбора и утилизации отходов, деятельность по ликвидации загрязнений

ВСЕГО
30 443,5 млн руб.

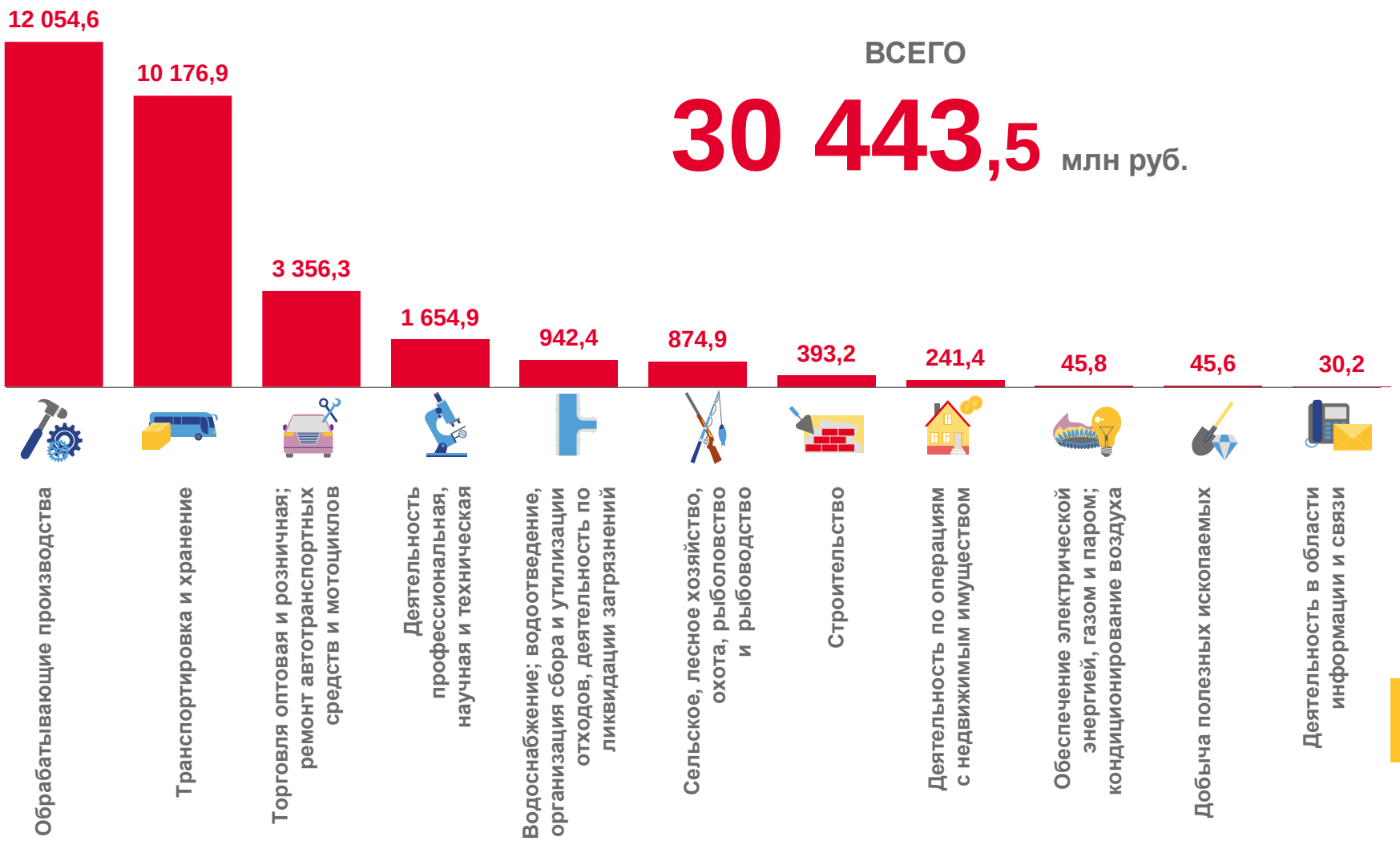

ФИНАНСОВЫЕ РЕЗУЛЬТАТЫ ДЕЯТЕЛЬНОСТИ ОРГАНИЗАЦИЙ

ЯНВАРЬ-МАЙ 2022 г., В % К СООТВЕТСТВУЮЩЕМУ ПЕРИОДУ ПРЕДЫДУЩЕГО ГОДА*

* ПО СОПОСТАВИМОМУ КРУГУ ОРГАНИЗАЦИЙ В СООТВЕТСТВИИ С МЕТОДОЛОГИЕЙ БУХГАЛТЕРСКОГО УЧЕТА

ДОЛЯ ПРИБЫЛЬНЫХ И УБЫТОЧНЫХ ОРГАНИЗАЦИЙ

ЯНВАРЬ-МАЙ 2022 г., в % к общему числу организаций

ВСЕГО ПО ОБЛАСТИ

74,5 %
ДОЛЯ ПРИБЫЛЬНЫХ

25,5 %
ДОЛЯ УБЫТОЧНЫХ

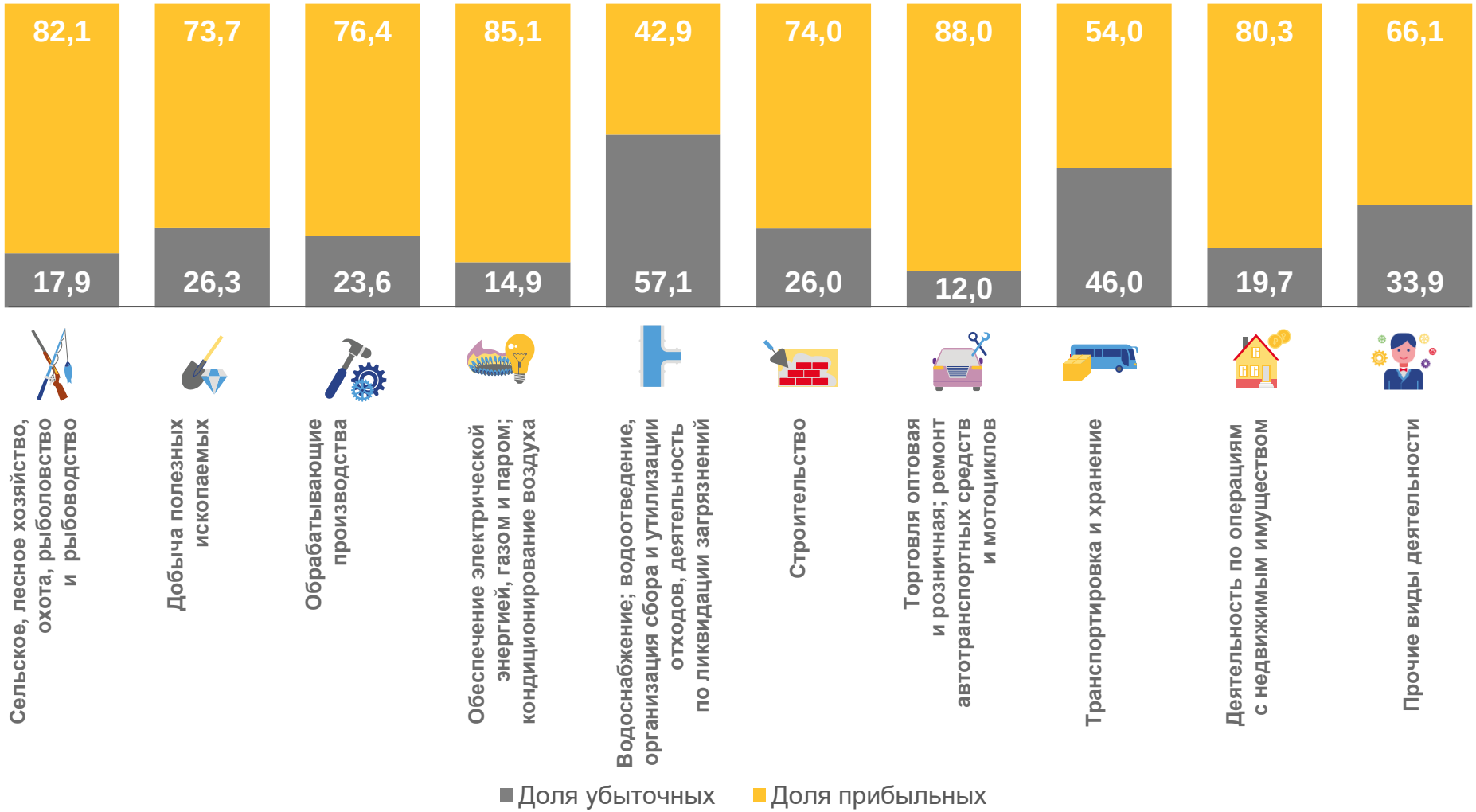

СТРУКТУРА ПРИБЫЛИ ПРИБЫЛЬНЫХ ОРГАНИЗАЦИЙ

ЯНВАРЬ-МАЙ 2022 г., в % к общей сумме прибыли прибыльных организаций

- сельское, лесное хозяйство, охота, рыболовство и рыбоводство
- добыча полезных ископаемых
- обрабатывающие производства
- обеспечение электрической энергией, газом и паром; кондиционирование воздуха
- водоснабжение; водоотведение, организация сбора и утилизации отходов, деятельность по ликвидации загрязнений
- строительство
- торговля оптовая и розничная; ремонт автотранспортных средств и мотоциклов
- транспортировка и хранение
- деятельность в области информации и связи
- деятельность по операциям с недвижимым имуществом
- деятельность профессиональная, научная и техническая
- прочие виды деятельности

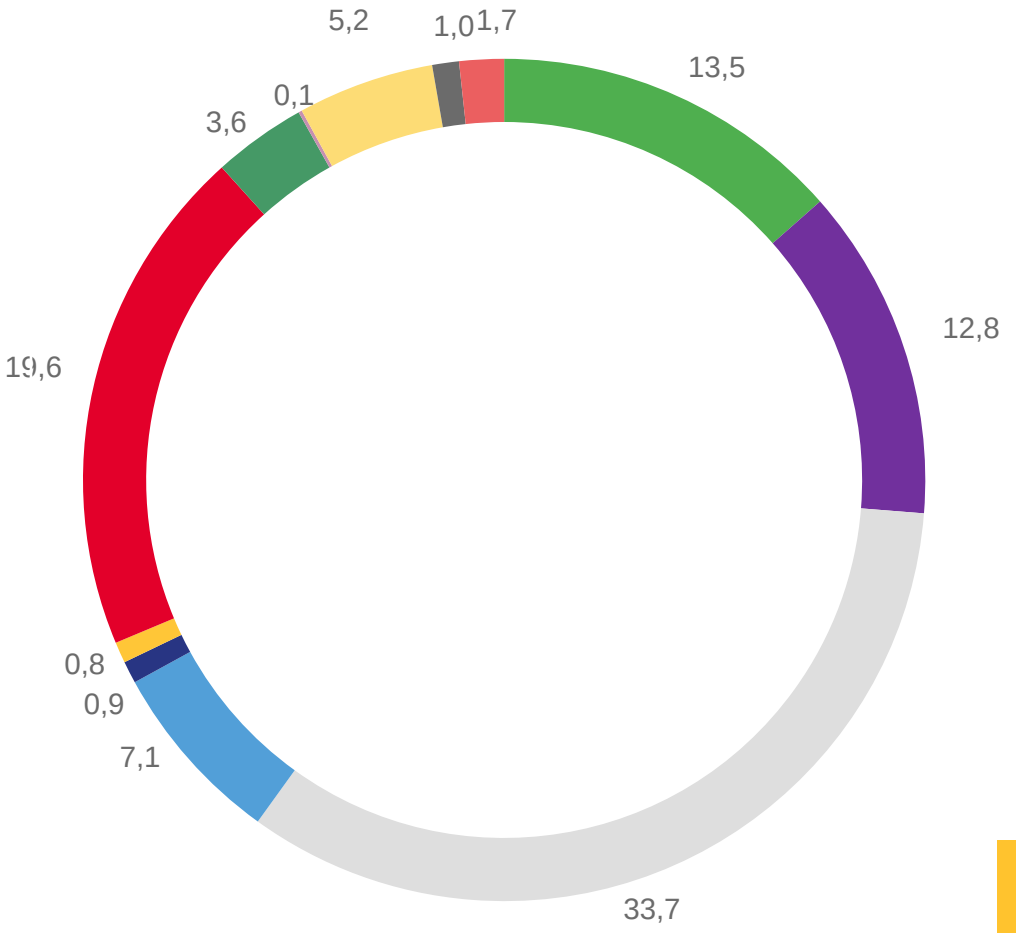

СТРУКТУРА УБЫТКОВ УБЫТОЧНЫХ ОРГАНИЗАЦИЙ

ЯНВАРЬ-МАЙ 2022 г., в % к общей сумме убытков убыточных организаций

- сельское, лесное хозяйство, охота, рыболовство и рыбоводство
- добыча полезных ископаемых
- обрабатывающие производства
- обеспечение электрической энергией, газом и паром; кондиционирование воздуха
- водоснабжение; водоотведение, организация сбора и утилизации отходов, деятельность по ликвидации загрязнений
- строительство
- торговля оптовая и розничная; ремонт автотранспортных средств и мотоциклов
- транспортировка и хранение
- деятельность в области информации и связи
- деятельность по операциям с недвижимым имуществом
- деятельность профессиональная, научная и техническая
- прочие виды деятельности

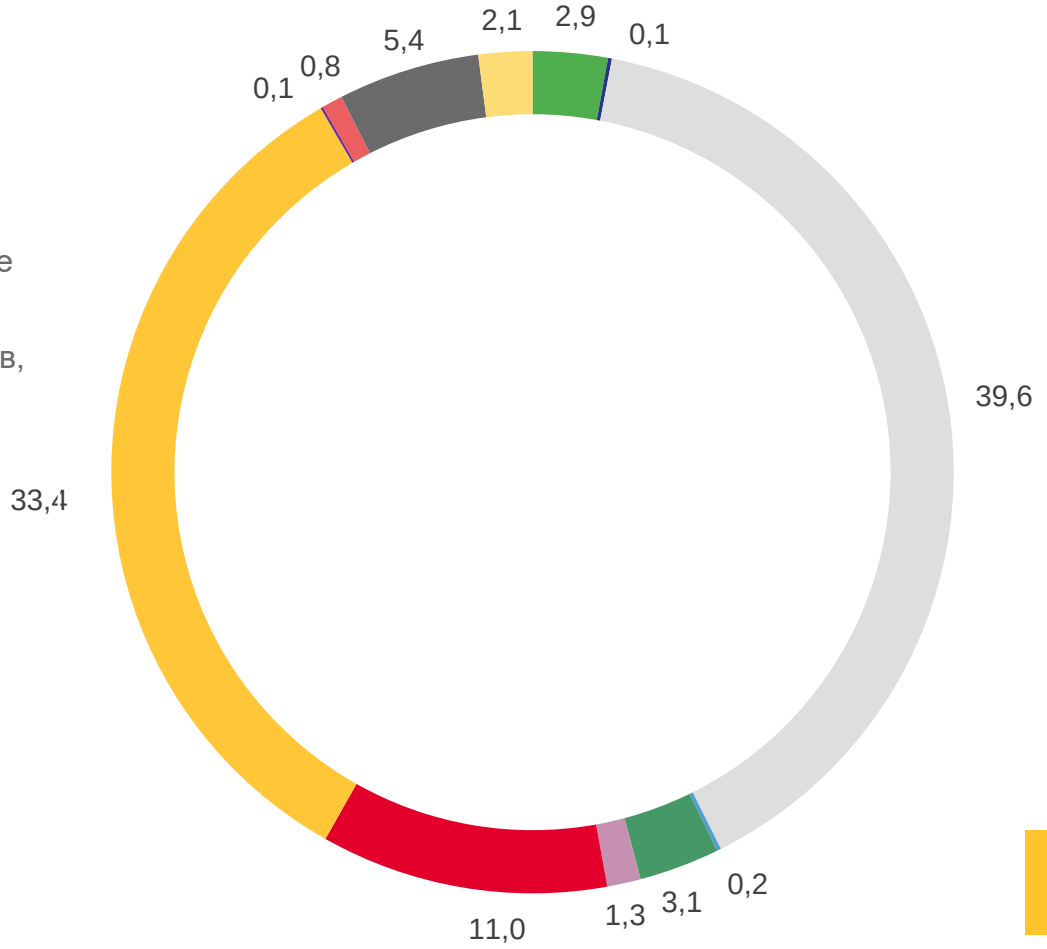

ПРОСРОЧЕННАЯ КРЕДИТОРСКАЯ И ДЕБИТОРСКАЯ ЗАДОЛЖЕННОСТЬ

ЯНВАРЬ-МАЙ 2022 г., В % К ОБЩЕЙ КРЕДИТОРСКОЙ/ДЕБИТОРСКОЙ ЗАДОЛЖЕННОСТИ

КРЕДИТОРСКАЯ ЗАДОЛЖЕННОСТЬ

ВСЕГО ПО ОБЛАСТИ **18,1%**

ДЕБИТОРСКАЯ ЗАДОЛЖЕННОСТЬ

ВСЕГО ПО ОБЛАСТИ **3,2%**

* без субъектов малого предпринимательства, кредитных организаци, государственных (муниципальных) учреждений, некредитных финансовых организаций

КРЕДИТОРСКАЯ ЗАДОЛЖЕННОСТЬ

ЯНВАРЬ-МАЙ 2022 г., В МЛРД РУБЛЕЙ

ВСЕГО ПО ОБЛАСТИ ЗА ЯНВАРЬ-МАЙ 2022 Г.

832,2 млрд руб.

ВСЕГО ПО ОБЛАСТИ ЗА ЯНВАРЬ-АПРЕЛЬ 2022 Г.

806,2 млрд руб.

ТЕМП РОСТА В % К 1 ЧИСЛУ ПРЕДЫДУЩЕГО МЕСЯЦА

103,2%

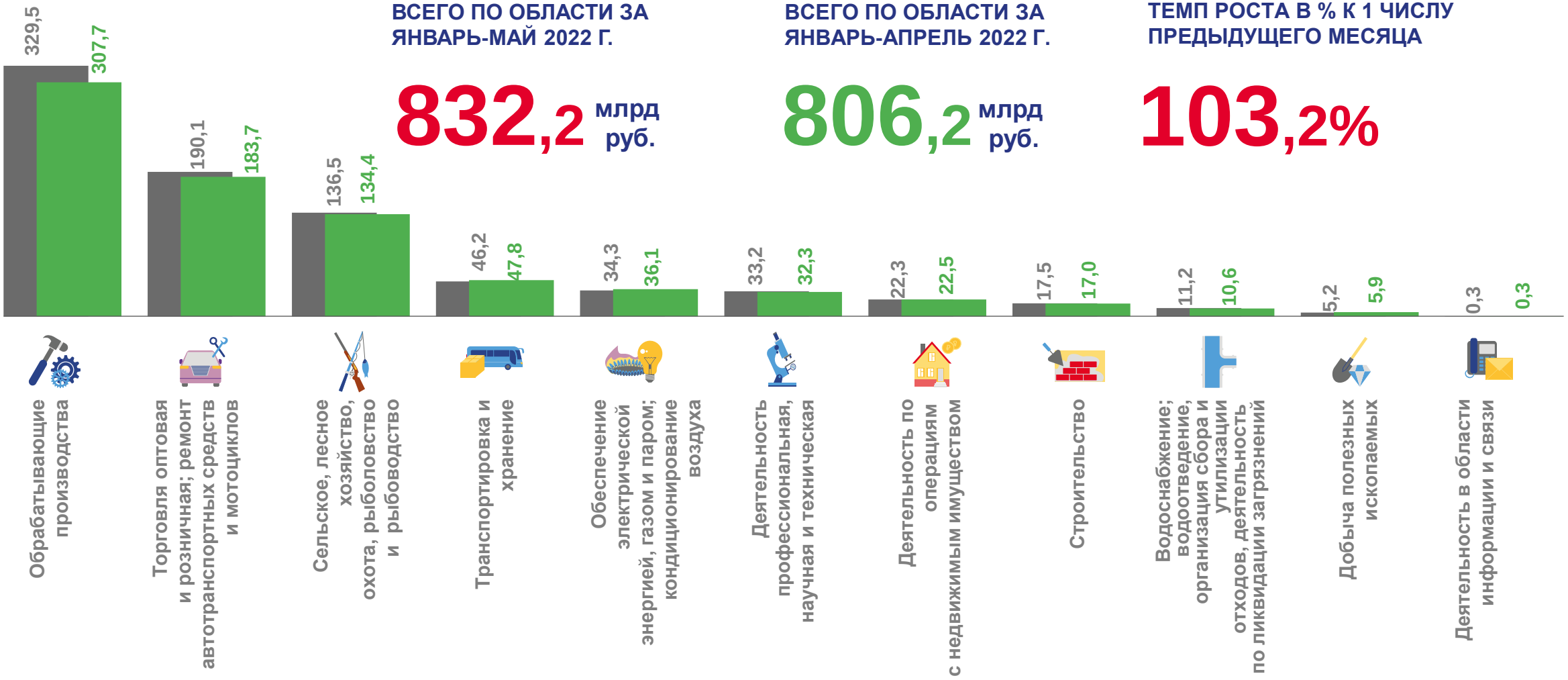

ДЕБИТОРСКАЯ ЗАДОЛЖЕННОСТЬ

ЯНВАРЬ-МАЙ 2022 г., В МЛРД РУБЛЕЙ

ВСЕГО ПО ОБЛАСТИ ЗА ЯНВАРЬ-МАЙ 2022 Г.

666,2 млрд руб.

ВСЕГО ПО ОБЛАСТИ ЗА ЯНВАРЬ-АПРЕЛЬ 2022 Г.

669,2 млрд руб.

ТЕМП РОСТА В % К 1 ЧИСЛУ ПРЕДЫДУЩЕГО МЕСЯЦА
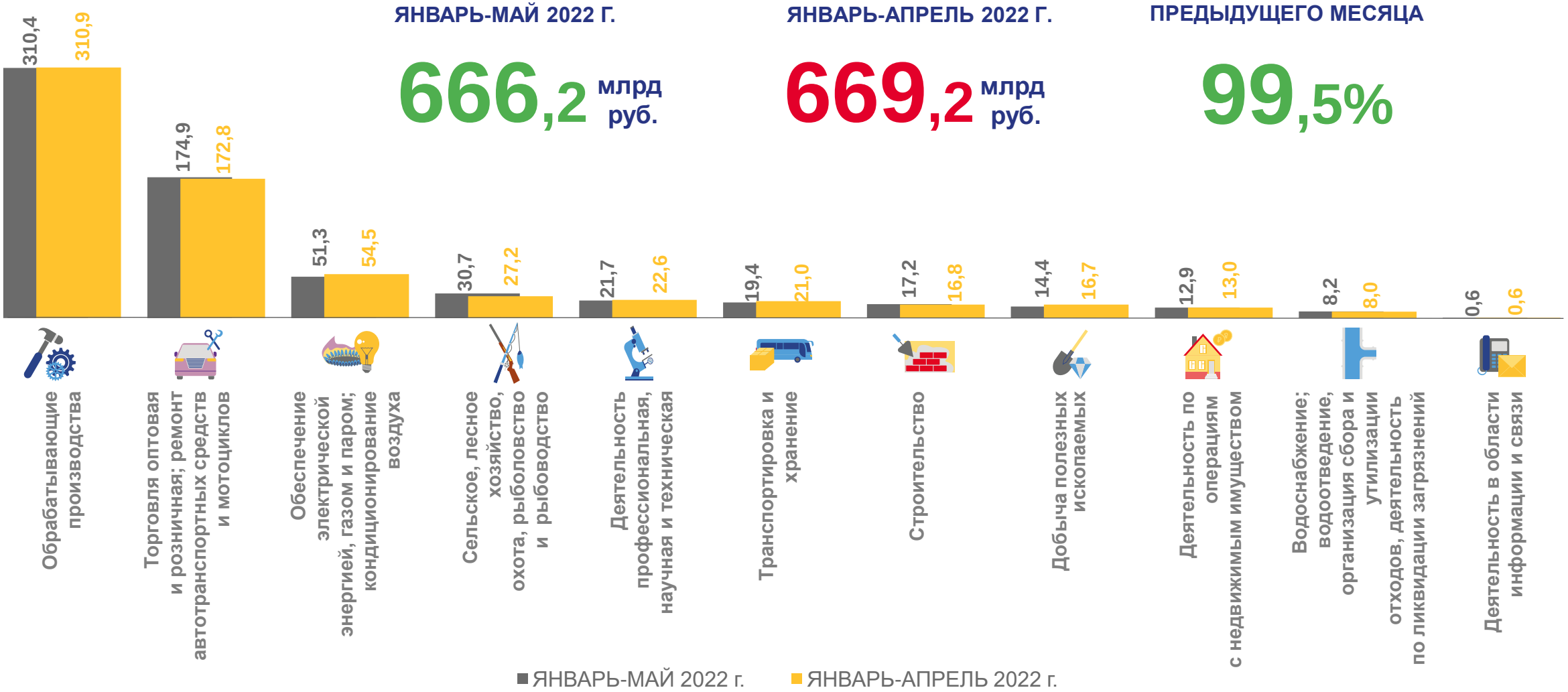
99,5%