



ТЕРРИТОРИАЛЬНЫЙ ОРГАН ФЕДЕРАЛЬНОЙ СЛУЖБЫ
ГОСУДАРСТВЕННОЙ СТАТИСТИКИ
ПО РОСТОВСКОЙ ОБЛАСТИ

О финансовом состоянии организаций Ростовской области



январь – июль 2022 года



ФЕДЕРАЛЬНАЯ СЛУЖБА
ГОСУДАРСТВЕННОЙ СТАТИСТИКИ

О ФИНАНСОВОМ СОСТОЯНИИ ОРГАНИЗАЦИЙ

Ростовской области

январь — июль 2022 года

- 01 САЛЬДИРОВАННЫЙ ФИНАНСОВЫЙ РЕЗУЛЬТАТ ОРГАНИЗАЦИЙ
- 02 ПРИБЫЛЬ ОРГАНИЗАЦИЙ
- 03 УБЫТОК ОРГАНИЗАЦИЙ
- 04 ФИНАНСОВЫЕ РЕЗУЛЬТАТЫ ДЕЯТЕЛЬНОСТИ ОРГАНИЗАЦИЙ
- 05 ДОЛЯ ОРГАНИЗАЦИЙ, ПОЛУЧИВШИХ ПРИБЫЛЬ И УБЫТОК
- 06 КРЕДИТОРСКАЯ И ДЕБИТОРСКАЯ ЗАДОЛЖЕННОСТЬ ОРГАНИЗАЦИЙ

* Ежемесячные данные оперативной статистики



САЛЬДИРОВАННЫЙ ФИНАНСОВЫЙ РЕЗУЛЬТАТ ОРГАНИЗАЦИЙ



ЯНВАРЬ-ИЮЛЬ 2022 Г., МЛН РУБЛЕЙ

ВСЕГО

81 555,0 млн руб.



26,8 млрд руб.

Обрабатывающие производства



19,9 млрд руб.

Торговля оптовая и розничная; ремонт автотранспортных средств и мотоциклов



14,6 млрд руб.

Сельское, лесное хозяйство, охота, рыболовство и рыбоводство



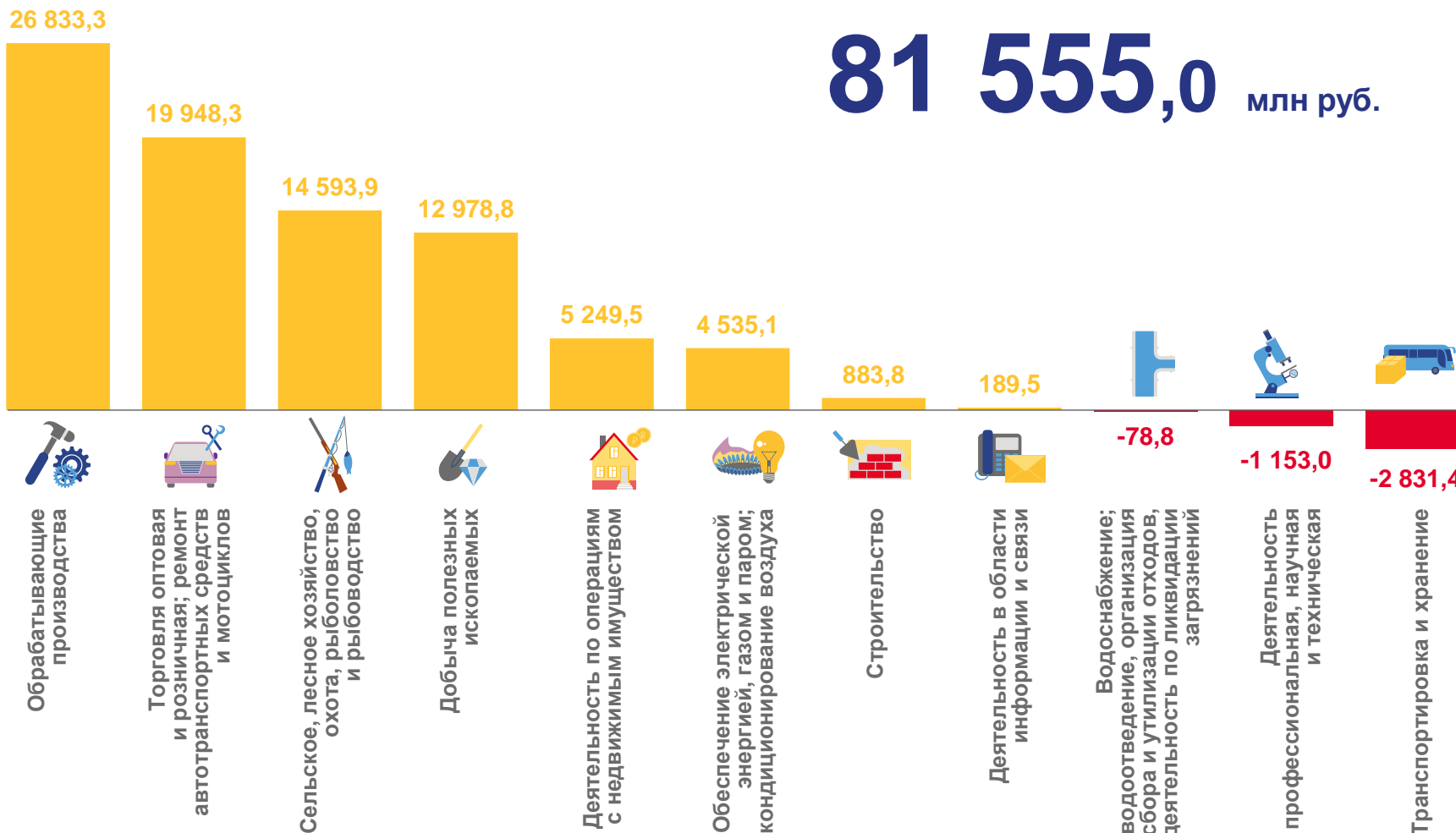
13,0 млрд руб.

Добыча полезных ископаемых



5,2 млрд руб.

Деятельность по операциям с недвижимым имуществом



ПРИБЫЛЬ ОРГАНИЗАЦИЙ



ЯНВАРЬ-ИЮЛЬ 2022 Г., МЛН РУБЛЕЙ



43,3 млрд руб.

Обработывающие производства



23,2 млрд руб.

Торговля оптовая и розничная; ремонт автотранспортных средств и мотоциклов



15,9 млрд руб.

Сельское, лесное хозяйство, охота, рыболовство и рыбоводство



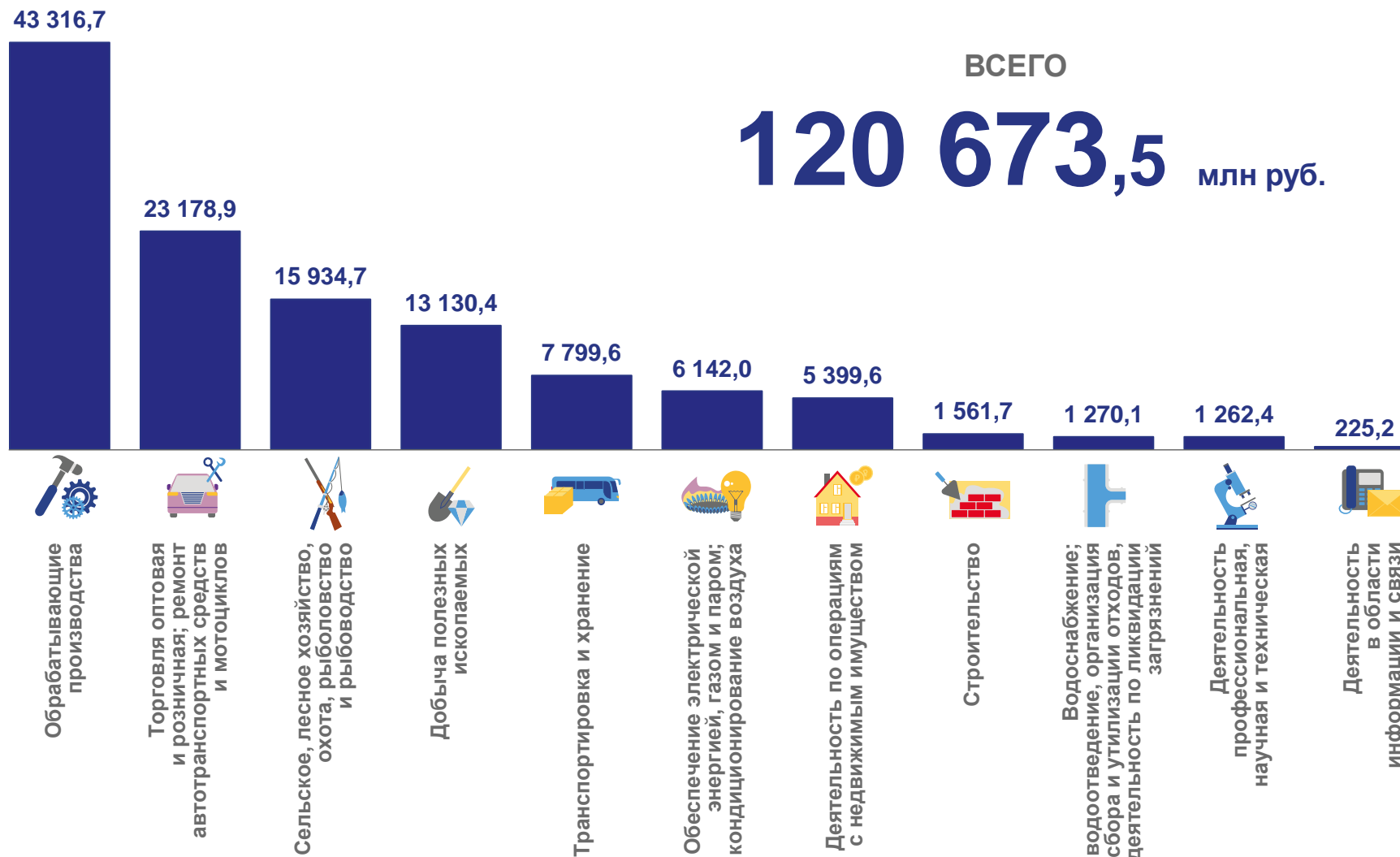
13,1 млрд руб.

Добыча полезных ископаемых



7,8 млрд руб.

Транспортировка и хранение



УБЫТОК ОРГАНИЗАЦИЙ



ЯНВАРЬ-ИЮЛЬ 2022 Г., МЛН РУБЛЕЙ



16,5 млрд руб.

Обработывающие производства



10,6 млрд руб.

Транспортировка и хранение



3,2 млрд руб.

Торговля оптовая и розничная; ремонт автотранспортных средств и мотоциклов



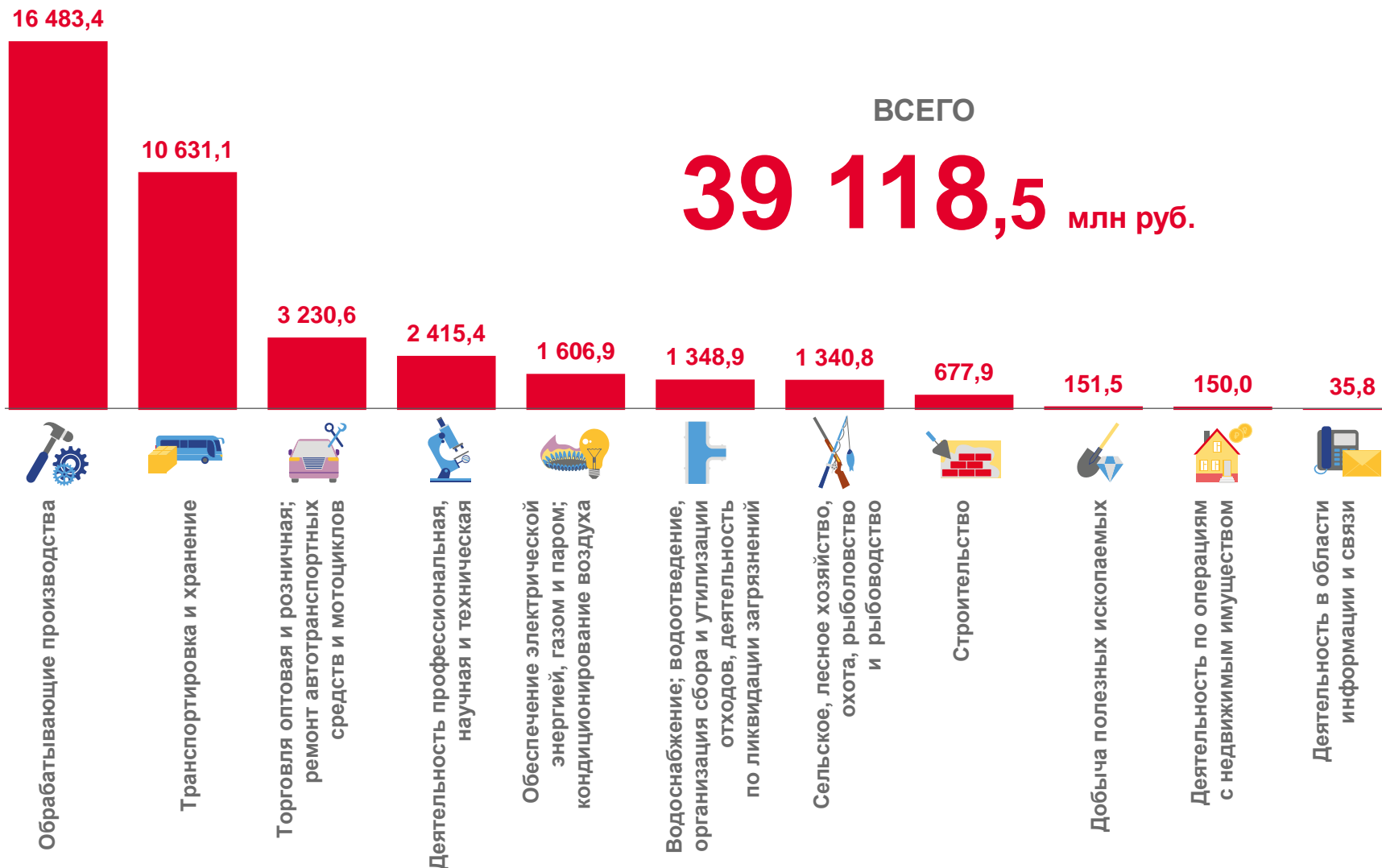
2,4 млрд руб.

Деятельность профессиональная, научная и техническая



1,6 млрд руб.

Обеспечение электрической энергией, газом и паром; кондиционирование воздуха

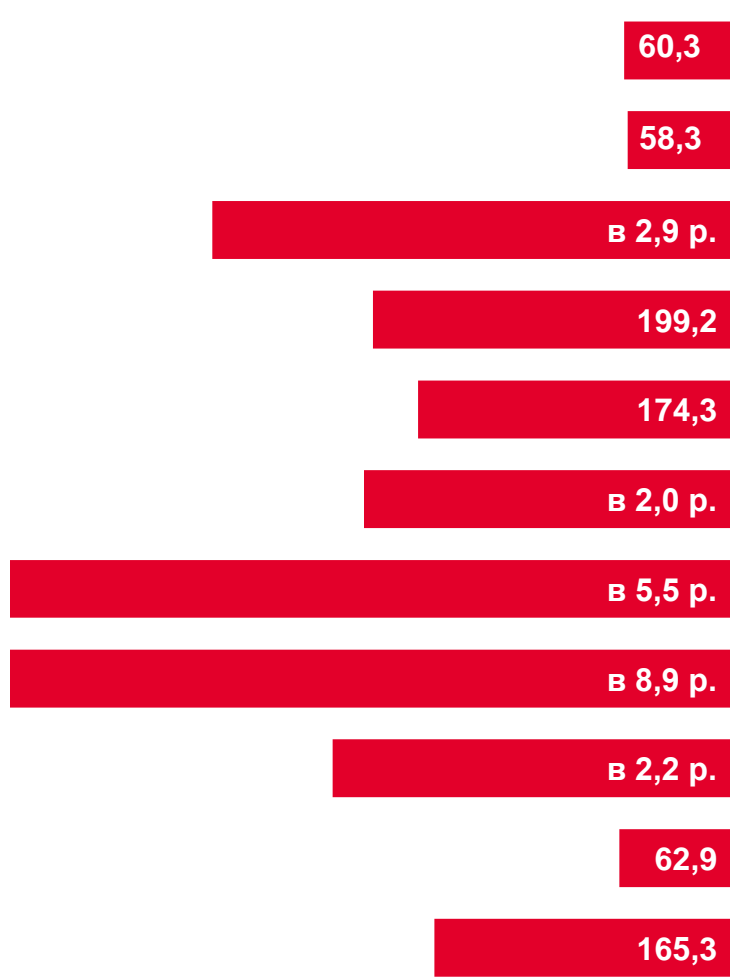




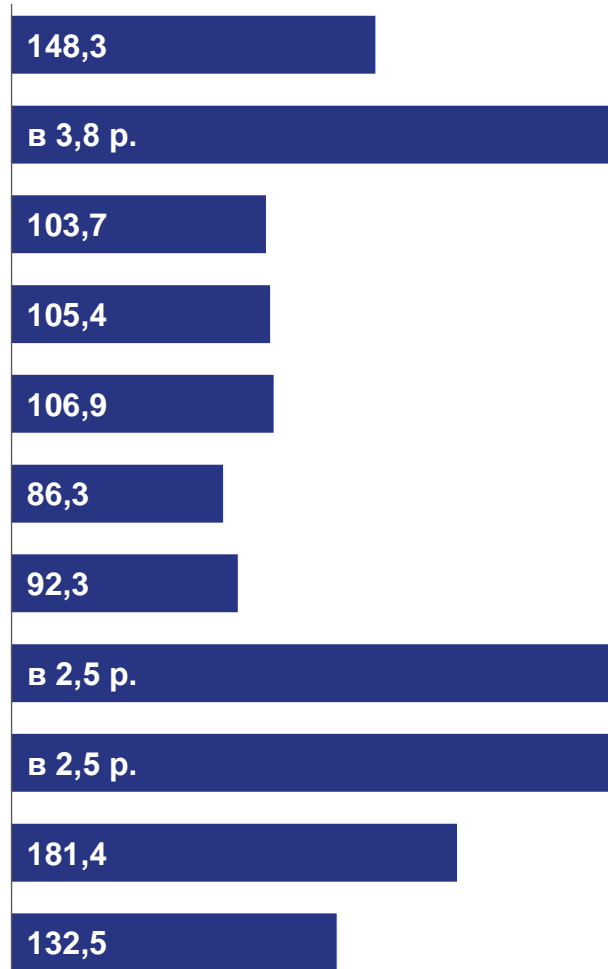
ФИНАНСОВЫЕ РЕЗУЛЬТАТЫ ДЕЯТЕЛЬНОСТИ ОРГАНИЗАЦИЙ

ЯНВАРЬ-ИЮЛЬ 2022 Г., В % К СООТВЕТСТВУЮЩЕМУ ПЕРИОДУ ПРЕДЫДУЩЕГО ГОДА*

УБЫТОК



Сельское, лесное хозяйство, охота, рыболовство и рыбоводство
Добыча полезных ископаемых
Обрабатывающие производства
Обеспечение электрической энергией, газом и паром; кондиционирование воздуха
Водоснабжение; водоотведение, организация сбора и утилизации отходов, деятельность по ликвидации загрязнений
Строительство
Торговля оптовая и розничная; ремонт автотранспортных средств и мотоциклов
Транспортировка и хранение
Деятельность в области информации и связи
Деятельность по операциям с недвижимым имуществом
Деятельность профессиональная, научная и техническая



ПРИБЫЛЬ

* По сопоставимому кругу организаций в соответствии с методологией бухгалтерского учета

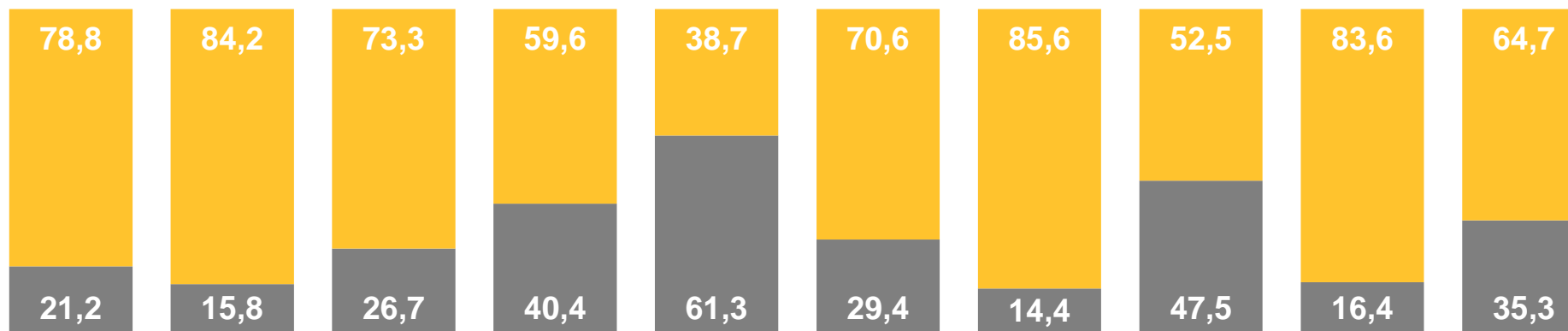


ДОЛЯ ПРИБЫЛЬНЫХ И УБЫТОЧНЫХ ОРГАНИЗАЦИЙ

ЯНВАРЬ-ИЮЛЬ 2022 Г., В % К ОБЩЕМУ ЧИСЛУ ОРГАНИЗАЦИЙ



ВСЕГО
ПО ОБЛАСТИ



71,6 %

ДОЛЯ ПРИБЫЛЬНЫХ

28,4 %

ДОЛЯ УБЫТОЧНЫХ



Сельское, лесное хозяйство, охота, рыболовство и рыбоводство



Добыча полезных ископаемых



Обрабатывающие производства



Обеспечение электрической энергией, газом и паром; кондиционирование воздуха



Водоснабжение; водоотведение, организация сбора и утилизации отходов, деятельность по ликвидации загрязнений



Строительство



Торговля оптовая и розничная; ремонт автотранспортных средств и мотоциклов



Транспортировка и хранение



Деятельность по операциям с недвижимым имуществом



Прочие виды деятельности

■ Доля убыточных

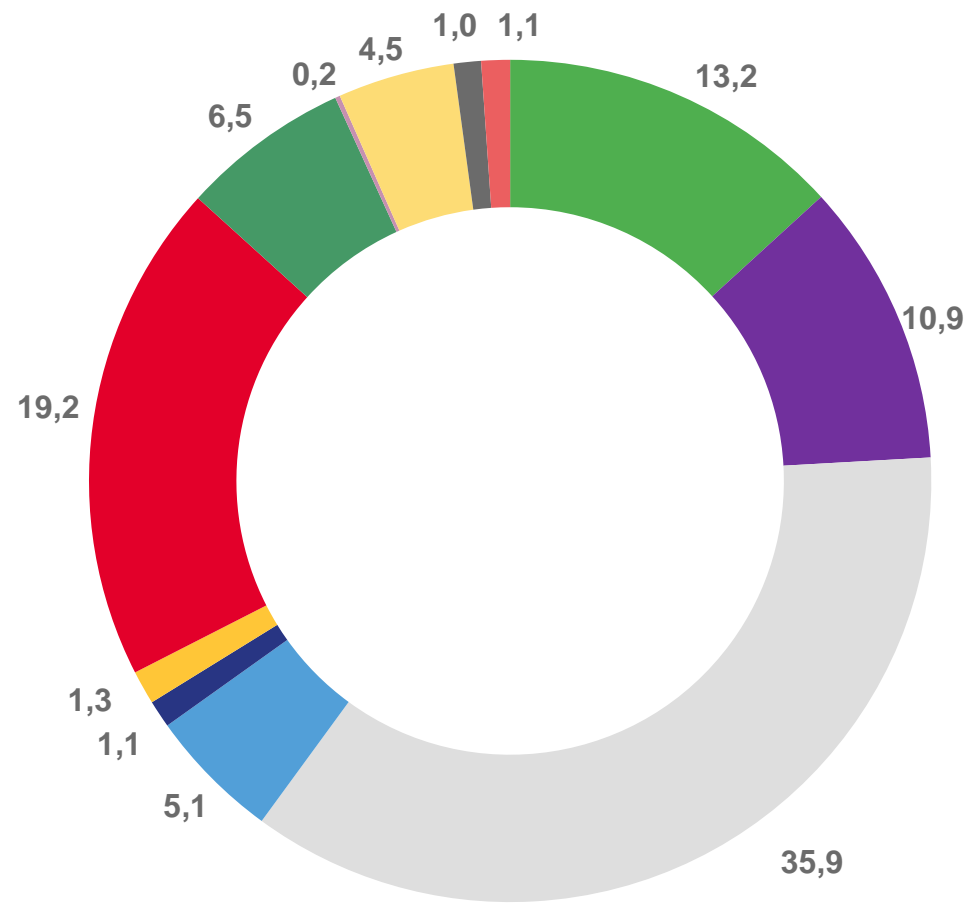
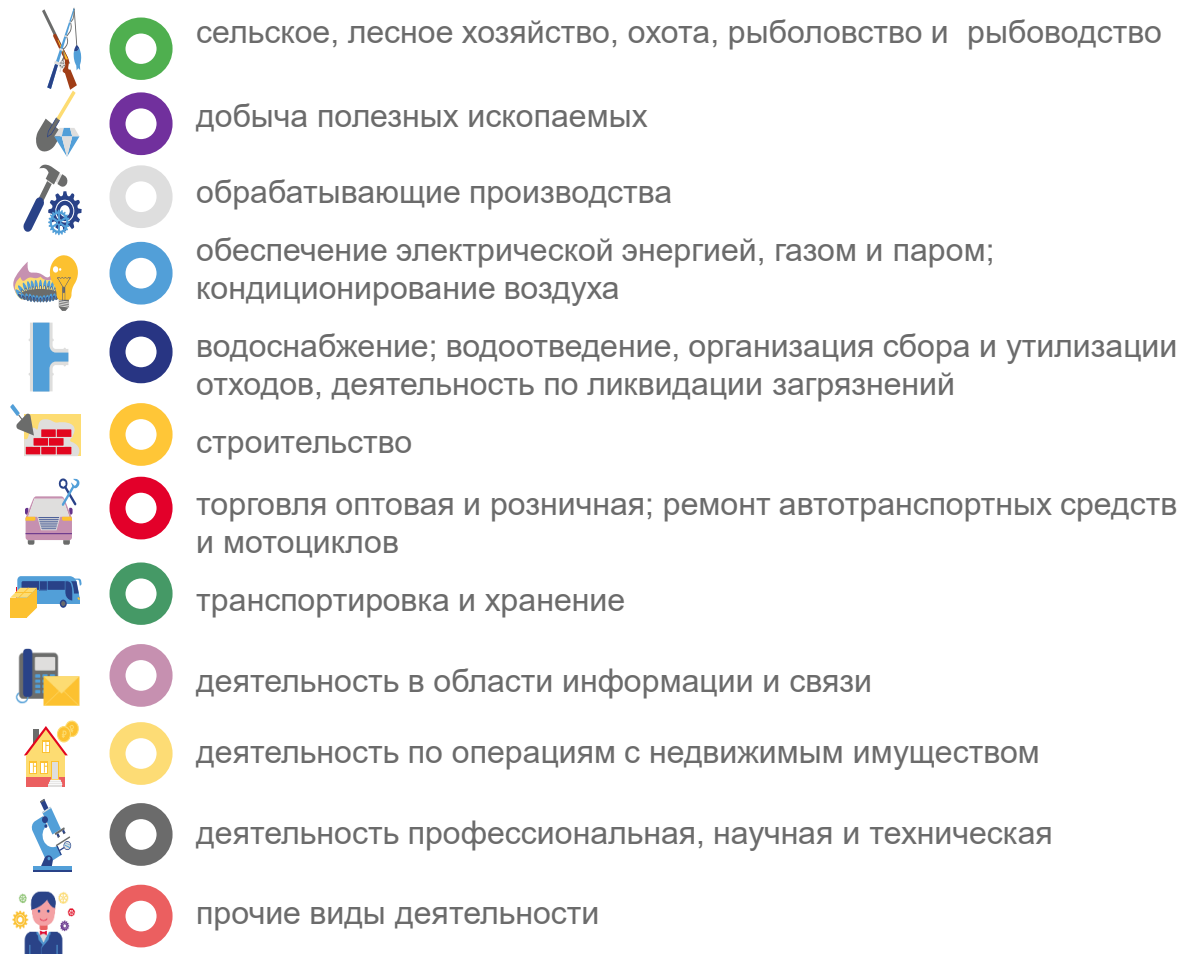
■ Доля прибыльных





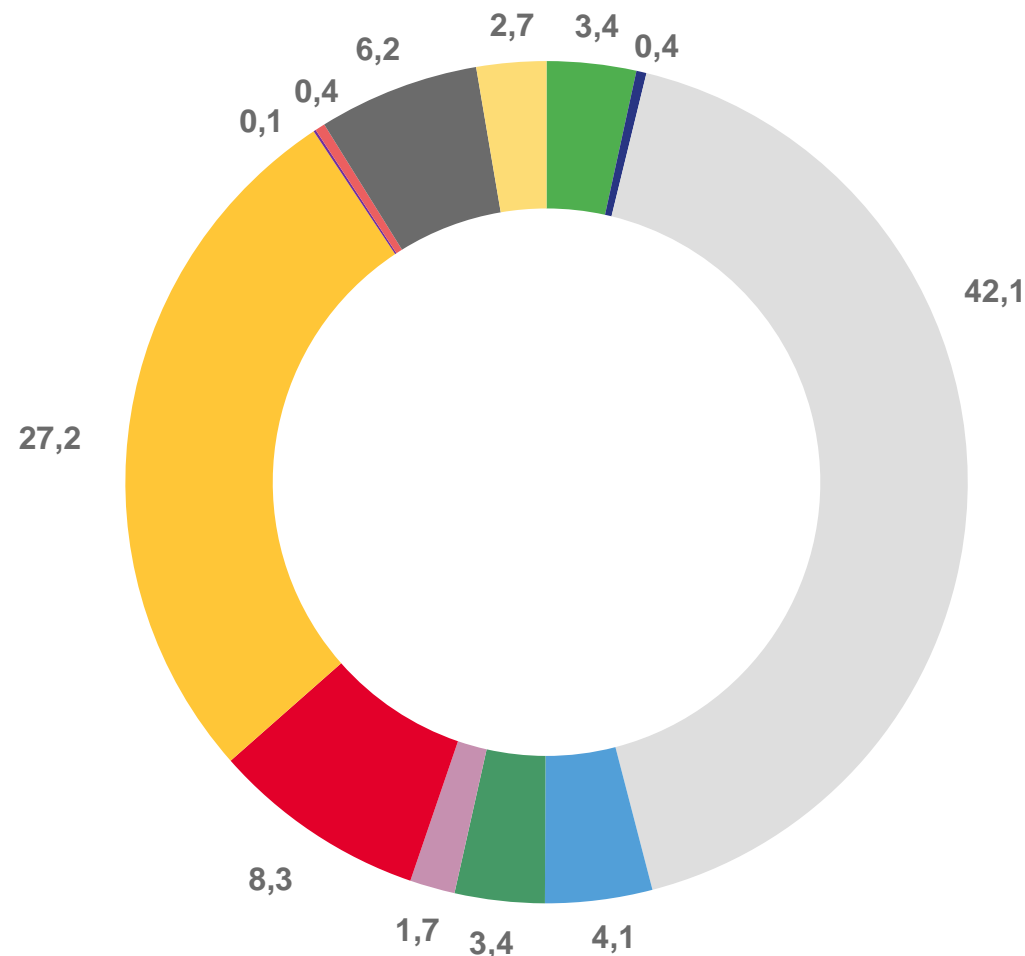
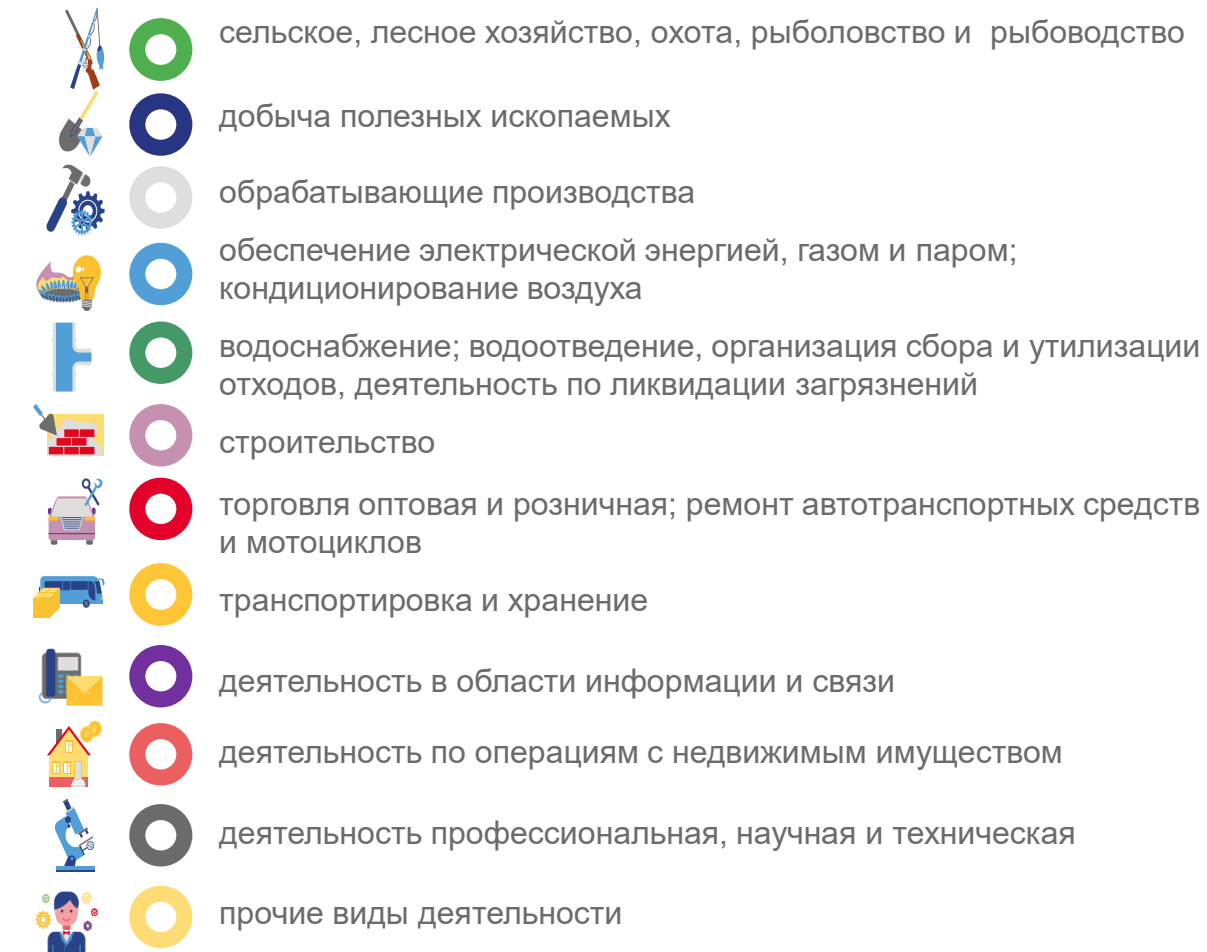
СТРУКТУРА ПРИБЫЛИ ПРИБЫЛЬНЫХ ОРГАНИЗАЦИЙ

ЯНВАРЬ-ИЮЛЬ 2022 Г., В % К ОБЩЕЙ СУММЕ ПРИБЫЛИ ПРИБЫЛЬНЫХ ОРГАНИЗАЦИЙ



СТРУКТУРА УБЫТКОВ УБЫТОЧНЫХ ОРГАНИЗАЦИЙ

ЯНВАРЬ-ИЮЛЬ 2022 Г., В % К ОБЩЕЙ СУММЕ УБЫТКОВ УБЫТОЧНЫХ ОРГАНИЗАЦИЙ





ПРОСРОЧЕННАЯ КРЕДИТОРСКАЯ И ДЕБИТОРСКАЯ ЗАДОЛЖЕННОСТЬ

ЯНВАРЬ-ИЮЛЬ 2022 Г., В % К ОБЩЕЙ КРЕДИТОРСКОЙ/ДЕБИТОРСКОЙ ЗАДОЛЖЕННОСТИ



КРЕДИТОРСКАЯ ЗАДОЛЖЕННОСТЬ

ВСЕГО
ПО ОБЛАСТИ **18,3%**



ДЕБИТОРСКАЯ ЗАДОЛЖЕННОСТЬ

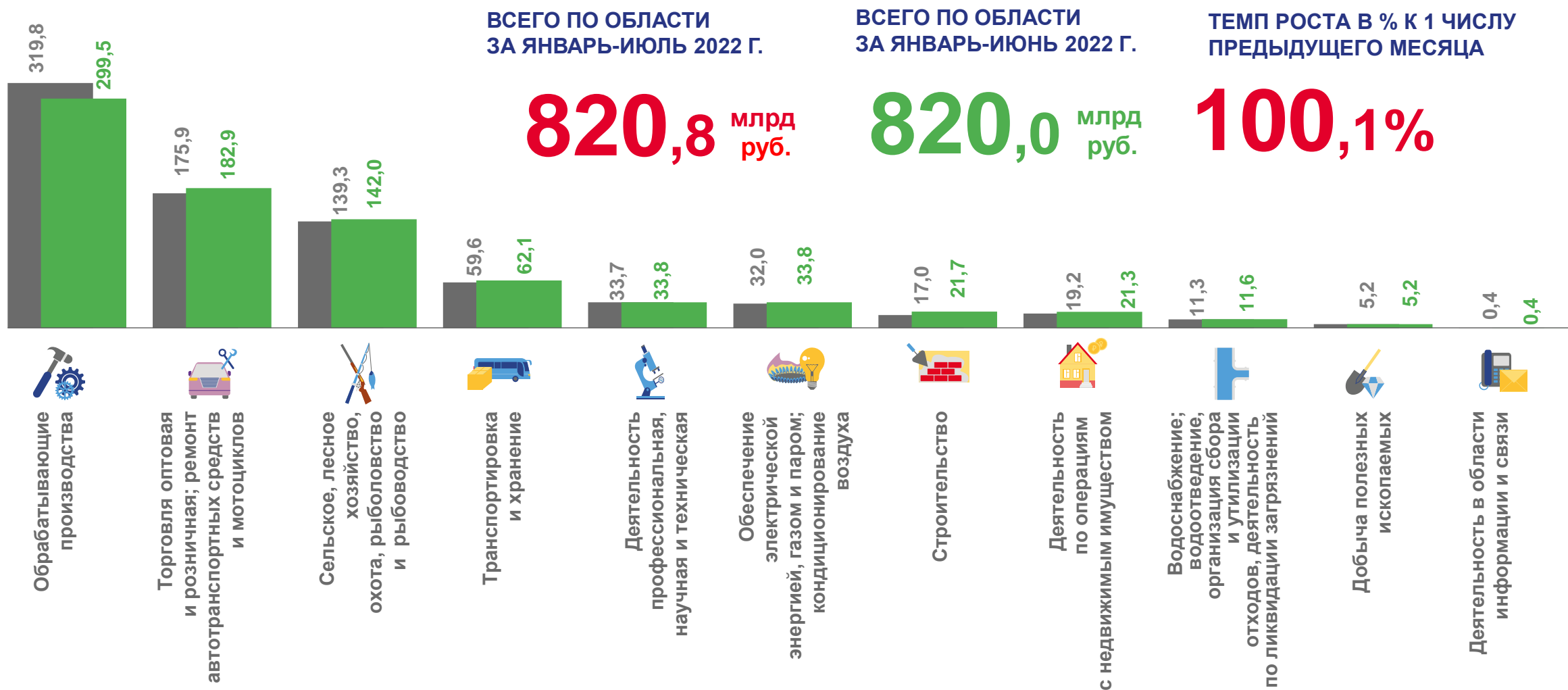
ВСЕГО
ПО ОБЛАСТИ **3,3%**





КРЕДИТОРСКАЯ ЗАДОЛЖЕННОСТЬ

ЯНВАРЬ-ИЮЛЬ 2022 Г., В МЛРД РУБЛЕЙ



■ ЯНВАРЬ-ИЮНЬ 2022 г.

■ ЯНВАРЬ-ИЮЛЬ 2022 г.



ДЕБИТОРСКАЯ ЗАДОЛЖЕННОСТЬ

ЯНВАРЬ-ИЮЛЬ 2022 Г., В МЛРД РУБЛЕЙ

ВСЕГО ПО ОБЛАСТИ
ЗА ЯНВАРЬ-ИЮЛЬ 2022 Г.

675,4 млрд руб.

ВСЕГО ПО ОБЛАСТИ
ЗА ЯНВАРЬ-ИЮНЬ 2022 Г.

641,2 млрд руб.

ТЕМП РОСТА В % К 1 ЧИСЛУ
ПРЕДЫДУЩЕГО МЕСЯЦА

105,3%

