



ТЕРРИТОРИАЛЬНЫЙ ОРГАН ФЕДЕРАЛЬНОЙ СЛУЖБЫ
ГОСУДАРСТВЕННОЙ СТАТИСТИКИ
ПО РОСТОВСКОЙ ОБЛАСТИ

О финансовом состоянии организаций Ростовской области



январь – июнь 2022 года



ФЕДЕРАЛЬНАЯ СЛУЖБА
ГОСУДАРСТВЕННОЙ СТАТИСТИКИ

О ФИНАНСОВОМ СОСТОЯНИИ ОРГАНИЗАЦИЙ

Ростовской области

январь — июнь 2022 года

- 01 САЛЬДИРОВАННЫЙ ФИНАНСОВЫЙ РЕЗУЛЬТАТ ОРГАНИЗАЦИЙ
- 02 ПРИБЫЛЬ ОРГАНИЗАЦИЙ
- 03 УБЫТОК ОРГАНИЗАЦИЙ
- 04 ФИНАНСОВЫЕ РЕЗУЛЬТАТЫ ДЕЯТЕЛЬНОСТИ ОРГАНИЗАЦИЙ
- 05 ДОЛЯ ОРГАНИЗАЦИЙ, ПОЛУЧИВШИХ ПРИБЫЛЬ И УБЫТОК
- 06 КРЕДИТОРСКАЯ И ДЕБИТОРСКАЯ ЗАДОЛЖЕННОСТЬ ОРГАНИЗАЦИЙ

* Ежемесячные данные оперативной статистики



САЛЬДИРОВАННЫЙ ФИНАНСОВЫЙ РЕЗУЛЬТАТ ОРГАНИЗАЦИЙ

ЯНВАРЬ-ИЮНЬ 2022 Г., МЛН РУБЛЕЙ

ВСЕГО

60 592,7 млн руб.

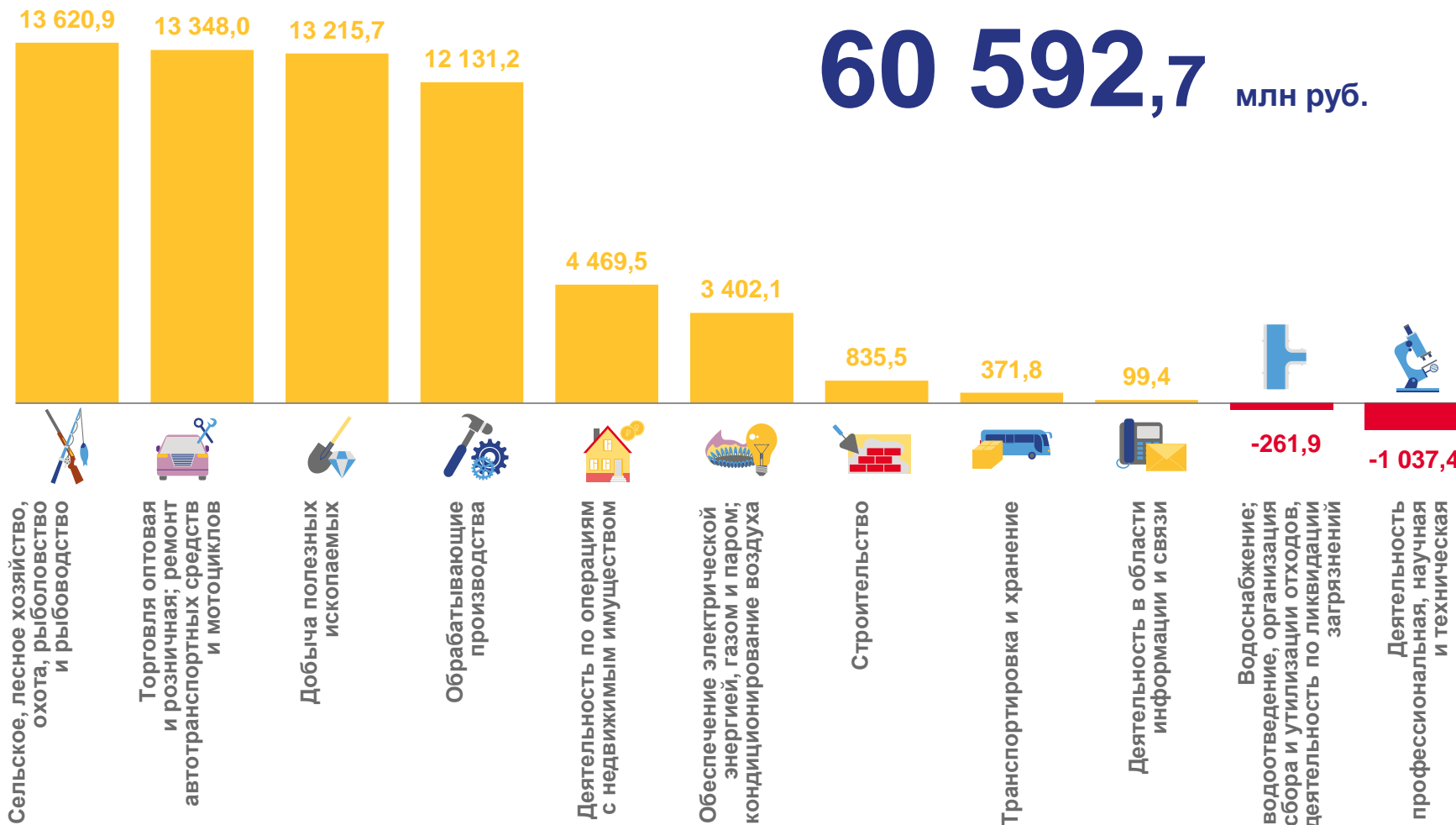
13,6 млрд руб.
Сельское, лесное хозяйство, охота, рыболовство и рыбоводство

13,3 млрд руб.
Торговля оптовая и розничная; ремонт автотранспортных средств и мотоциклов

13,2 млрд руб.
Добыча полезных ископаемых

12,1 млрд руб.
Обрабатывающие производства

4,5 млрд руб.
Деятельность по операциям с недвижимым имуществом



ПРИБЫЛЬ ОРГАНИЗАЦИЙ



ЯНВАРЬ-ИЮНЬ 2022 Г., МЛН РУБЛЕЙ



38,5 млрд руб.

Обработывающие производства



19,8 млрд руб.

Торговля оптовая и розничная; ремонт автотранспортных средств и мотоциклов



15,2 млрд руб.

Сельское, лесное хозяйство, охота, рыболовство и рыбоводство



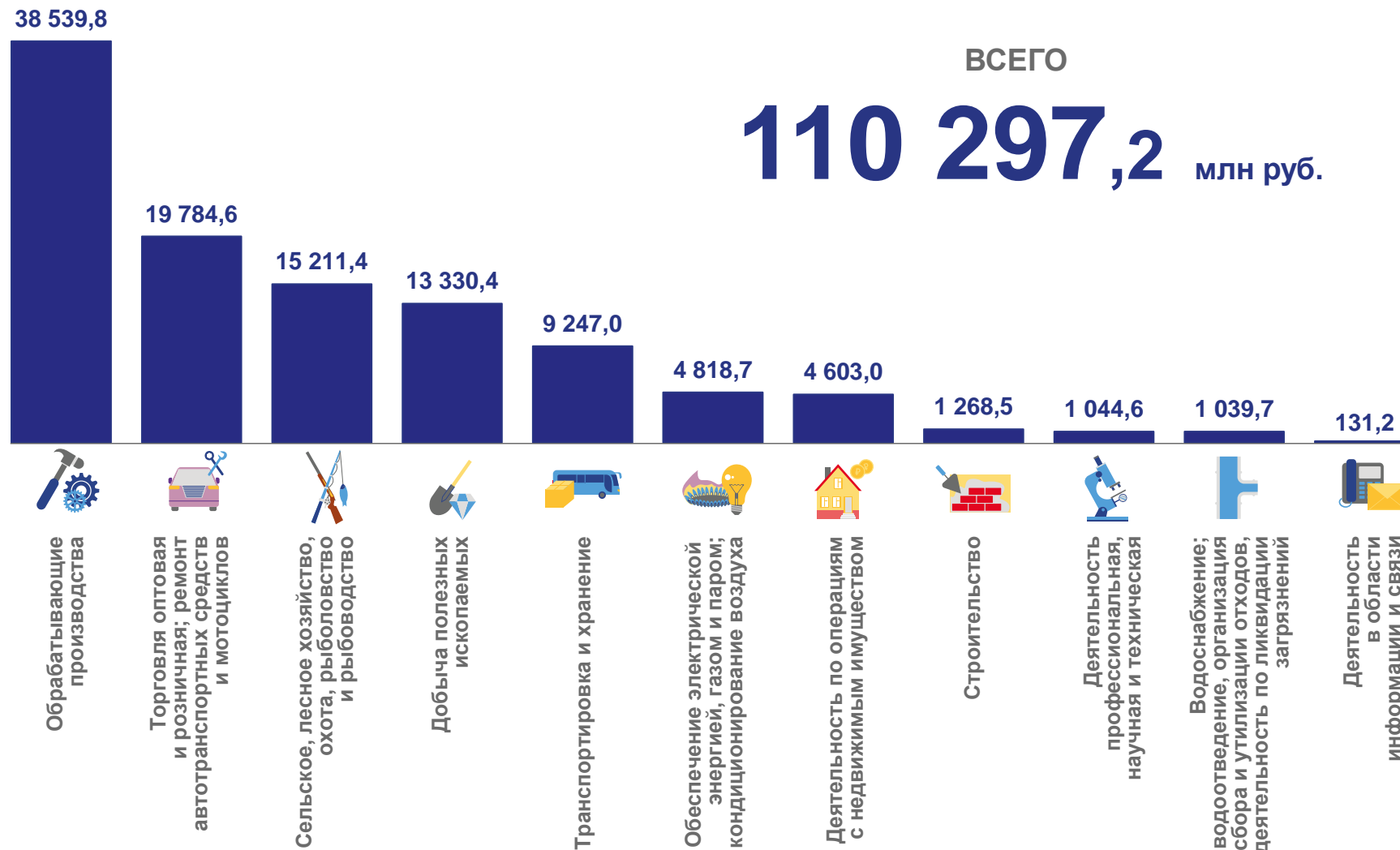
13,3 млрд руб.

Добыча полезных ископаемых



9,2 млрд руб.

Транспортировка и хранение



УБЫТОК ОРГАНИЗАЦИЙ



ЯНВАРЬ-ИЮНЬ 2022 Г., МЛН РУБЛЕЙ



26,4 млрд руб.

Обрабатывающие производства



8,9 млрд руб.

Транспортировка и хранение



6,4 млрд руб.

Торговля оптовая и розничная; ремонт автотранспортных средств и мотоциклов



2,1 млрд руб.

Деятельность профессиональная, научная и техническая



1,6 млрд руб.

Сельское, лесное хозяйство, охота, рыболовство и рыбоводство

26 408,6



Обрабатывающие производства

8 875,2



Транспортировка и хранение

6 436,6



Торговля оптовая и розничная; ремонт автотранспортных средств и мотоциклов

2 082,0



Деятельность профессиональная, научная и техническая

1 590,5



Сельское, лесное хозяйство, охота, рыболовство и рыбоводство

1 416,6



Обеспечение электрической энергией, газом и паром; кондиционирование воздуха

1 301,5



Водоснабжение; водоотведение, организация сбора и утилизации отходов, деятельность по ликвидации загрязнений

432,9



Строительство

133,4



Деятельность по операциям с недвижимым имуществом

114,6



Добыча полезных ископаемых

31,7



Деятельность в области информации и связи

ВСЕГО

49 704,4 млн руб.

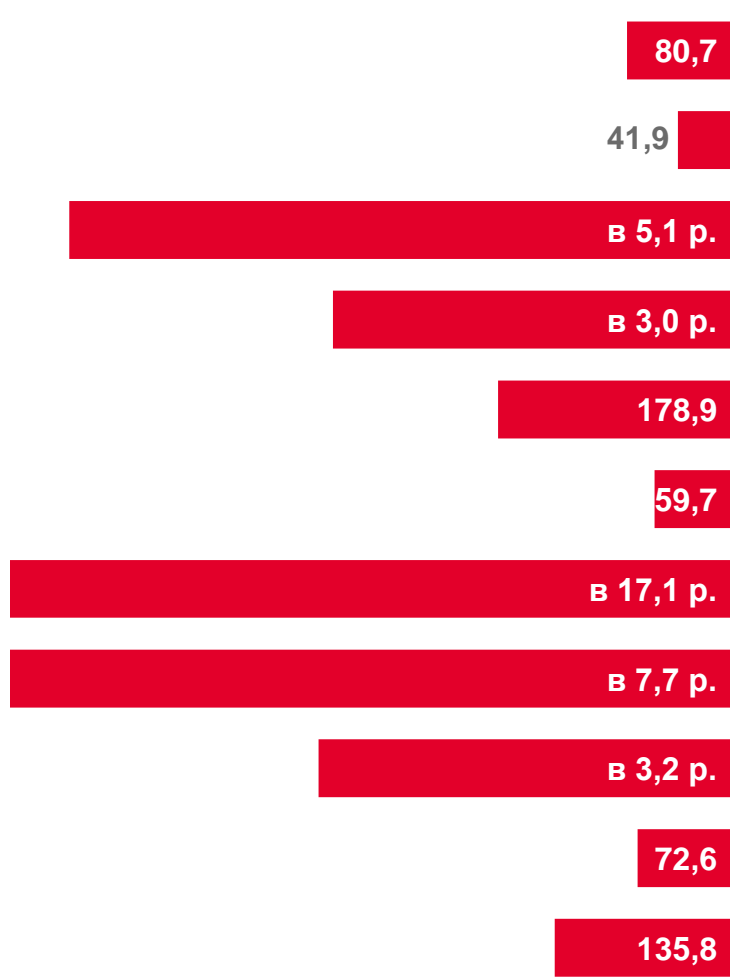




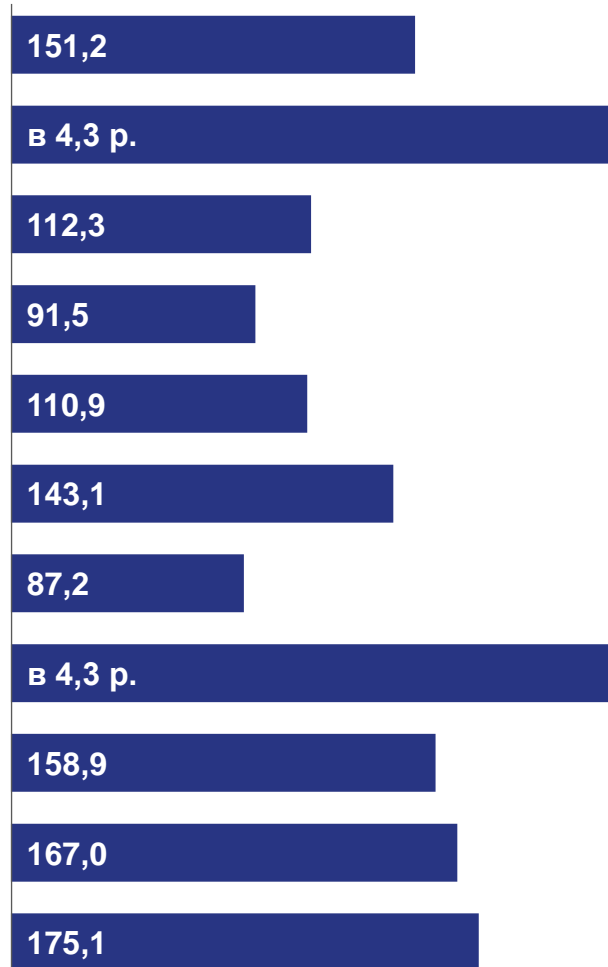
ФИНАНСОВЫЕ РЕЗУЛЬТАТЫ ДЕЯТЕЛЬНОСТИ ОРГАНИЗАЦИЙ

ЯНВАРЬ-ИЮНЬ 2022 Г., В % К СООТВЕТСТВУЮЩЕМУ ПЕРИОДУ ПРЕДЫДУЩЕГО ГОДА*

УБЫТОК



Сельское, лесное хозяйство, охота, рыболовство и рыбоводство
Добыча полезных ископаемых
Обрабатывающие производства
Обеспечение электрической энергией, газом и паром; кондиционирование воздуха
Водоснабжение; водоотведение, организация сбора и утилизации отходов, деятельность по ликвидации загрязнений
Строительство
Торговля оптовая и розничная; ремонт автотранспортных средств и мотоциклов
Транспортировка и хранение
Деятельность в области информации и связи
Деятельность по операциям с недвижимым имуществом
Деятельность профессиональная, научная и техническая



ПРИБЫЛЬ

* По сопоставимому кругу организаций в соответствии с методологией бухгалтерского учета

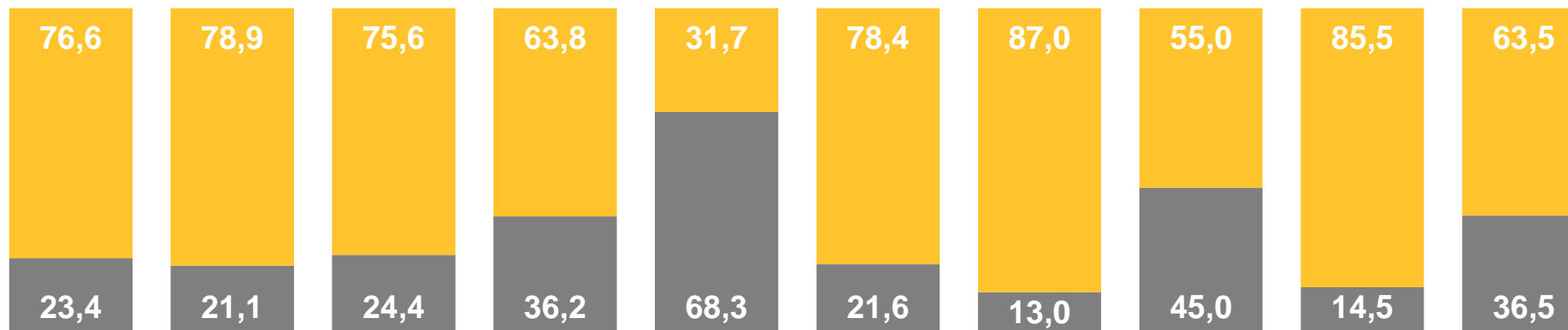


ДОЛЯ ПРИБЫЛЬНЫХ И УБЫТОЧНЫХ ОРГАНИЗАЦИЙ

ЯНВАРЬ-ИЮНЬ 2022 Г., В % К ОБЩЕМУ ЧИСЛУ ОРГАНИЗАЦИЙ



ВСЕГО
ПО ОБЛАСТИ



72,2 %

ДОЛЯ ПРИБЫЛЬНЫХ

27,8 %

ДОЛЯ УБЫТОЧНЫХ



Сельское, лесное хозяйство, охота, рыболовство и рыбоводство



Добыча полезных ископаемых



Обрабатывающие производства



Обеспечение электрической энергией, газом и паром; кондиционирование воздуха



Водоснабжение; водоотведение, организация сбора и утилизации отходов, деятельность по ликвидации загрязнений



Строительство



Торговля оптовая и розничная; ремонт автотранспортных средств и мотоциклов



Транспортировка и хранение



Деятельность по операциям с недвижимым имуществом



Прочие виды деятельности

■ Доля убыточных

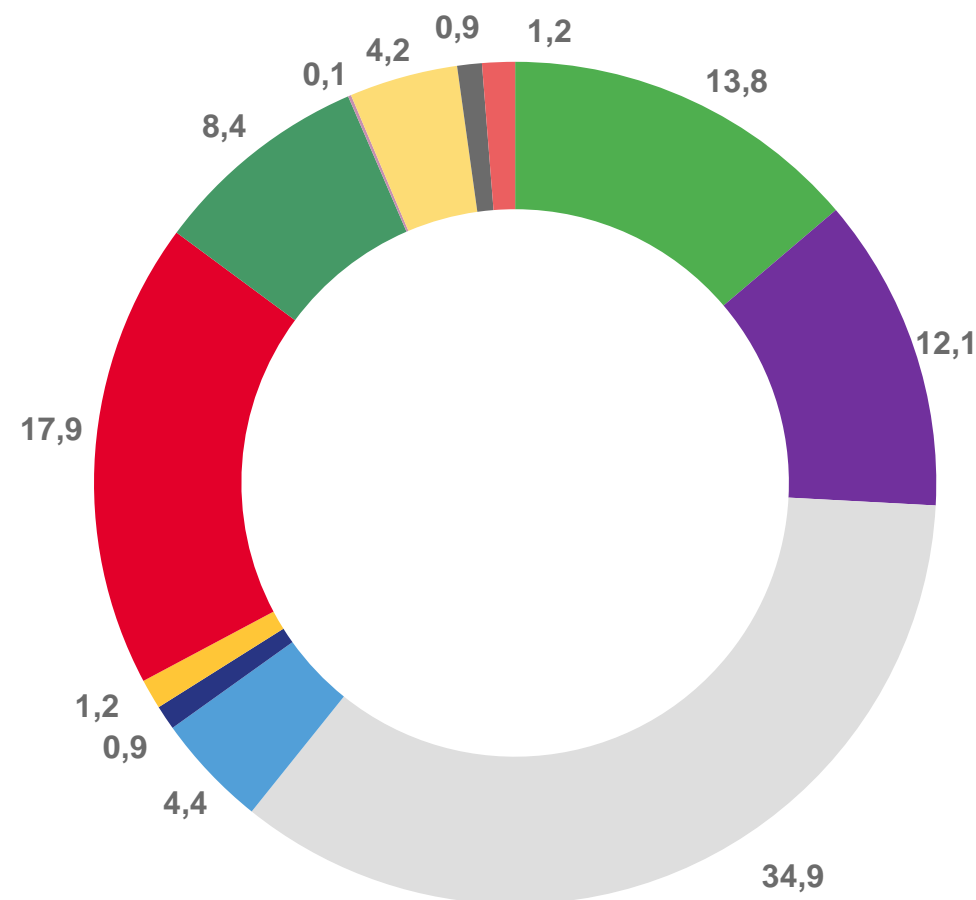
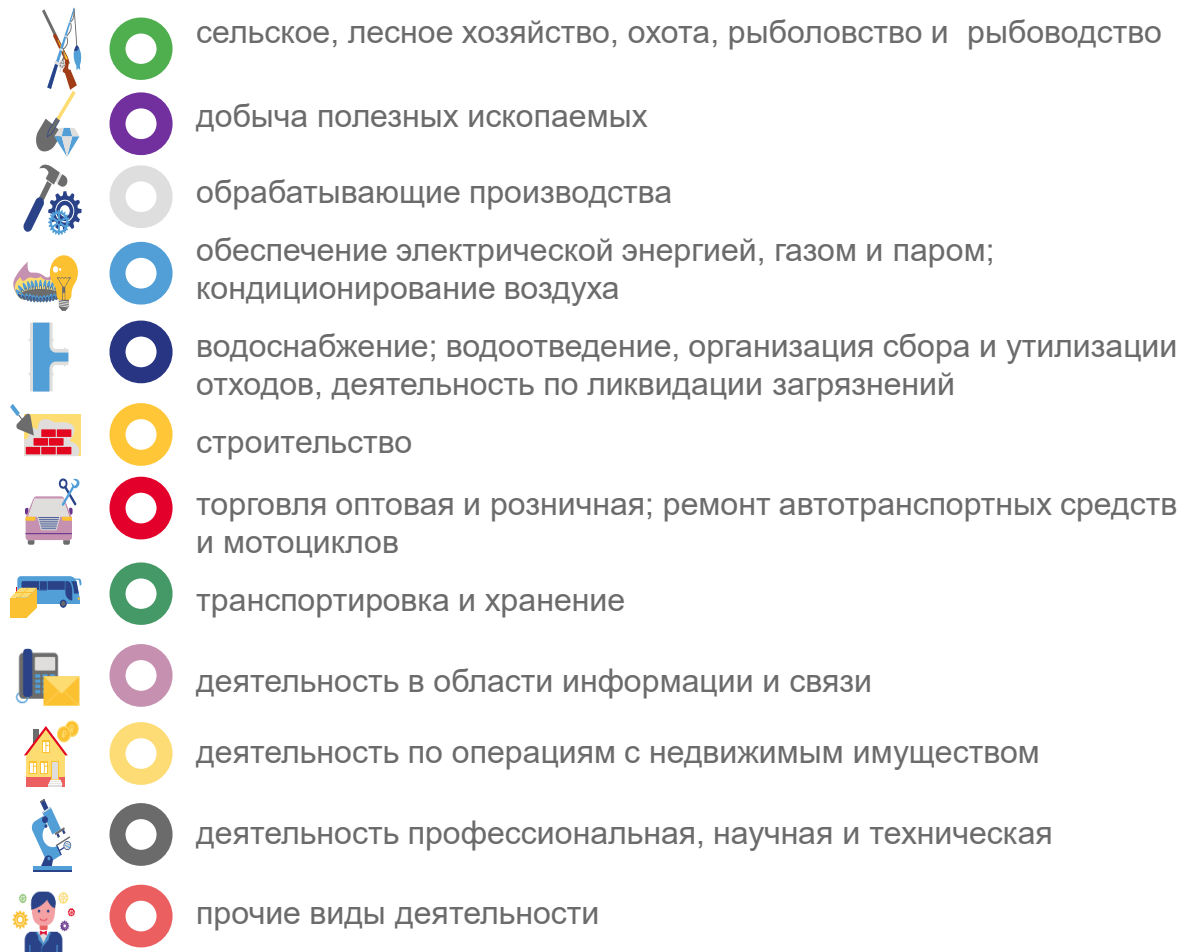
■ Доля прибыльных





СТРУКТУРА ПРИБЫЛИ ПРИБЫЛЬНЫХ ОРГАНИЗАЦИЙ

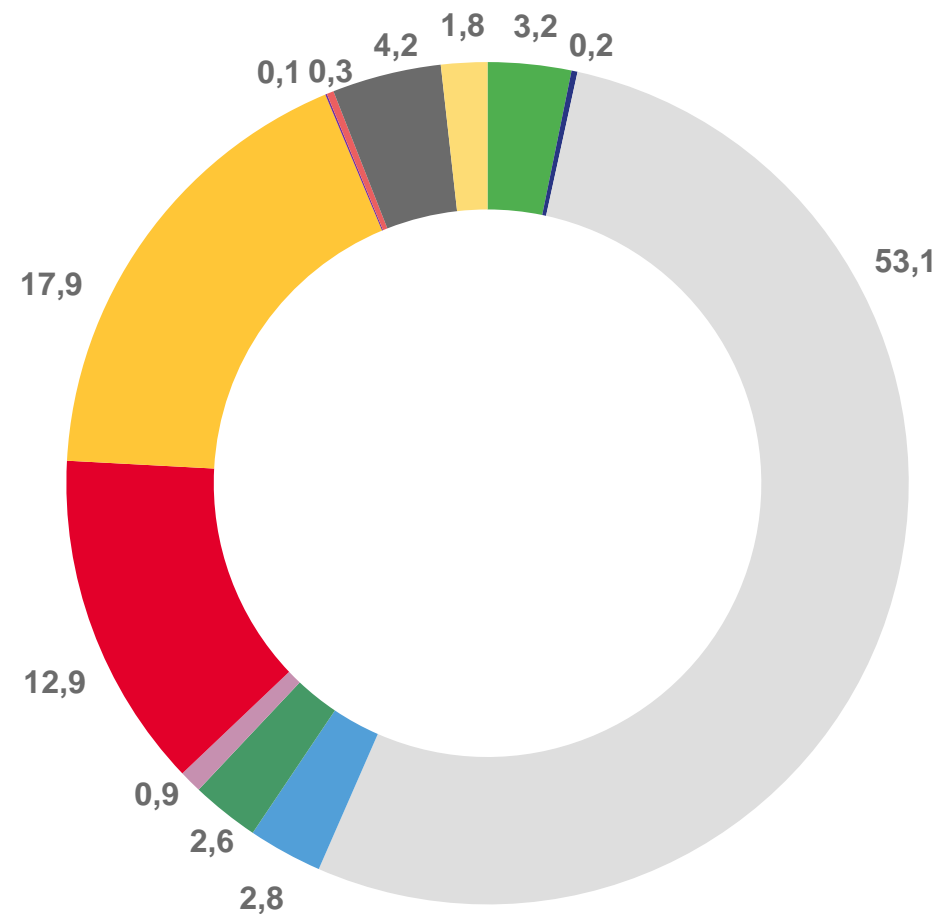
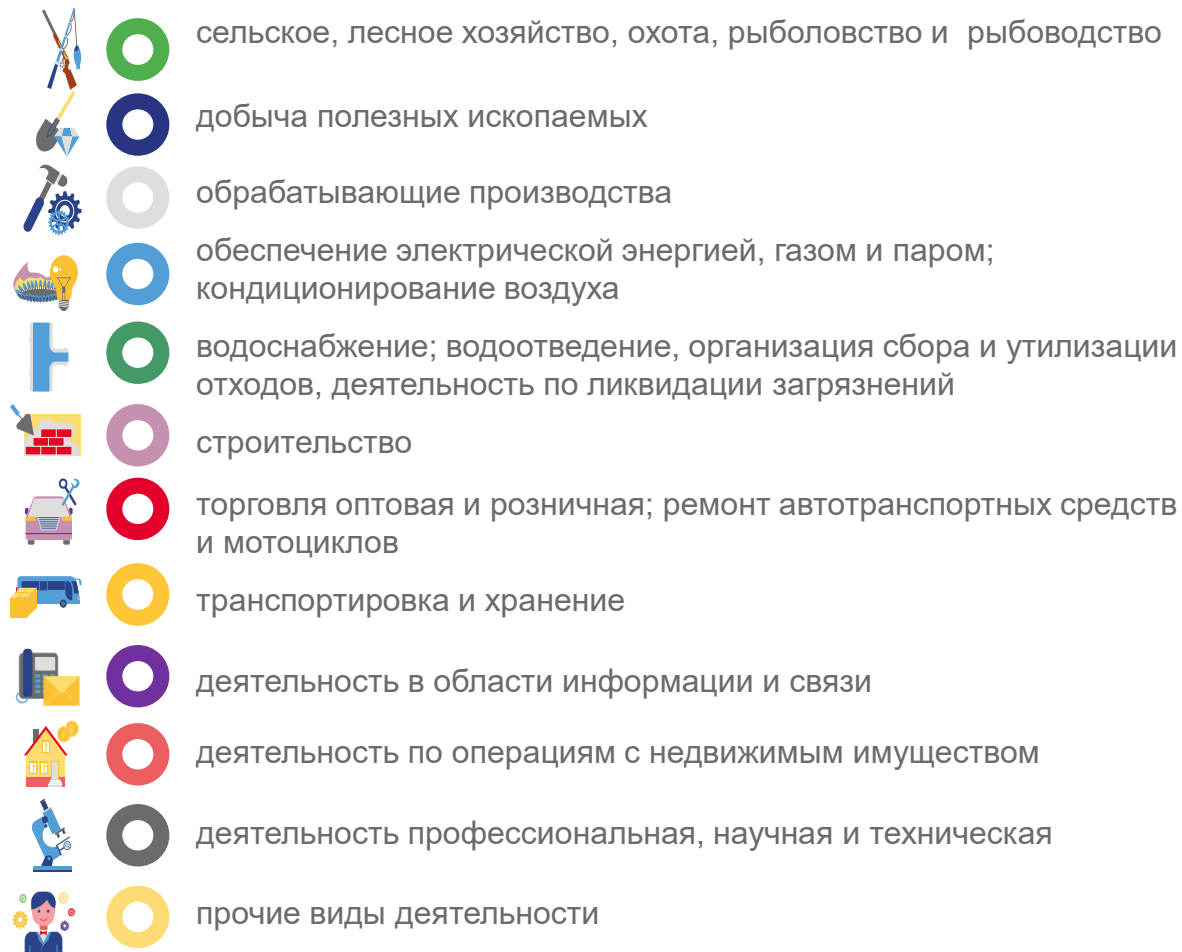
ЯНВАРЬ-ИЮНЬ 2022 Г., В % К ОБЩЕЙ СУММЕ ПРИБЫЛИ ПРИБЫЛЬНЫХ ОРГАНИЗАЦИЙ



СТРУКТУРА УБЫТКОВ УБЫТОЧНЫХ ОРГАНИЗАЦИЙ



ЯНВАРЬ-ИЮНЬ 2022 Г., в % к общей сумме убытков убыточных организаций





ПРОСРОЧЕННАЯ КРЕДИТОРСКАЯ И ДЕБИТОРСКАЯ ЗАДОЛЖЕННОСТЬ

ЯНВАРЬ-ИЮНЬ 2022 Г., В % К ОБЩЕЙ КРЕДИТОРСКОЙ/ДЕБИТОРСКОЙ ЗАДОЛЖЕННОСТИ



КРЕДИТОРСКАЯ ЗАДОЛЖЕННОСТЬ

ВСЕГО
ПО ОБЛАСТИ **18,4%**



ДЕБИТОРСКАЯ ЗАДОЛЖЕННОСТЬ

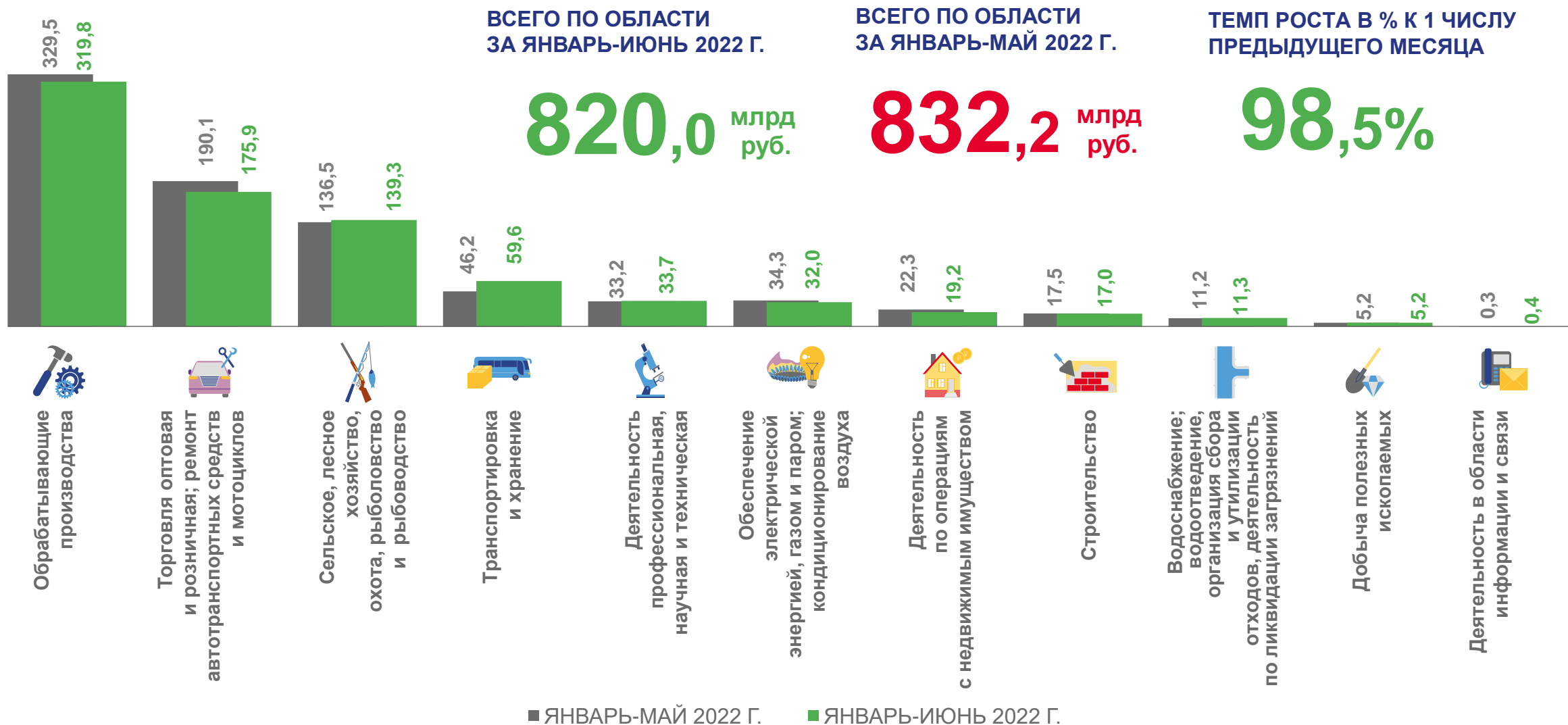
ВСЕГО
ПО ОБЛАСТИ **3,2%**





КРЕДИТОРСКАЯ ЗАДОЛЖЕННОСТЬ

ЯНВАРЬ-ИЮНЬ 2022 Г., В МЛРД РУБЛЕЙ





ДЕБИТОРСКАЯ ЗАДОЛЖЕННОСТЬ

ЯНВАРЬ-ИЮНЬ 2022 Г., В МЛРД РУБЛЕЙ

ВСЕГО ПО ОБЛАСТИ
ЗА ЯНВАРЬ-ИЮНЬ 2022 Г.

641,2 млрд руб.

ВСЕГО ПО ОБЛАСТИ
ЗА ЯНВАРЬ-МАЙ 2022 Г.

666,2 млрд руб.

ТЕМП РОСТА В % К 1 ЧИСЛУ
ПРЕДЫДУЩЕГО МЕСЯЦА

96,3%

