



ТЕРРИТОРИАЛЬНЫЙ ОРГАН ФЕДЕРАЛЬНОЙ СЛУЖБЫ
ГОСУДАРСТВЕННОЙ СТАТИСТИКИ
ПО РОСТОВСКОЙ ОБЛАСТИ

Итоги развития промышленности Ростовской области



январь – июнь 2022 года



ФЕДЕРАЛЬНАЯ СЛУЖБА
ГОСУДАРСТВЕННОЙ СТАТИСТИКИ

Итоги развития промышленности

Ростовской области

январь – июнь 2022 года

- 01 ИНДЕКСЫ ПРОИЗВОДСТВА
- 02 ОТГРУЖЕНО ТОВАРОВ СОБСТВЕННОГО ПРОИЗВОДСТВА, ВЫПОЛНЕНО РАБОТ И УСЛУГ СОБСТВЕННЫМИ СИЛАМИ ПРОМЫШЛЕННЫМИ ВИДАМИ ДЕЯТЕЛЬНОСТИ
- 03 ДОБЫЧА ПОЛЕЗНЫХ ИСКОПАЕМЫХ
- 04 ДОБЫЧА ОТДЕЛЬНЫХ ВИДОВ ПОЛЕЗНЫХ ИСКОПАЕМЫХ
- 05 ИНДЕКСЫ ПРОИЗВОДСТВА ПО ОСНОВНЫМ ВИДАМ ОБРАБАТЫВАЮЩИХ ПРОИЗВОДСТВ
- 06 ПРОИЗВОДСТВО ОТДЕЛЬНЫХ ВИДОВ ПРОДУКЦИИ ОБРАБАТЫВАЮЩИХ ПРОИЗВОДСТВ
- 07 ОТГРУЖЕНО ТОВАРОВ СОБСТВЕННОГО ПРОИЗВОДСТВА, ВЫПОЛНЕНО РАБОТ И УСЛУГ СОБСТВЕННЫМИ СИЛАМИ ОСНОВНЫМИ ВИДАМИ ОБРАБАТЫВАЮЩИХ ПРОИЗВОДСТВ
- 08 ОБЕСПЕЧЕНИЕ ЭЛЕКТРИЧЕСКОЙ ЭНЕРГИЕЙ, ГАЗОМ И ПАРОМ; КОНДИЦИОНИРОВАНИЕ ВОЗДУХА
- 09 ПРОИЗВОДСТВО ЭЛЕКТРО- И ТЕПЛОЭНЕРГИИ
- 10 ВОДОСНАБЖЕНИЕ; ВОДООТВЕДЕНИЕ, ОРГАНИЗАЦИЯ СБОРА И УТИЛИЗАЦИИ ОТХОДОВ, ДЕЯТЕЛЬНОСТЬ ПО ЛИКВИДАЦИИ ЗАГРЯЗНЕНИЙ

* Ежемесячные данные оперативной статистики





ИНДЕКСЫ ПРОИЗВОДСТВА

ЯНВАРЬ-ИЮНЬ 2022 г. В % К ЯНВАРЮ-ИЮНЮ 2021 г.

ПРОМЫШЛЕННОЕ ПРОИЗВОДСТВО

103,2



Водоснабжение; водоотведение, организация сбора и утилизации отходов, деятельность по ликвидации загрязнений

108,6



Обеспечение электрической энергией, газом и паром; кондиционирование воздуха

108,2



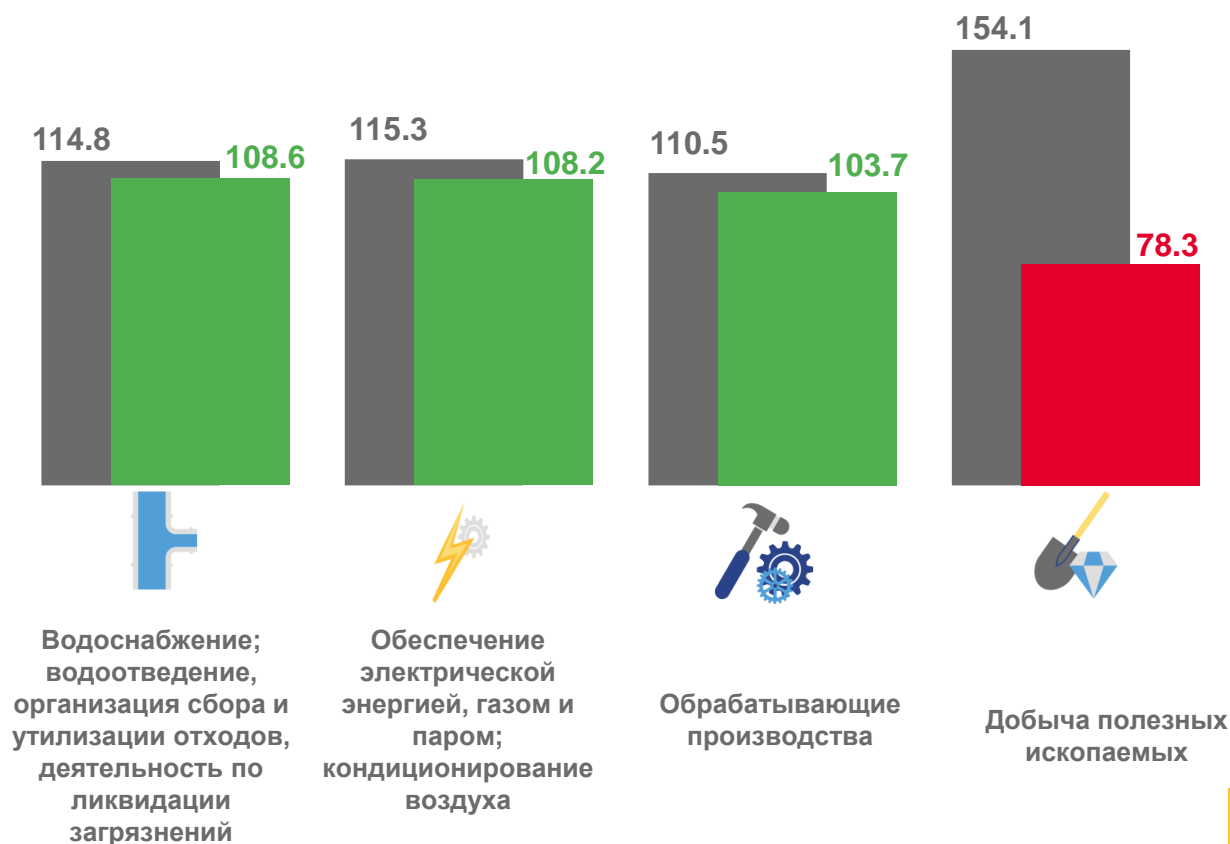
Обрабатывающие производства

103,7



Добыча полезных ископаемых

78,3



■ Январь-июнь 2021 г. к январю-июню 2020 г.

■ Январь-июнь 2022 г. к январю-июню 2021 г.





ОТГРУЖЕНО ТОВАРОВ СОБСТВЕННОГО ПРОИЗВОДСТВА, ВЫПОЛНЕНО РАБОТ И УСЛУГ СОБСТВЕННЫМИ СИЛАМИ ПРОМЫШЛЕННЫМИ ВИДАМИ ДЕЯТЕЛЬНОСТИ

ЯНВАРЬ-ИЮНЬ 2022 г. В % К ЯНВАРЮ-ИЮНЮ 2021 г.



ПРОМЫШЛЕННОЕ ПРОИЗВОДСТВО

759,3 млрд руб. ▲ **+16,6%**

Обработывающие производства



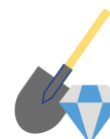
616,3 млрд руб. ▲ **+19,6%**

Водоснабжение; водоотведение, организация сбора и утилизации отходов, деятельность по ликвидации загрязнений



21,9 млрд руб. ▲ **+13,6%**

Добыча полезных ископаемых



24,5 млрд руб. ▲ **+12,7%**

Обеспечение электрической энергией, газом и паром; кондиционирование воздуха



96,6 млрд руб. ▲ **+1,9%**





ДОБЫЧА ПОЛЕЗНЫХ ИСКОПАЕМЫХ

ЯНВАРЬ-ИЮНЬ 2022 г. В % К ЯНВАРЮ-ИЮНЮ 2021 г.

ИНДЕКСЫ ПРОМЫШЛЕННОГО ПРОИЗВОДСТВА

ДОБЫЧА ПОЛЕЗНЫХ ИСКОПАЕМЫХ

78,3



Добыча нефти и природного газа

101,4



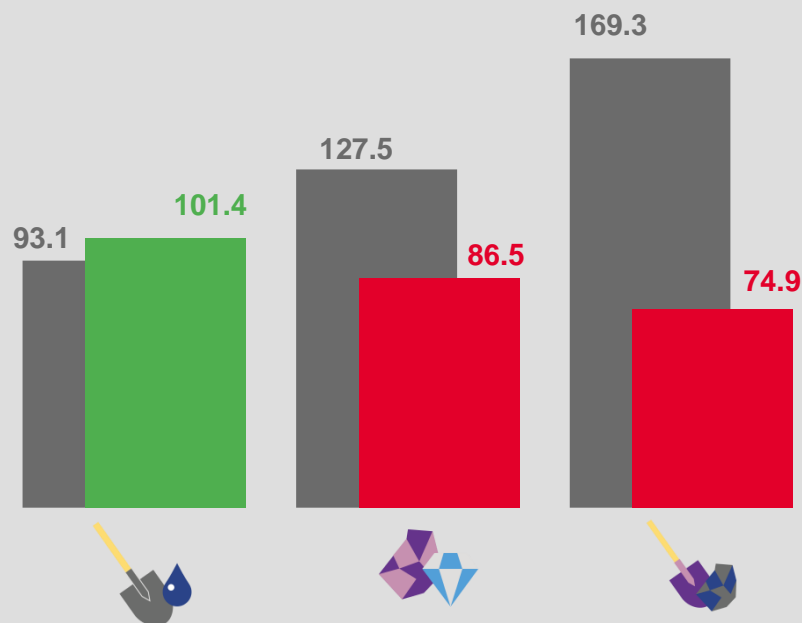
Добыча прочих полезных ископаемых

86,5



Добыча угля

74,9



Добыча нефти и природного газа

Добыча прочих полезных ископаемых

Добыча угля

■ Январь-июнь 2021 г. к январю-июню 2020 г.

■ Январь-июнь 2022 г. к январю-июню 2021 г.

ОТГРУЖЕНО ТОВАРОВ СОБСТВЕННОГО ПРОИЗВОДСТВА

ДОБЫЧА ПОЛЕЗНЫХ ИСКОПАЕМЫХ

24,5 млрд руб. ▲ **+12,7%**



Добыча угля

16,0 млрд руб. ▲ **+16,2%**



Добыча нефти и природного газа

1,1 млрд руб. ▲ **+9,1%**



Добыча прочих полезных ископаемых

7,3 млрд руб. ▲ **+4,8%**



ДОБЫЧА ОТДЕЛЬНЫХ ВИДОВ ПОЛЕЗНЫХ ИСКОПАЕМЫХ

ЯНВАРЬ-ИЮНЬ 2022 г. В % К ЯНВАРЮ-ИЮНЮ 2021 г.




Камень природный
дробленый

▲ в 3,6р.



Пески природные

▲ +9,2%



Газ горючий природный
(газ естественный)

▲ +1,4%



Щебень

▼ -2,1%



Антрацит
обогащенный

▼ -27,1%




Антрацит

▼ -21,4%



ИНДЕКСЫ ПРОИЗВОДСТВА ПО ОСНОВНЫМ ВИДАМ ОБРАБАТЫВАЮЩИХ ПРОИЗВОДСТВ

ЯНВАРЬ-ИЮНЬ 2022 г. В % К ЯНВАРЮ-ИЮНЮ 2021 г.



205,4%

Производство прочих транспортных средств и оборудования



129,3%

Производство кожи и изделий из кожи



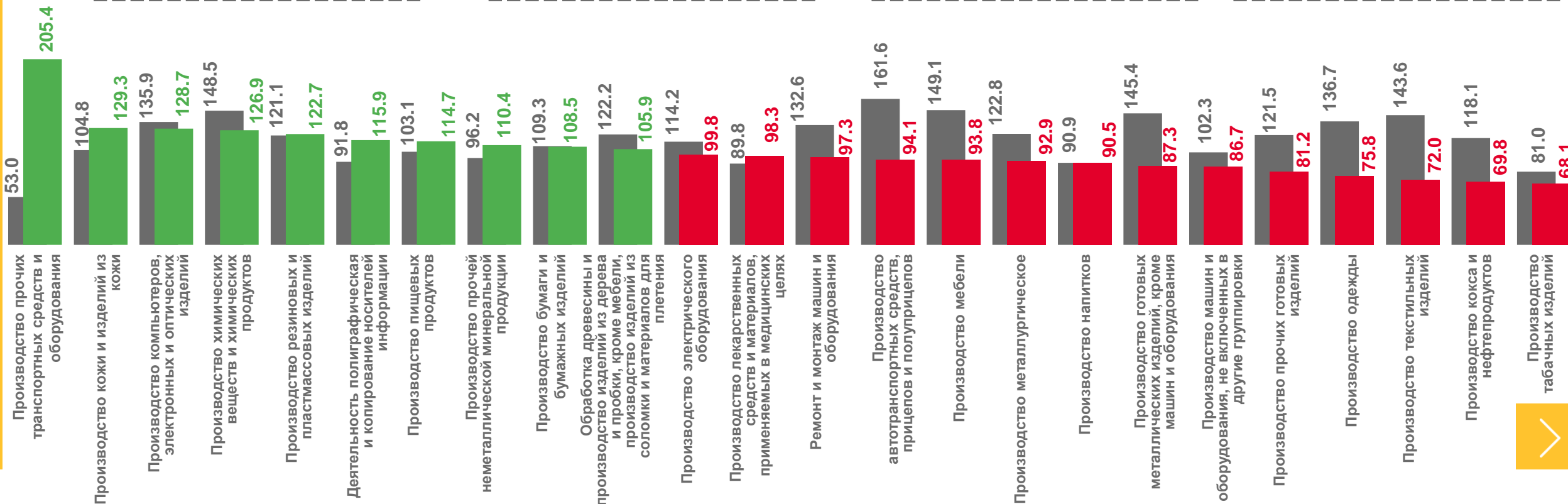
69,8%

Производство кокса и нефтепродуктов



68,1%

Производство табачных изделий





ПРОИЗВОДСТВО ОТДЕЛЬНЫХ ВИДОВ ПРОДУКЦИИ ОБРАБАТЫВАЮЩИХ ПРОИЗВОДСТВ

ЯНВАРЬ-ИЮНЬ 2022 г. В % К ЯНВАРЮ-ИЮНЮ 2021 г.



Мясо и субпродукты
пищевые домашней
птицы

▲ в 4,8р.



Части паровых
котлов

▲ в 3,7р.



Сталь
легированная

▲ +71,9%



Изделия
упаковочные
пластмассовые

▲ +30,3%



Электровозы
магистральные

▲ +19,2%



Волокна
химические

▲ +0,4%



Трубы, профили
пустотелые и их
фитинги стальные

▼ -1,3%



Оборудование
эксплуатационное для
ядерных установок

▼ -12,8%



Материалы
лакокрасочные

▼ -21,0%



Тракторы для
сельского хозяйства

▼ -21,6%



Масла нефтяные
смазочные

▼ -35,1%



Комбайны
зерноуборочные

▼ -38,4%





ОТГРУЖЕНО ТОВАРОВ СОБСТВЕННОГО ПРОИЗВОДСТВА, ВЫПОЛНЕНО РАБОТ И УСЛУГ СОБСТВЕННЫМИ СИЛАМИ ОСНОВНЫМИ ВИДАМИ ОБРАБАТЫВАЮЩИХ ПРОИЗВОДСТВ

ЯНВАРЬ-ИЮНЬ 2022 г. В % К ЯНВАРЮ-ИЮНЮ 2021 г.



179,7%

Производство прочих готовых изделий



160,3%

Производство текстильных изделий



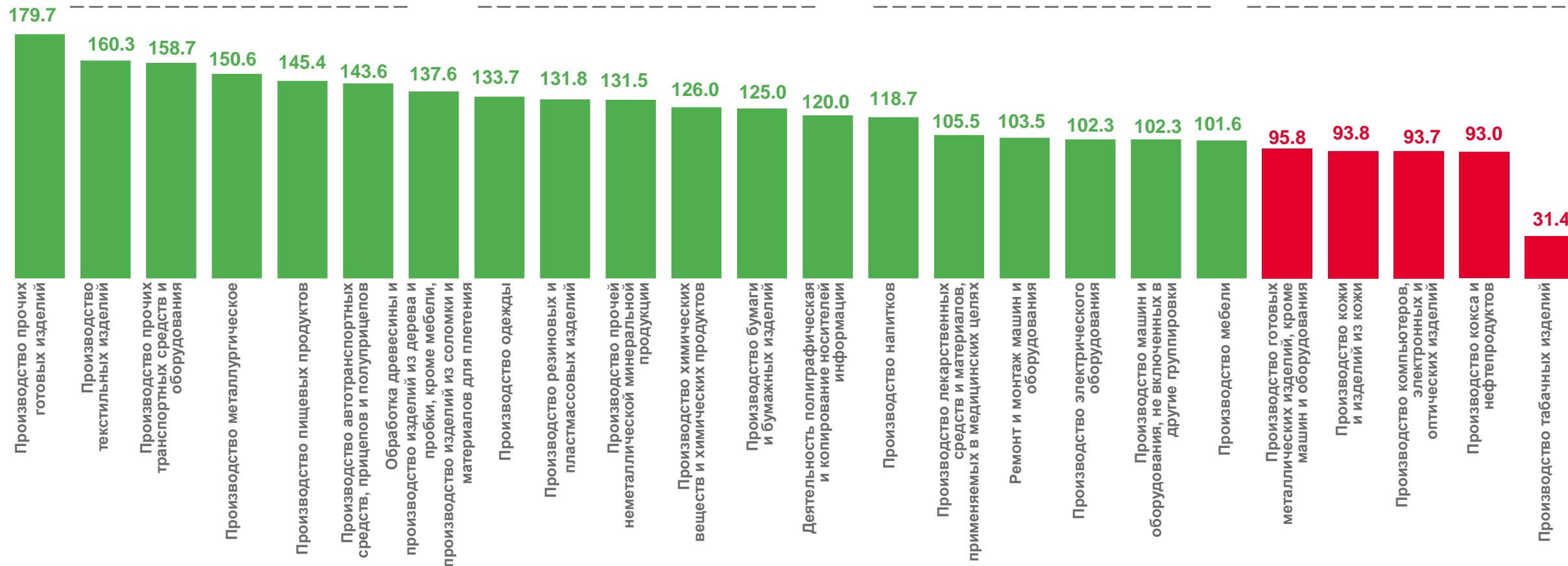
93,0%


Производство кокса и нефтепродуктов



31,4%

Производство табачных изделий





ОБЕСПЕЧЕНИЕ ЭЛЕКТРИЧЕСКОЙ ЭНЕРГИЕЙ, ГАЗОМ И ПАРОМ; КОНДИЦИОНИРОВАНИЕ ВОЗДУХА

ЯНВАРЬ-ИЮНЬ 2022 г. В % К ЯНВАРЮ-ИЮНЮ 2021 г.

ИНДЕКСЫ ПРОМЫШЛЕННОГО ПРОИЗВОДСТВА

ОБЕСПЕЧЕНИЕ
ЭЛЕКТРИЧЕСКОЙ
ЭНЕРГИЕЙ, ГАЗОМ И ПАРОМ;
КОНДИЦИОНИРОВАНИЕ
ВОЗДУХА

108,2



Производство,
передача и
распределение
электроэнергии

109,6



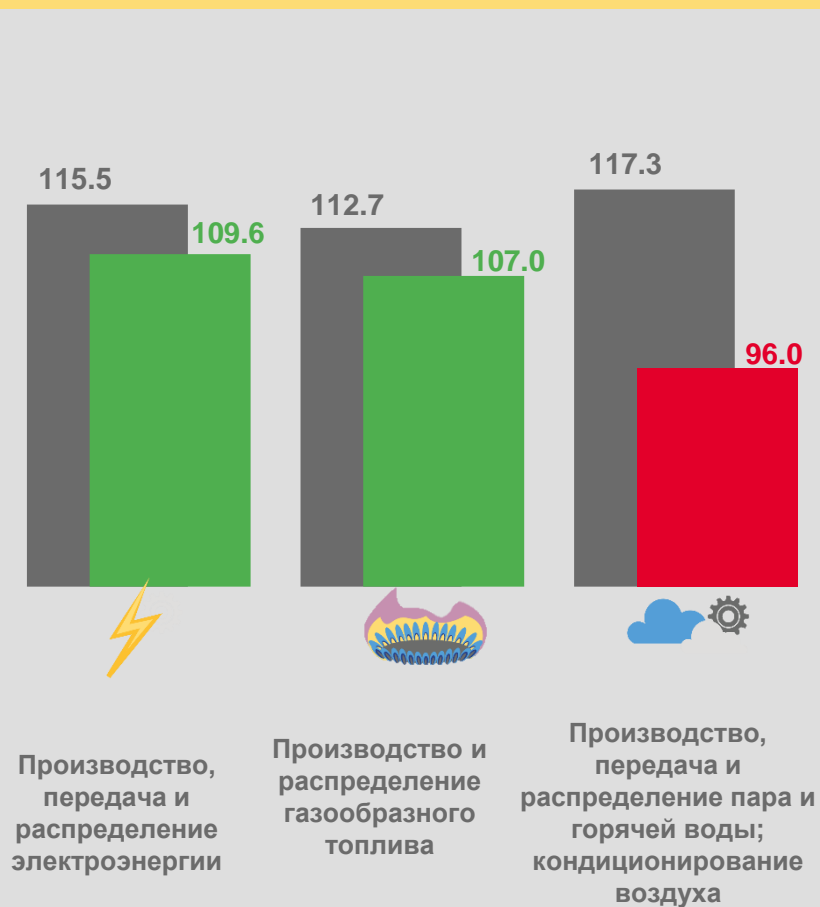
Производство и
распределение
газообразного
топлива

107,0



Производство,
передача и
распределение пара
и горячей воды;
кондиционирование воздуха

96,0



Производство,
передача и
распределение
электроэнергии

Производство и
распределение
газообразного
топлива

Производство,
передача и
распределение пара и
горячей воды;
кондиционирование
воздуха

■ Январь-июнь 2021 г. к январю-июню 2020 г.

■ Январь-июнь 2022 г. к январю-июню 2021 г.

ОТГРУЖЕНО ТОВАРОВ СОБСТВЕННОГО ПРОИЗВОДСТВА

ОБЕСПЕЧЕНИЕ ЭЛЕКТРИЧЕСКОЙ
ЭНЕРГИЕЙ, ГАЗОМ И ПАРОМ;
КОНДИЦИОНИРОВАНИЕ
ВОЗДУХА

96,6 млрд руб. ▲ +1,9%



Производство и распределение газообразного топлива

4,9 млрд руб. ▲ +13,9%




Производство, передача и распределение электроэнергии

77,8 млрд руб. ▲ +2,4%



Производство, передача и распределение пара и горячей воды; кондиционирование воздуха

13,9 млрд руб. ▼ -4,2% 10



ПРОИЗВОДСТВО ЭЛЕКТРО- И ТЕПЛОЭНЕРГИИ

ЯНВАРЬ-ИЮНЬ 2022 г. В % К ЯНВАРЮ-ИЮНЮ 2021 г.



Электроэнергия



+9,3%



Электроэнергия, произведенная
ветровыми электростанциями



+53,2%



Электроэнергия, произведенная
атомными электростанциями
(АЭС) общего назначения



+8,7%



Электроэнергия, произведенная
тепловыми электростанциями



+6,8%



Электроэнергия, произведенная
гидроэлектростанциями



-1,0%



Пар и горячая вода



-4,3%




ВОДОСНАБЖЕНИЕ; ВОДООТВЕДЕНИЕ, ОРГАНИЗАЦИЯ СБОРА И УТИЛИЗАЦИИ ОТХОДОВ, ДЕЯТЕЛЬНОСТЬ ПО ЛИКВИДАЦИИ ЗАГРЯЗНЕНИЙ

ЯНВАРЬ-ИЮНЬ 2022 г. В % К ЯНВАРЮ-ИЮНЮ 2021 г.


ИНДЕКСЫ ПРОМЫШЛЕННОГО ПРОИЗВОДСТВА

ВОДОСНАБЖЕНИЕ; ВОДООТВЕДЕНИЕ, ОРГАНИЗАЦИЯ СБОРА И УТИЛИЗАЦИИ ОТХОДОВ, ДЕЯТЕЛЬНОСТЬ ПО ЛИКВИДАЦИИ ЗАГРЯЗНЕНИЙ


108,6

 Сбор, обработка и утилизация отходов; обработка вторичного сырья

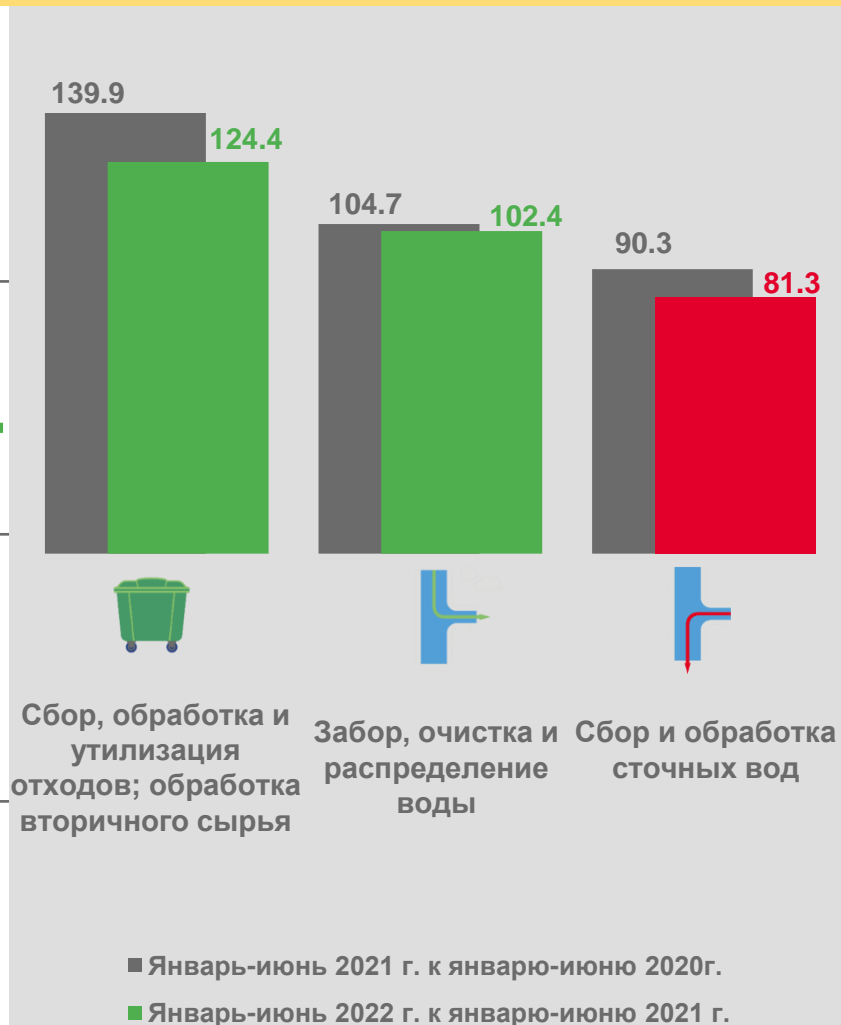
124,4

 Забор, очистка и распределение воды

102,4

 Сбор и обработка сточных вод

81,3




ОТГРУЖЕНО ТОВАРОВ СОБСТВЕННОГО ПРОИЗВОДСТВА

ВОДОСНАБЖЕНИЕ; ВОДООТВЕДЕНИЕ, ОРГАНИЗАЦИЯ СБОРА И УТИЛИЗАЦИИ ОТХОДОВ, ДЕЯТЕЛЬНОСТЬ ПО ЛИКВИДАЦИИ ЗАГРЯЗНЕНИЙ


21,9 млрд руб. ▲ **+13,6%**

 Сбор, обработка и утилизация отходов; обработка вторичного сырья

15,0 млрд руб. ▲ **+24,4%**

 Забор, очистка и распределение воды

4,7 млрд руб. ▲ **+3,3%**

 Сбор и обработка сточных вод

2,2 млрд руб. ▼ **-17,6%**

