ТЕРРИТОРИАЛЬНЫЙ ОРГАН ФЕДЕРАЛЬНОЙ СЛУЖБЫ
ГОСУДАРСТВЕННОЙ СТАТИСТИКИ
ПО РОСТОВСКОЙ ОБЛАСТИ

Индекс цен производителей промышленных товаров

июнь 2022 года

ФЕДЕРАЛЬНАЯ СЛУЖБА
ГОСУДАРСТВЕННОЙ СТАТИСТИКИ

Индекс цен производителей промышленных товаров

Территориальный орган Федеральной службы государственной статистики по Ростовской области

июнь 2022 года

01 Индексы цен производителей и потребительских цен

02 Индексы цен производителей по отдельным видам экономической деятельности

* Ежемесячные данные оперативной статистики

ИНДЕКСЫ ЦЕН ПРОИЗВОДИТЕЛЕЙ И ПОТРЕБИТЕЛЬСКИХ ЦЕН

В % К ДЕКАБРЮ ПРЕДЫДУЩЕГО ГОДА

ИЮНЬ 2022 г. К ДЕКАБРЮ 2021 г., %

110,3

Индекс цен производителей

111,2

Индекс потребительских цен

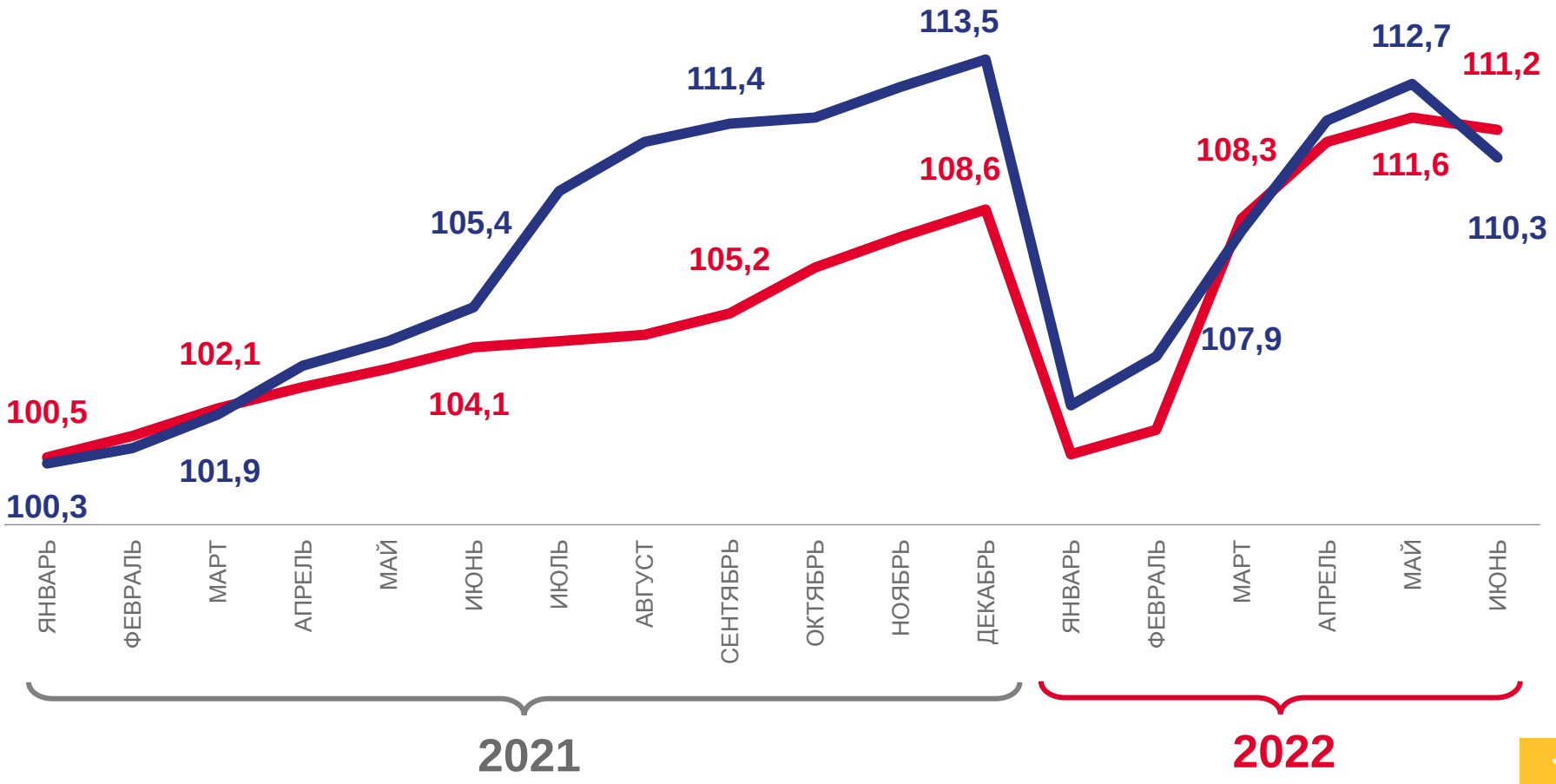

Цены производителей промышленных товаров

Потребительские цены на товары и услуги

ИНДЕКСЫ ЦЕН ПРОИЗВОДИТЕЛЕЙ ПРОМЫШЛЕННЫХ ТОВАРОВ

В % К ДЕКАБРЮ ПРЕДЫДУЩЕГО ГОДА

ИЮНЬ 2022 г. К ДЕКАБРЮ 2021 г., %

110,3 Индекс цен производителей

114,8 Добыча полезных ископаемых

112,9 Обрабатывающие производства

99,0 Водоснабжение; водоотведение, организация сбора и утилизации отходов, деятельность по ликвидации загрязнений

98,5 Обеспечение электрической энергией, газом и паром; кондиционирование воздуха

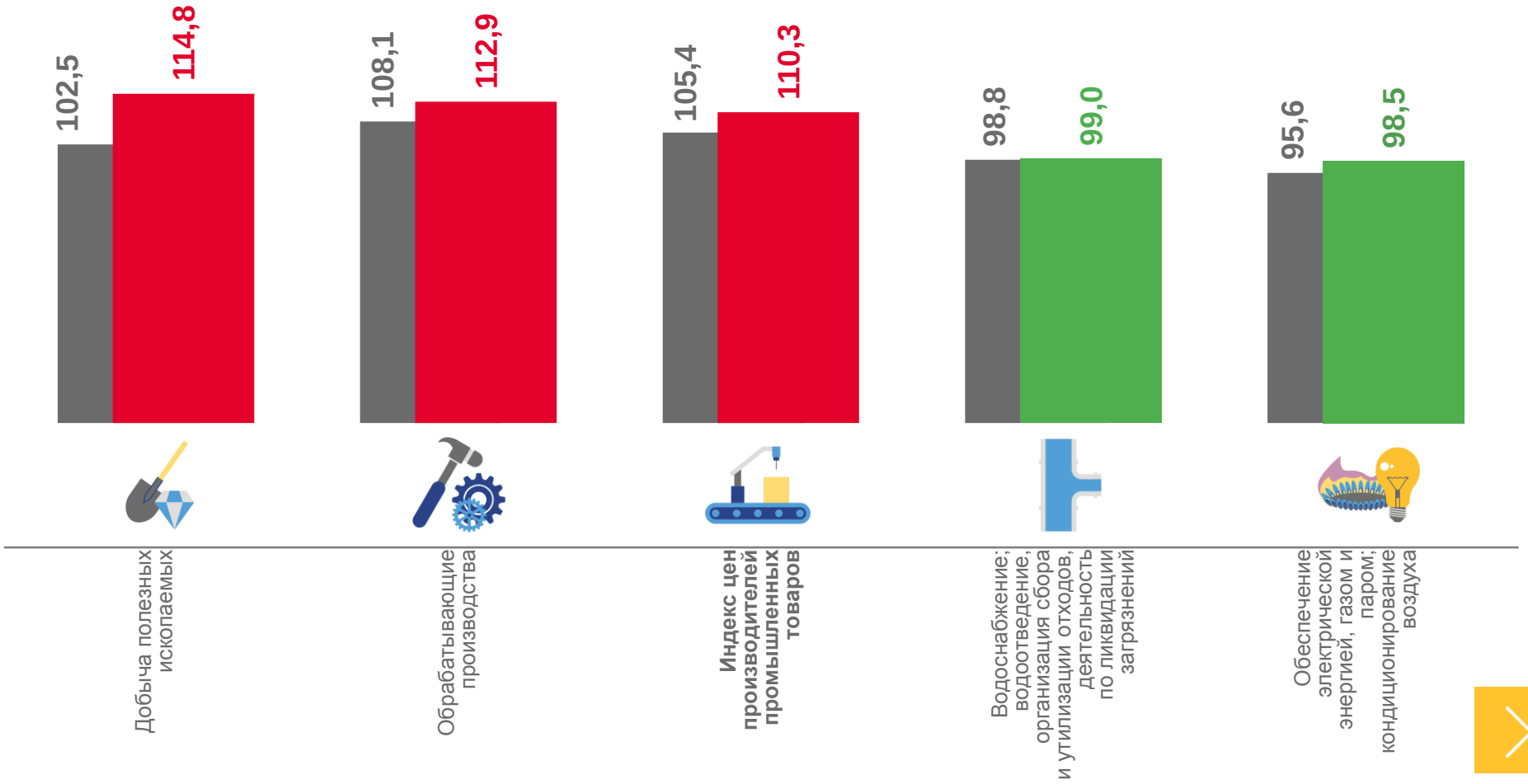

ИНДЕКСЫ ЦЕН ПРОИЗВОДИТЕЛЕЙ ПРОМЫШЛЕННЫХ ТОВАРОВ

В % К ПРЕДЫДУЩЕМУ МЕСЯЦУ

ИЮНЬ 2022 г. К МАЮ 2022 г., %

97,9
Индекс цен производителей

100,0
Водоснабжение; водоотведение, организация сбора и утилизации отходов, деятельность по ликвидации загрязнений

98,5
Обрабатывающие производства

95,4
Добыча полезных ископаемых

94,2
Обеспечение электрической энергией, газом и паром; кондиционирование воздуха

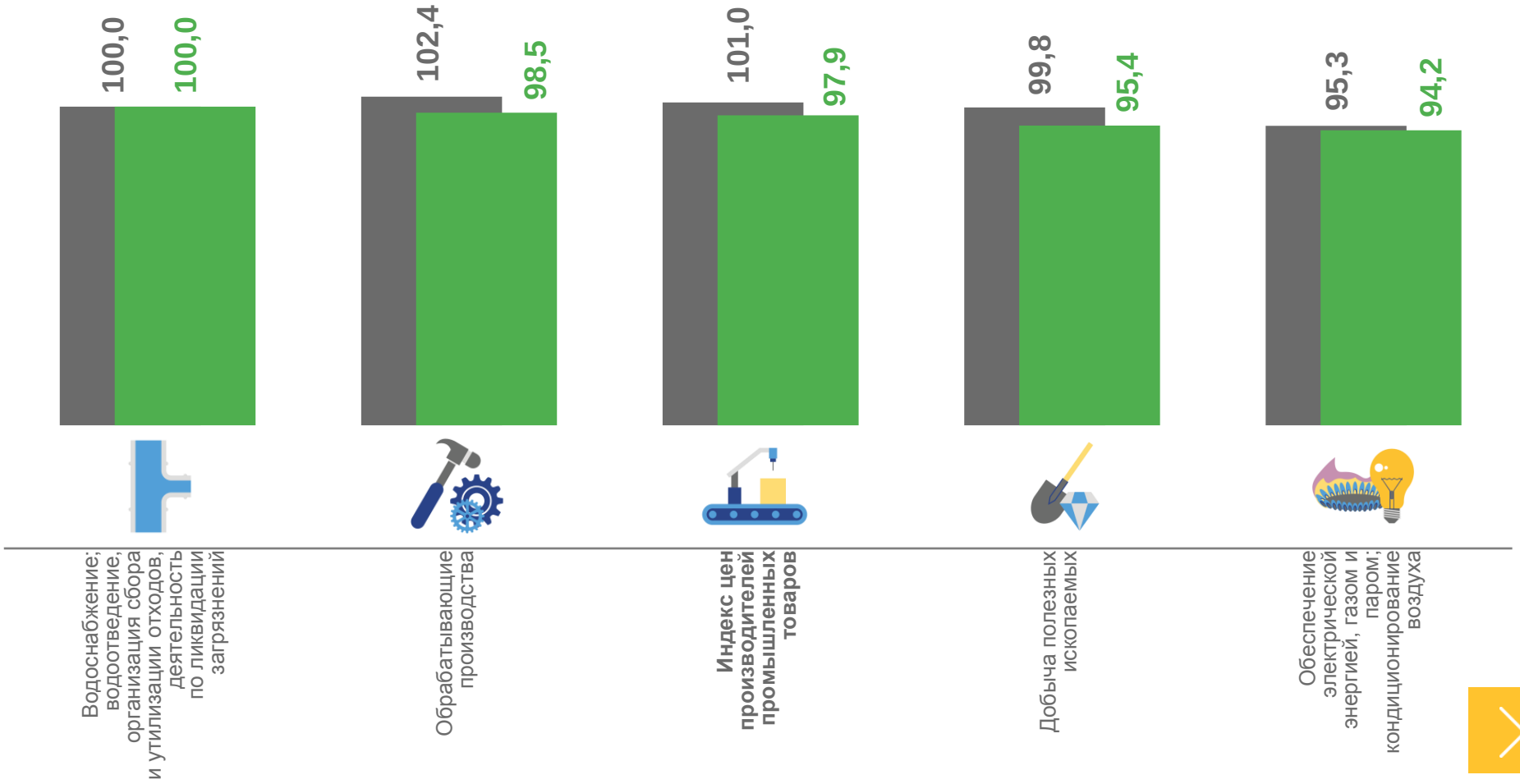

ИНДЕКСЫ ЦЕН ПРОИЗВОДИТЕЛЕЙ ПО ДОБЫЧЕ ПОЛЕЗНЫХ ИСКОПАЕМЫХ

В % К ПРЕДЫДУЩЕМУ МЕСЯЦУ

ИЮНЬ 2022 г. К МАЮ 2022 г., %

Добыча полезных ископаемых **95,4**

Добыча прочих полезных ископаемых **100,1**

Добыча угля **88,8**

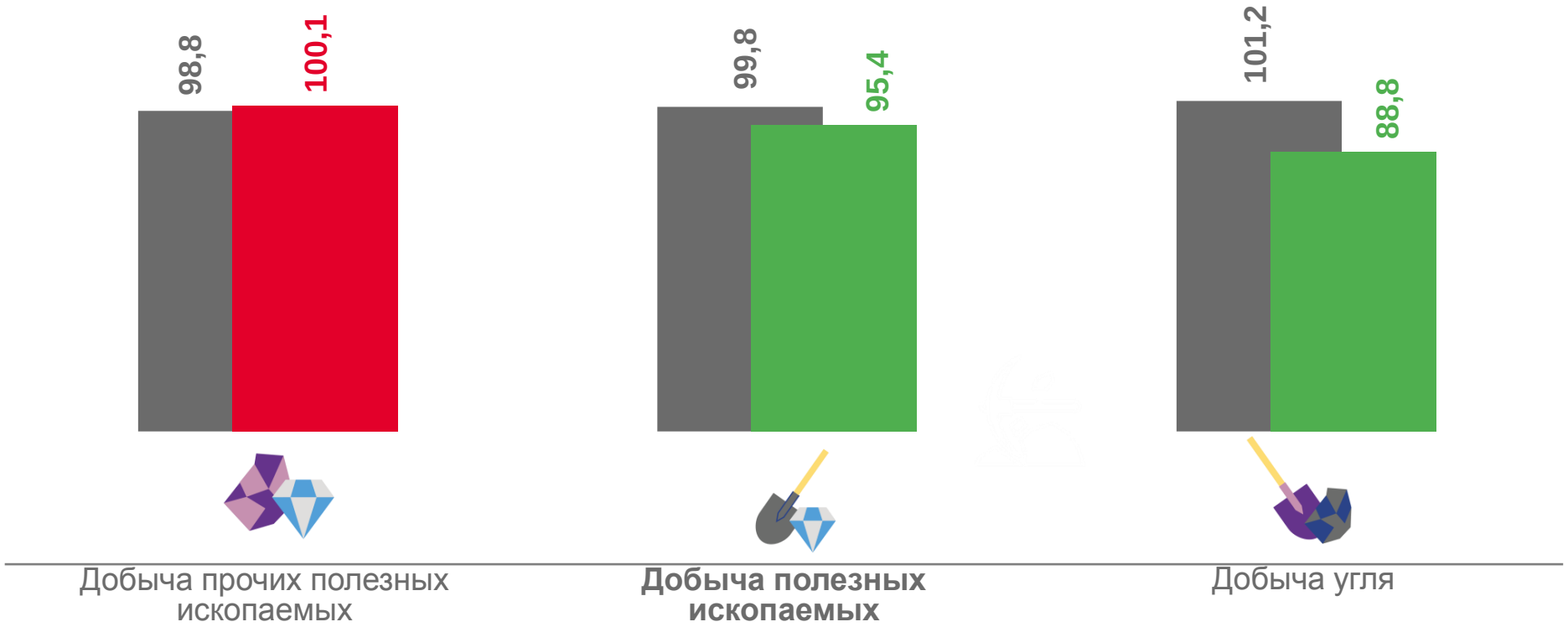

ИНДЕКСЫ ЦЕН ПРОИЗВОДИТЕЛЕЙ ПО ОБЕСПЕЧЕНИЮ ЭЛЕКТРИЧЕСКОЙ ЭНЕРГИЕЙ

В % К ПРЕДЫДУЩЕМУ МЕСЯЦУ

ИЮНЬ 2022 г. К МАЮ 2022 г., %

94,2
Обеспечение электрической энергией, газом и паром; кондиционирование воздуха

100,0
Производство и распределение газообразного топлива

100,0
Производство, передача и распределение пара и горячей воды; кондиционирование воздуха

93,1
Производство, передача и распределение электроэнергии

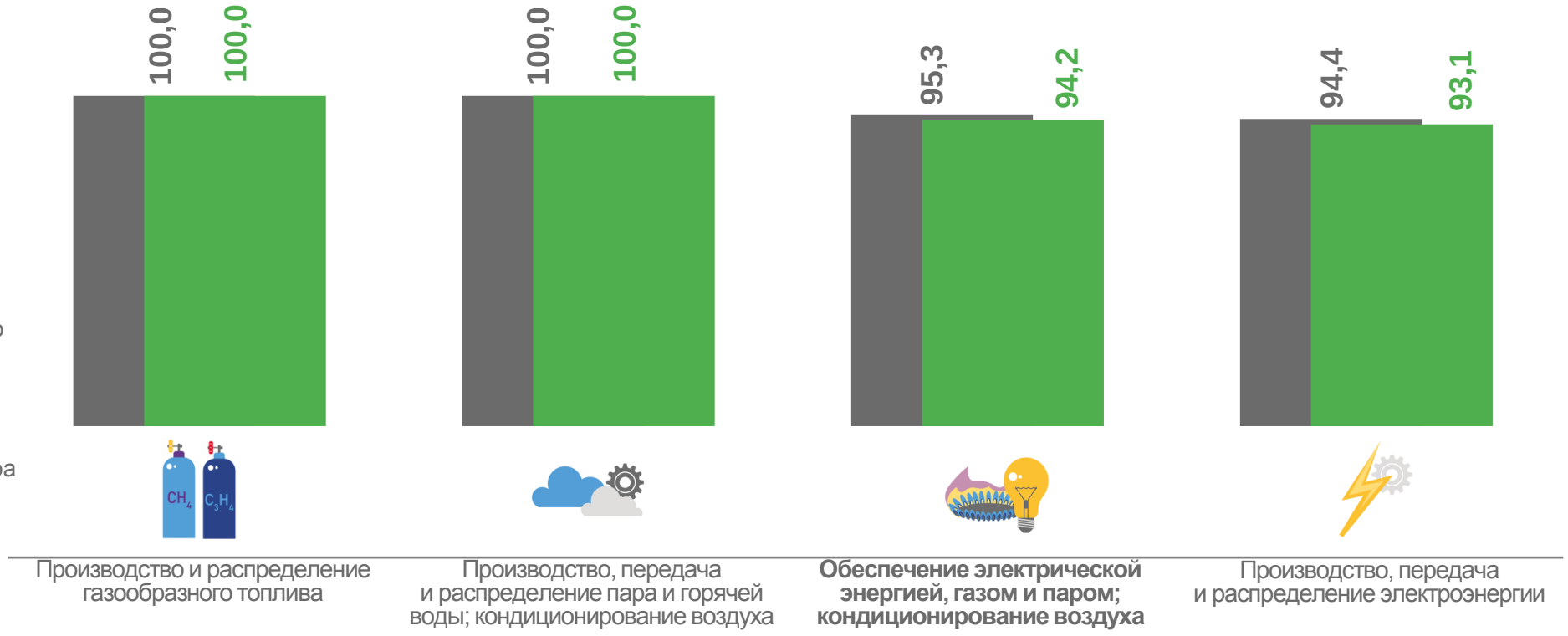

ИНДЕКСЫ ЦЕН ПРОИЗВОДИТЕЛЕЙ ПО ОБРАБАТЫВАЮЩИМ ПРОИЗВОДСТВАМ

В % К ПРЕДЫДУЩЕМУ МЕСЯЦУ

ИЮНЬ 2022 г. К МАЮ 2022 г., %

98,5 Обрабатывающие производства

103,1 Производство прочей неметаллической минеральной продукции

101,9 Деятельность полиграфическая и копирование носителей информации

95,8 Производство металлургическое

95,5 Производство химических веществ и химических продуктов

92,2 Производство кокса и нефтепродуктов

83,1 Производство табачных изделий

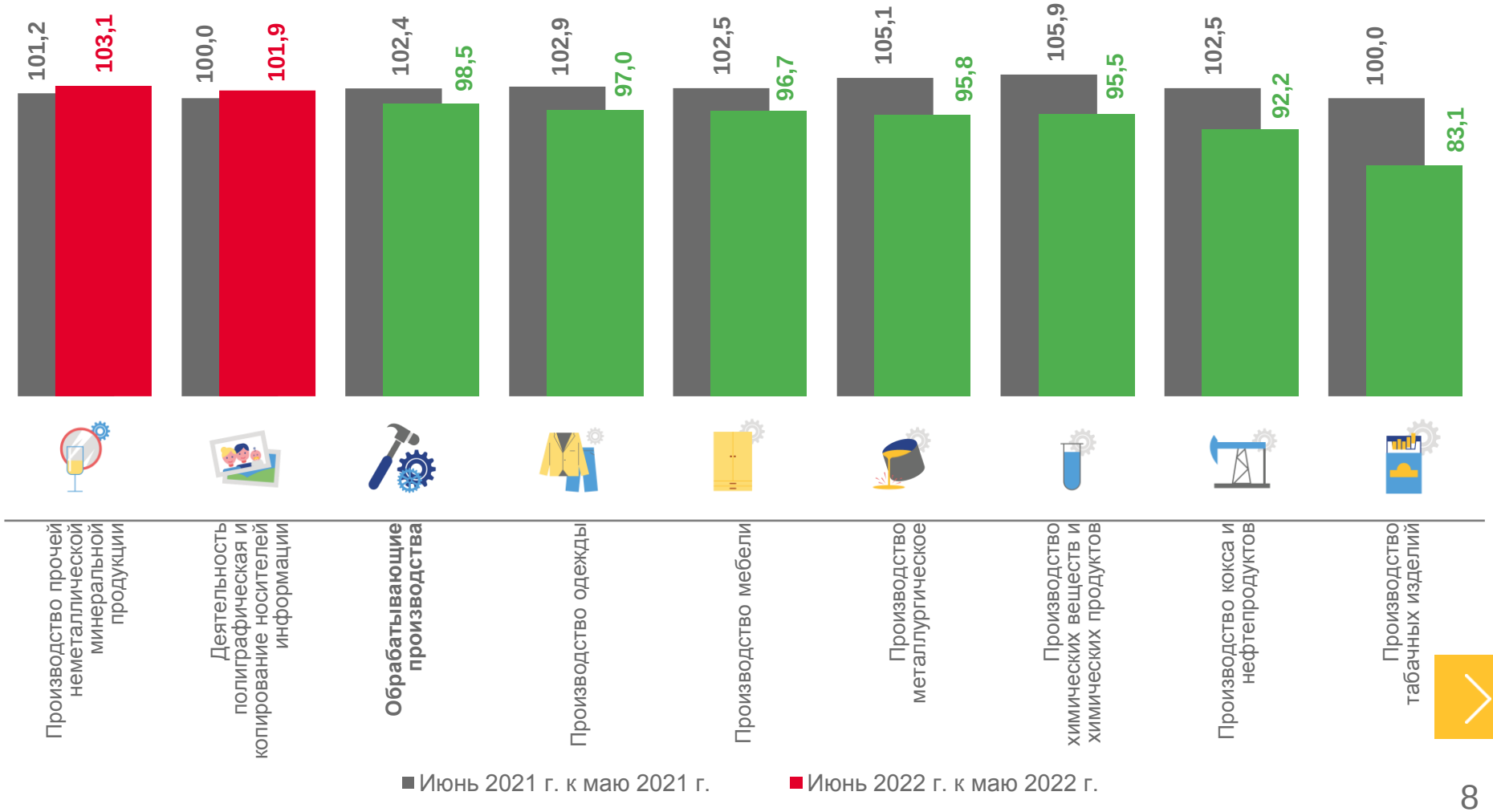

ИНДЕКСЫ ЦЕН ПРОИЗВОДИТЕЛЕЙ ПРОМЫШЛЕННЫХ ТОВАРОВ

В % К СООТВЕТСТВУЮЩЕМУ МЕСЯЦУ ПРЕДЫДУЩЕГО ГОДА

ИЮНЬ 2022 г. К ИЮНЮ 2021 г., %

119,1
Индекс цен производителей

122,1
Обрабатывающие производства

119,1
Добыча полезных ископаемых

107,2
Обеспечение электрической энергией, газом и паром; кондиционирование воздуха

101,0
Водоснабжение; водоотведение, организация сбора и утилизации отходов, деятельность по ликвидации загрязнений

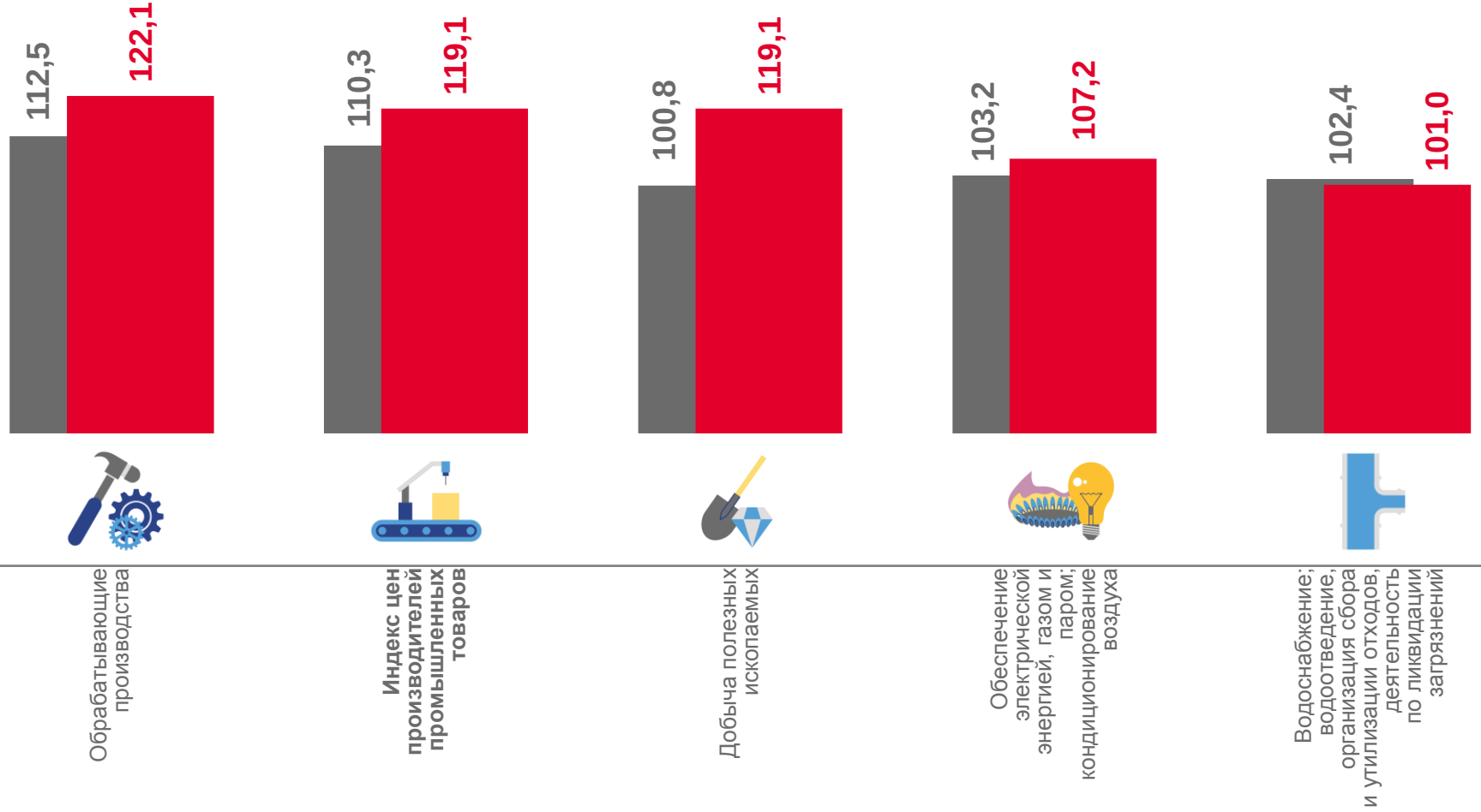

ИНДЕКСЫ ЦЕН ПРОИЗВОДИТЕЛЕЙ ПРОМЫШЛЕННЫХ ТОВАРОВ

В % К СООТВЕТСТВУЮЩЕМУ ПЕРИОДУ ПРЕДЫДУЩЕГО ГОДА

ЯНВАРЬ-ИЮНЬ 2022 г.
К ЯНВАРЮ-ИЮНЮ 2021 г., %
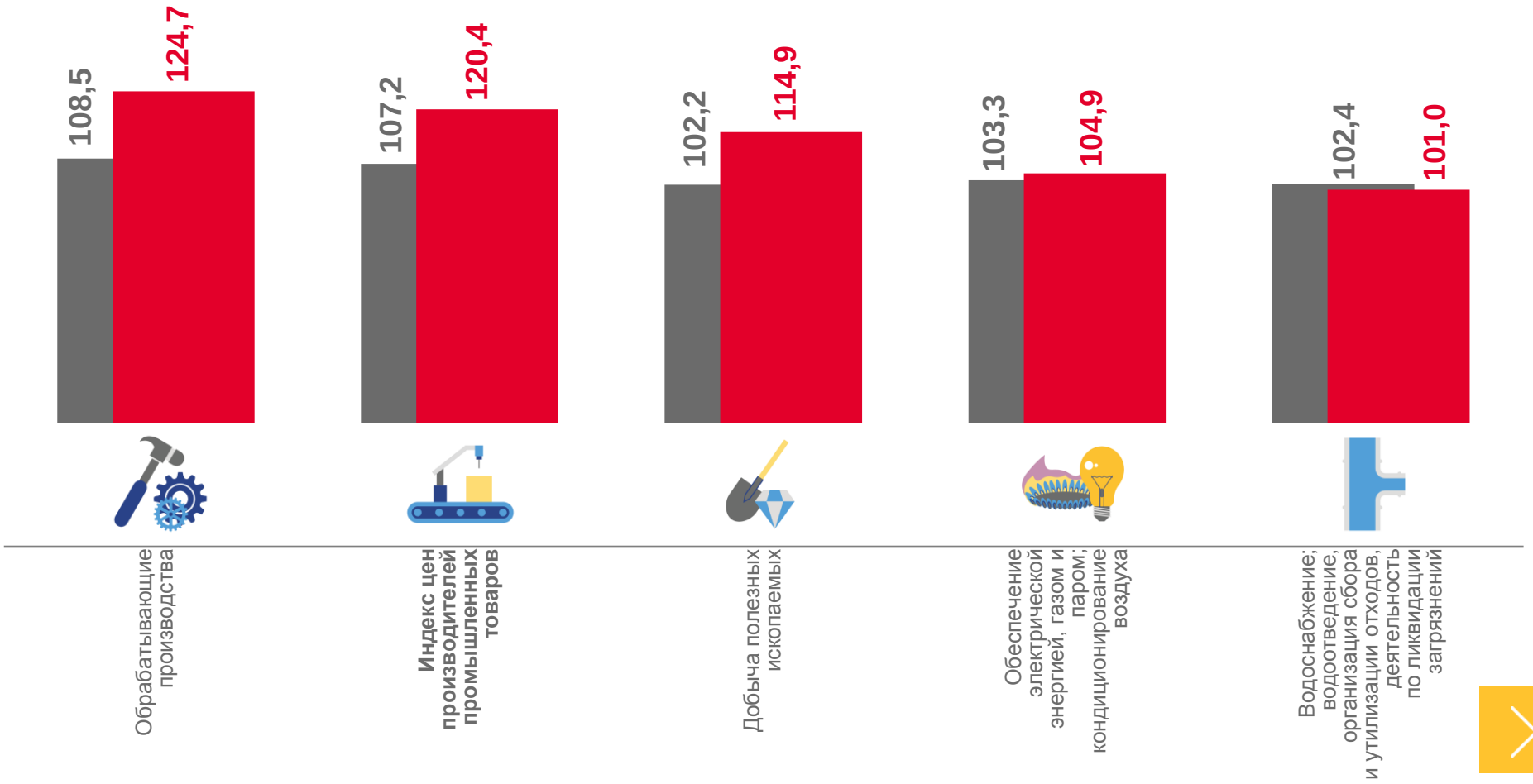
Индекс цен производителей	**120,4**
Обрабатывающие производства	**124,7**
Добыча полезных ископаемых	**114,9**
Обеспечение электрической энергией, газом и паром; кондиционирование воздуха	**104,9**
Водоснабжение; водоотведение, организация сбора и утилизации отходов, деятельность по ликвидации загрязнений	**101,0**