



ТЕРРИТОРИАЛЬНЫЙ ОРГАН ФЕДЕРАЛЬНОЙ СЛУЖБЫ
ГОСУДАРСТВЕННОЙ СТАТИСТИКИ
ПО РОСТОВСКОЙ ОБЛАСТИ

Итоги развития промышленности Ростовской области



январь – май 2022 года



ФЕДЕРАЛЬНАЯ СЛУЖБА
ГОСУДАРСТВЕННОЙ СТАТИСТИКИ

Итоги развития промышленности

Ростовской области

январь – май 2022 года

- 01 ИНДЕКСЫ ПРОИЗВОДСТВА
- 02 ОТГРУЖЕНО ТОВАРОВ СОБСТВЕННОГО ПРОИЗВОДСТВА, ВЫПОЛНЕНО РАБОТ И УСЛУГ СОБСТВЕННЫМИ СИЛАМИ ПРОМЫШЛЕННЫМИ ВИДАМИ ДЕЯТЕЛЬНОСТИ
- 03 ДОБЫЧА ПОЛЕЗНЫХ ИСКОПАЕМЫХ
- 04 ДОБЫЧА ОТДЕЛЬНЫХ ВИДОВ ПОЛЕЗНЫХ ИСКОПАЕМЫХ
- 05 ИНДЕКСЫ ПРОИЗВОДСТВА ПО ОСНОВНЫМ ВИДАМ ОБРАБАТЫВАЮЩИХ ПРОИЗВОДСТВ
- 06 ПРОИЗВОДСТВО ОТДЕЛЬНЫХ ВИДОВ ПРОДУКЦИИ ОБРАБАТЫВАЮЩИХ ПРОИЗВОДСТВ
- 07 ОТГРУЖЕНО ТОВАРОВ СОБСТВЕННОГО ПРОИЗВОДСТВА, ВЫПОЛНЕНО РАБОТ И УСЛУГ СОБСТВЕННЫМИ СИЛАМИ ОСНОВНЫМИ ВИДАМИ ОБРАБАТЫВАЮЩИХ ПРОИЗВОДСТВ
- 08 ОБЕСПЕЧЕНИЕ ЭЛЕКТРИЧЕСКОЙ ЭНЕРГИЕЙ, ГАЗОМ И ПАРОМ; КОНДИЦИОНИРОВАНИЕ ВОЗДУХА
- 09 ПРОИЗВОДСТВО ЭЛЕКТРО- И ТЕПЛОЭНЕРГИИ
- 10 ВОДОСНАБЖЕНИЕ; ВОДООТВЕДЕНИЕ, ОРГАНИЗАЦИЯ СБОРА И УТИЛИЗАЦИИ ОТХОДОВ, ДЕЯТЕЛЬНОСТЬ ПО ЛИКВИДАЦИИ ЗАГРЯЗНЕНИЙ

* Ежемесячные данные оперативной статистики





ИНДЕКСЫ ПРОИЗВОДСТВА

ЯНВАРЬ-МАЙ 2022 г. В % К ЯНВАРЮ-МАЮ 2021 г.

ПРОМЫШЛЕННОЕ ПРОИЗВОДСТВО

104,7



Водоснабжение; водоотведение, организация сбора и утилизации отходов, деятельность по ликвидации загрязнений

112,9



Обеспечение электрической энергией, газом и паром; кондиционирование воздуха

108,9



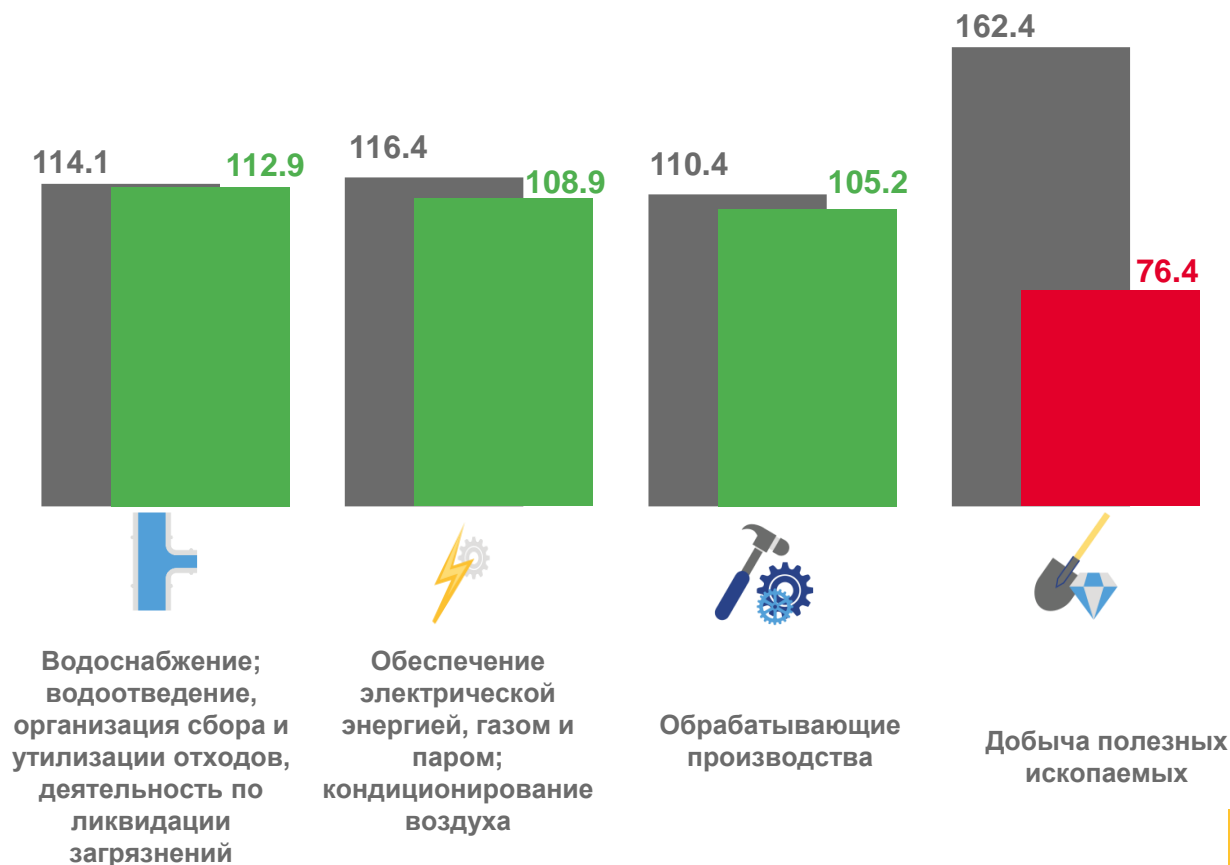
Обрабатывающие производства

105,2



Добыча полезных ископаемых

76,4



■ Январь-май 2021 г. к январю-маю 2020 г.

■ Январь-май 2022 г. к январю-маю 2021 г.





ОТГРУЖЕНО ТОВАРОВ СОБСТВЕННОГО ПРОИЗВОДСТВА, ВЫПОЛНЕНО РАБОТ И УСЛУГ СОБСТВЕННЫМИ СИЛАМИ ПРОМЫШЛЕННЫМИ ВИДАМИ ДЕЯТЕЛЬНОСТИ

ЯНВАРЬ-МАЙ 2022 г. В % К ЯНВАРЮ-МАЮ 2021 г.



ПРОМЫШЛЕННОЕ ПРОИЗВОДСТВО

629,9 млрд руб. ▲ **+19,5%**



Обработывающие производства

506,7 млрд руб. ▲ **+23,3%**



Водоснабжение; водоотведение, организация сбора и утилизации отходов, деятельность по ликвидации загрязнений

18,8 млрд руб. ▲ **+19,3%**



Добыча полезных ископаемых

19,7 млрд руб. ▲ **+11,3%**



Обеспечение электрической энергией, газом и паром; кондиционирование воздуха

84,6 млрд руб. ▲ **+2,7%**



ДОБЫЧА ПОЛЕЗНЫХ ИСКОПАЕМЫХ

ЯНВАРЬ-МАЙ 2022 г. В % К ЯНВАРЮ-МАЮ 2021 г.

ИНДЕКСЫ ПРОМЫШЛЕННОГО ПРОИЗВОДСТВА

ДОБЫЧА ПОЛЕЗНЫХ ИСКОПАЕМЫХ

76,4



Добыча нефти и природного газа

102,9



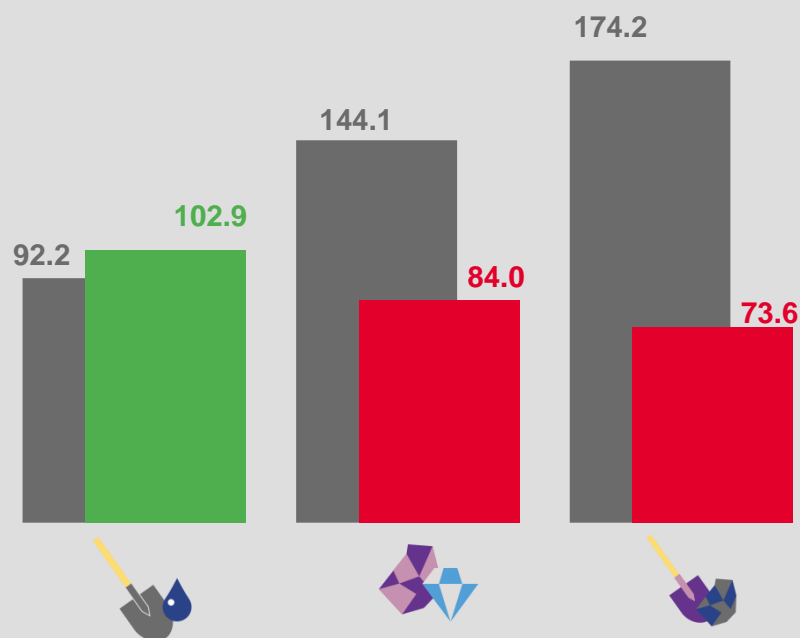
Добыча прочих полезных ископаемых

84,0



Добыча угля

73,6



Добыча нефти и природного газа

Добыча прочих полезных ископаемых

Добыча угля

■ Январь-май 2021 г. к январю-маю 2020 г.

■ Январь-май 2022 г. к январю-маю 2021 г.

ОТГРУЖЕНО ТОВАРОВ СОБСТВЕННОГО ПРОИЗВОДСТВА

ДОБЫЧА ПОЛЕЗНЫХ ИСКОПАЕМЫХ

19,7 млрд руб. ▲ **+11,3%**



Добыча угля

13,2 млрд руб. ▲ **+13,6%**



Добыча нефти и природного газа

0,9 млрд руб. ▲ **+10,9%**



Добыча прочих полезных ископаемых

5,5 млрд руб. ▲ **+4,7%**




ДОБЫЧА ОТДЕЛЬНЫХ ВИДОВ ПОЛЕЗНЫХ ИСКОПАЕМЫХ

ЯНВАРЬ-МАЙ 2022 г. В % К ЯНВАРЮ-МАЮ 2021 г.



Камень природный
дробленый

▲ в 3,5р.



Газ горючий природный
(газ естественный)

▲ +2,9%



Пески природные

▲ +2,4%



Щебень

▼ -2,3%



Антрацит

▼ -23,3%



Антрацит
обогащенный

▼ -28,2%



ИНДЕКСЫ ПРОИЗВОДСТВА ПО ОСНОВНЫМ ВИДАМ ОБРАБАТЫВАЮЩИХ ПРОИЗВОДСТВ

ЯНВАРЬ-МАЙ 2022 г. В % К ЯНВАРЮ-МАЮ 2021 г.

191,0%



Производство прочих транспортных средств и оборудования

137,0%



Производство компьютеров, электронных и оптических изделий

71,3%

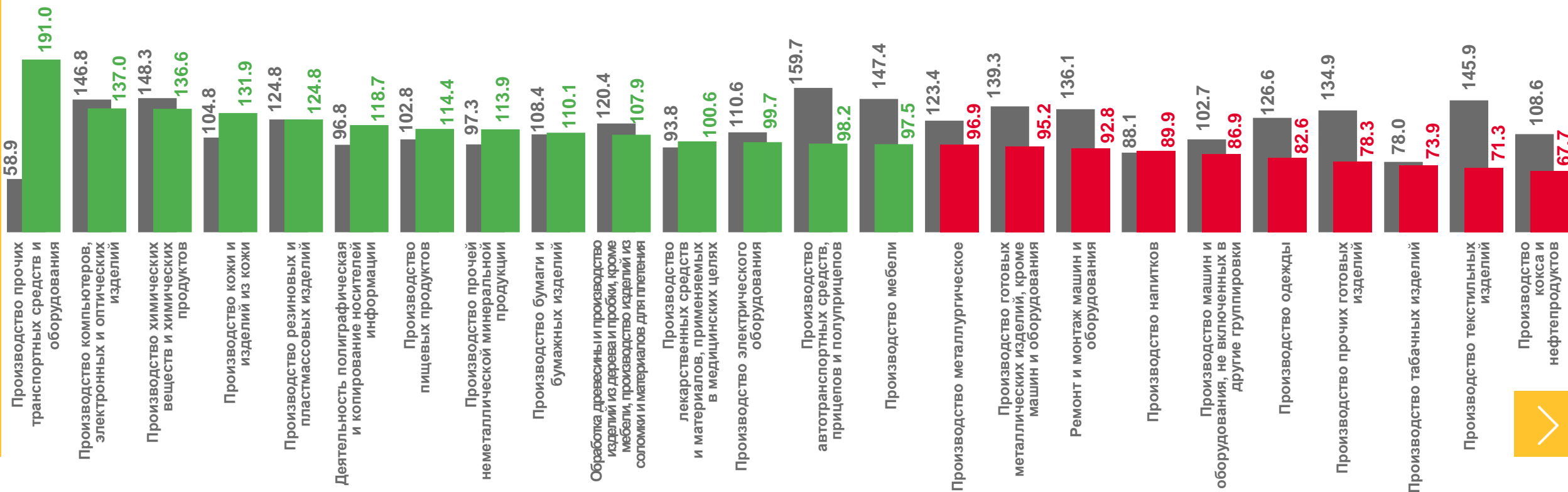


Производство текстильных изделий

67,7%



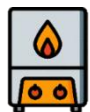
Производство кокса и нефтепродуктов





ПРОИЗВОДСТВО ОТДЕЛЬНЫХ ВИДОВ ПРОДУКЦИИ ОБРАБАТЫВАЮЩИХ ПРОИЗВОДСТВ

ЯНВАРЬ-МАЙ 2022 г. В % К ЯНВАРЮ-МАЮ 2021 г.



Части паровых
котлов

▲ в 4,7р.



Мясо и субпродукты
пищевые домашней
птицы

▲ в 5,0р.



Сталь
легированная

▲ +53,6%



Электровозы
магистральные

▲ +27,6%



Изделия
упаковочные
пластмассовые

▲ +38,0%



Трубы, профили
пустотелые и их
фитинги стальные

▲ +3,0%



Волокна
химические

▲ +1,8%



Тракторы для
сельского хозяйства

▼ -16,8%



Оборудование
эксплуатационное для
ядерных установок

▼ -19,3%



Комбайны
зерноуборочные

▼ -30,6%



Масла нефтяные
смазочные

▼ -35,8%



Материалы
лакокрасочные

▼ -38,9%





ОТГРУЖЕНО ТОВАРОВ СОБСТВЕННОГО ПРОИЗВОДСТВА, ВЫПОЛНЕНО РАБОТ И УСЛУГ СОБСТВЕННЫМИ СИЛАМИ ОСНОВНЫМИ ВИДАМИ ОБРАБАТЫВАЮЩИХ ПРОИЗВОДСТВ

ЯНВАРЬ-МАЙ 2022 г. В % К ЯНВАРЮ-МАЮ 2021 г.



169,2%

Производство прочих готовых изделий



163,8%

Производство текстильных изделий



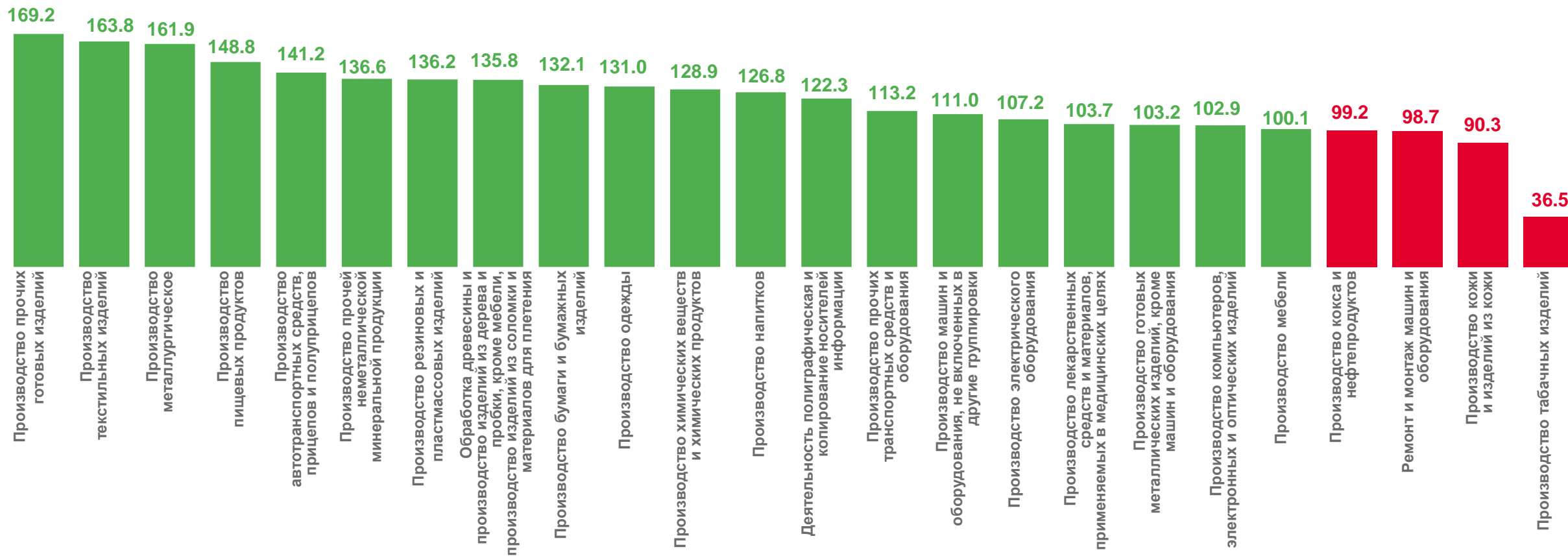
90,3%


Производство кожи и изделий из кожи



36,5%

Производство табачных изделий





ОБЕСПЕЧЕНИЕ ЭЛЕКТРИЧЕСКОЙ ЭНЕРГИЕЙ, ГАЗОМ И ПАРОМ; КОНДИЦИОНИРОВАНИЕ ВОЗДУХА

ЯНВАРЬ-МАЙ 2022 г. В % К ЯНВАРЮ-МАЮ 2021 г.

ИНДЕКСЫ ПРОМЫШЛЕННОГО ПРОИЗВОДСТВА

ОБЕСПЕЧЕНИЕ
ЭЛЕКТРИЧЕСКОЙ
ЭНЕРГИЕЙ, ГАЗОМ И ПАРОМ;
КОНДИЦИОНИРОВАНИЕ
ВОЗДУХА

108,9



Производство,
передача и
распределение
электроэнергии

110,8



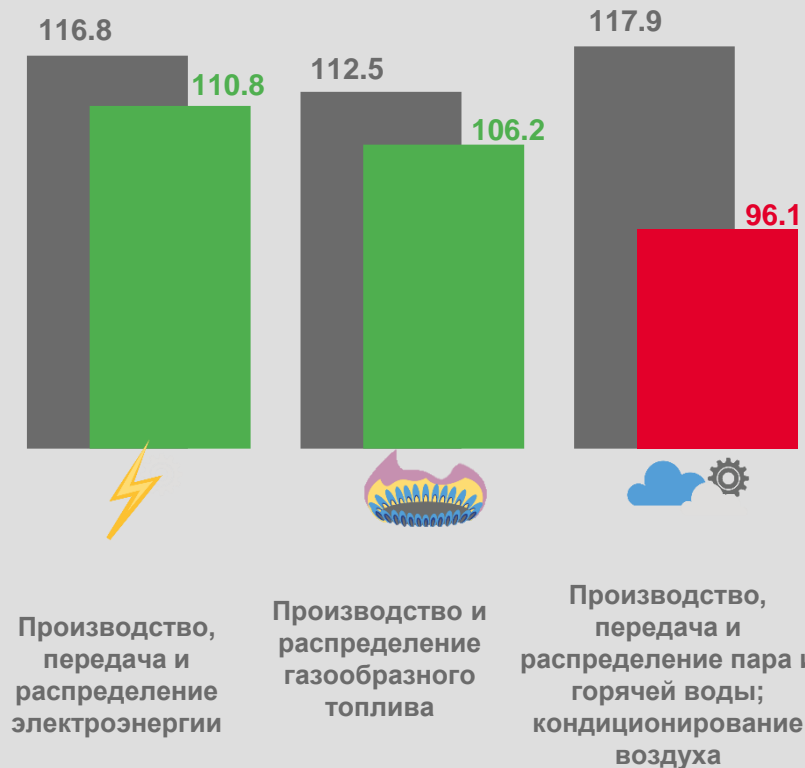
Производство и
распределение
газообразного
топлива

106,2



Производство,
передача и
распределение пара
и горячей воды;
кондиционирование воздуха

96,1



■ Январь-май 2021 г. к январю-маю 2020 г.

■ Январь-май 2022 г. к январю-маю 2021 г.

ОТГРУЖЕНО ТОВАРОВ СОБСТВЕННОГО ПРОИЗВОДСТВА

ОБЕСПЕЧЕНИЕ ЭЛЕКТРИЧЕСКОЙ
ЭНЕРГИЕЙ, ГАЗОМ И ПАРОМ;
КОНДИЦИОНИРОВАНИЕ
ВОЗДУХА

84,6 млрд руб. ▲ +2,7%



Производство и распределение газообразного топлива

4,6 млрд руб. ▲ +13,0%




Производство, передача и распределение электроэнергии

66,4 млрд руб. ▲ +3,4%



Производство, передача и распределение пара и горячей воды; кондиционирование воздуха

13,6 млрд руб. ▼ -3,8%



ПРОИЗВОДСТВО ЭЛЕКТРО- И ТЕПЛОЭНЕРГИИ

ЯНВАРЬ-МАЙ 2022 г. В % К ЯНВАРЮ-МАЮ 2021 г.



Электроэнергия



+10,4%



Электроэнергия, произведенная
ветровыми электростанциями



+63,0%



Электроэнергия, произведенная
атомными электростанциями
(АЭС) общего назначения



+9,9%



Электроэнергия, произведенная
тепловыми электростанциями



+6,8%



Электроэнергия, произведенная
гидроэлектростанциями



-3,2%



Пар и горячая вода



-4,2%



ВОДОСНАБЖЕНИЕ; ВОДООТВЕДЕНИЕ, ОРГАНИЗАЦИЯ СБОРА И УТИЛИЗАЦИИ ОТХОДОВ, ДЕЯТЕЛЬНОСТЬ ПО ЛИКВИДАЦИИ ЗАГРЯЗНЕНИЙ

ЯНВАРЬ-МАЙ 2022 г. В % К ЯНВАРЮ-МАЮ 2021 г.

ИНДЕКСЫ ПРОМЫШЛЕННОГО ПРОИЗВОДСТВА

ВОДОСНАБЖЕНИЕ; ВОДООТВЕДЕНИЕ, ОРГАНИЗАЦИЯ СБОРА И УТИЛИЗАЦИИ ОТХОДОВ, ДЕЯТЕЛЬНОСТЬ ПО ЛИКВИДАЦИИ ЗАГРЯЗНЕНИЙ

112,9

Сбор, обработка и утилизация отходов; обработка вторичного сырья

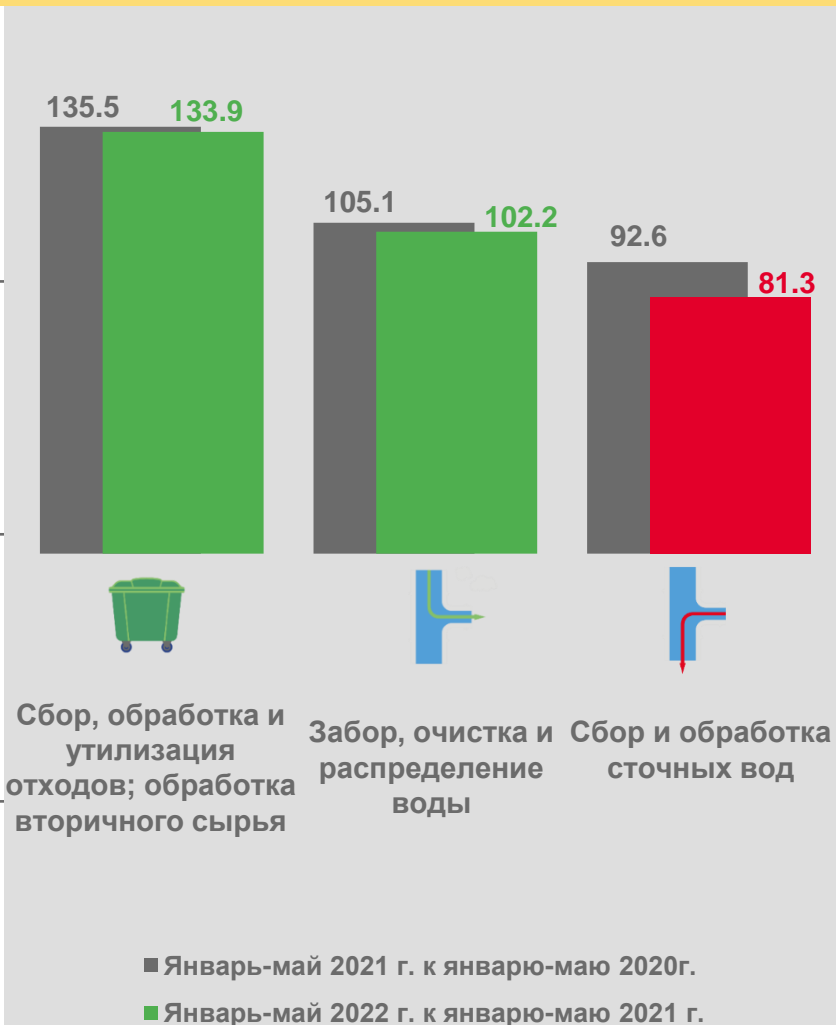
133,9

Забор, очистка и распределение воды

102,2

Сбор и обработка сточных вод

81,3



ОТГРУЖЕНО ТОВАРОВ СОБСТВЕННОГО ПРОИЗВОДСТВА

ВОДОСНАБЖЕНИЕ; ВОДООТВЕДЕНИЕ, ОРГАНИЗАЦИЯ СБОРА И УТИЛИЗАЦИИ ОТХОДОВ, ДЕЯТЕЛЬНОСТЬ ПО ЛИКВИДАЦИИ ЗАГРЯЗНЕНИЙ

18,8 млрд руб. ▲ +19,3%

Сбор, обработка и утилизация отходов; обработка вторичного сырья

13,2 млрд руб. ▲ +33,9%

Забор, очистка и распределение воды

3,9 млрд руб. ▲ +3,0%

Сбор и обработка сточных вод

1,8 млрд руб. ▼ -17,5%

