ТЕРРИТОРИАЛЬНЫЙ ОРГАН ФЕДЕРАЛЬНОЙ СЛУЖБЫ
ГОСУДАРСТВЕННОЙ СТАТИСТИКИ
ПО РОСТОВСКОЙ ОБЛАСТИ

Индекс цен производителей промышленных товаров

май 2022 года

ФЕДЕРАЛЬНАЯ СЛУЖБА
ГОСУДАРСТВЕННОЙ СТАТИСТИКИ

Индекс цен производителей промышленных товаров

Территориальный орган Федеральной службы государственной статистики по Ростовской области

май 2022 года

01 Индексы цен производителей и потребительских цен

02 Индексы цен производителей по отдельным видам экономической деятельности

* Ежемесячные данные оперативной статистики

ИНДЕКСЫ ЦЕН ПРОИЗВОДИТЕЛЕЙ И ПОТРЕБИТЕЛЬСКИХ ЦЕН

В % К ДЕКАБРЮ ПРЕДЫДУЩЕГО ГОДА

МАЙ 2022 г. К ДЕКАБРЮ 2021 г., %

112,7

Индекс цен производителей

111,6

Индекс потребительских цен

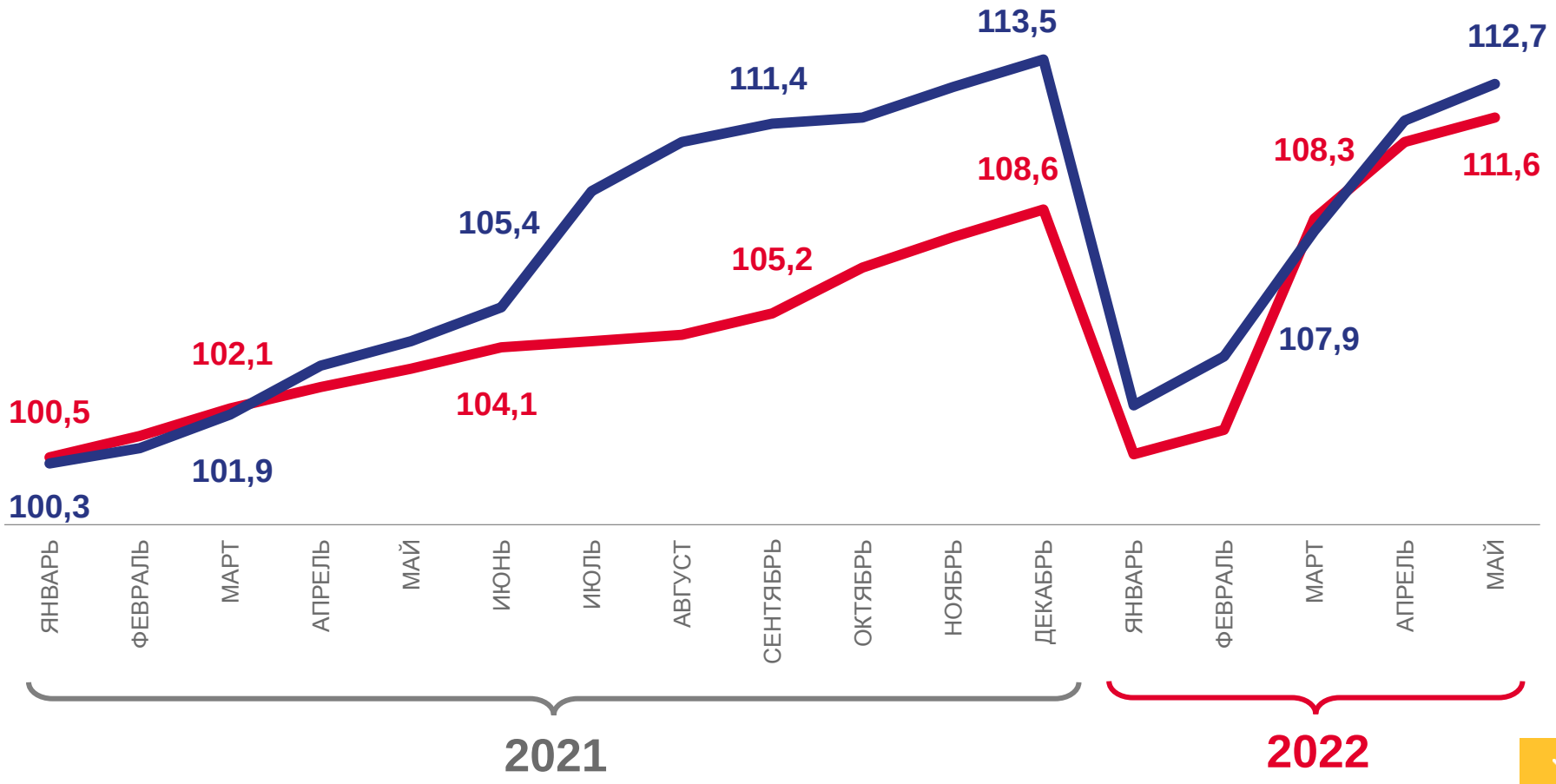

Цены производителей промышленных товаров

Потребительские цены на товары и услуги

ИНДЕКСЫ ЦЕН ПРОИЗВОДИТЕЛЕЙ ПРОМЫШЛЕННЫХ ТОВАРОВ

В % К ДЕКАБРЮ ПРЕДЫДУЩЕГО ГОДА

МАЙ 2022 г. К ДЕКАБРЮ 2021 г., %

112,7 Индекс цен производителей

120,3 Добыча полезных ископаемых

114,6 Обрабатывающие производства

104,5 Обеспечение электрической энергией, газом и паром; кондиционирование воздуха

99,0 Водоснабжение; водоотведение, организация сбора и утилизации отходов, деятельность по ликвидации загрязнений

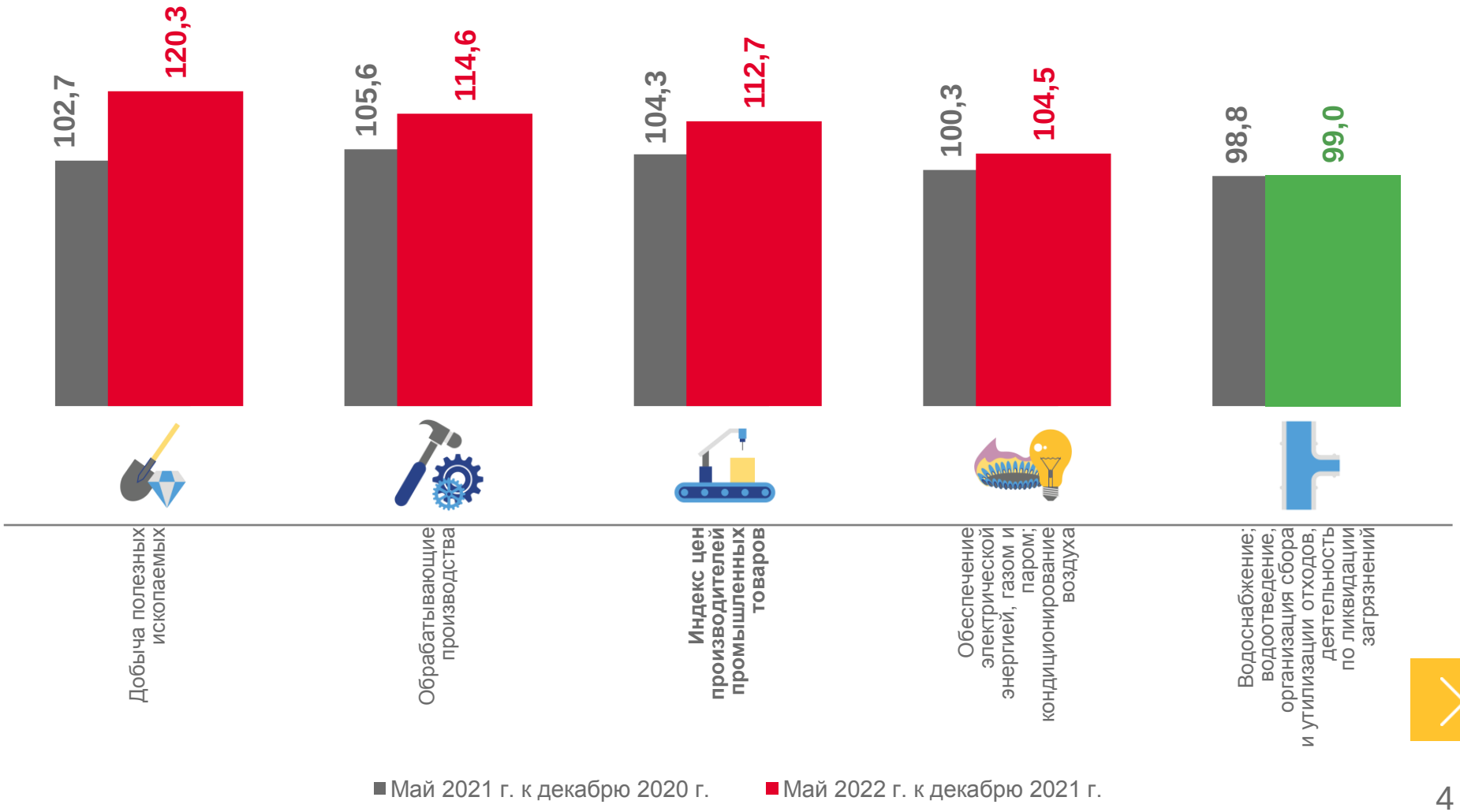

ИНДЕКСЫ ЦЕН ПРОИЗВОДИТЕЛЕЙ ПРОМЫШЛЕННЫХ ТОВАРОВ

В % К ПРЕДЫДУЩЕМУ МЕСЯЦУ

МАЙ 2022 г. К АПРЕЛЮ 2022 г., %

101,1 Индекс цен производителей

107,2 Добыча полезных ископаемых

101,1 Обрабатывающие производства

100,4 Обеспечение электрической энергией, газом и паром; кондиционирование воздуха

100,0 Водоснабжение; водоотведение, организация сбора и утилизации отходов, деятельность по ликвидации загрязнений

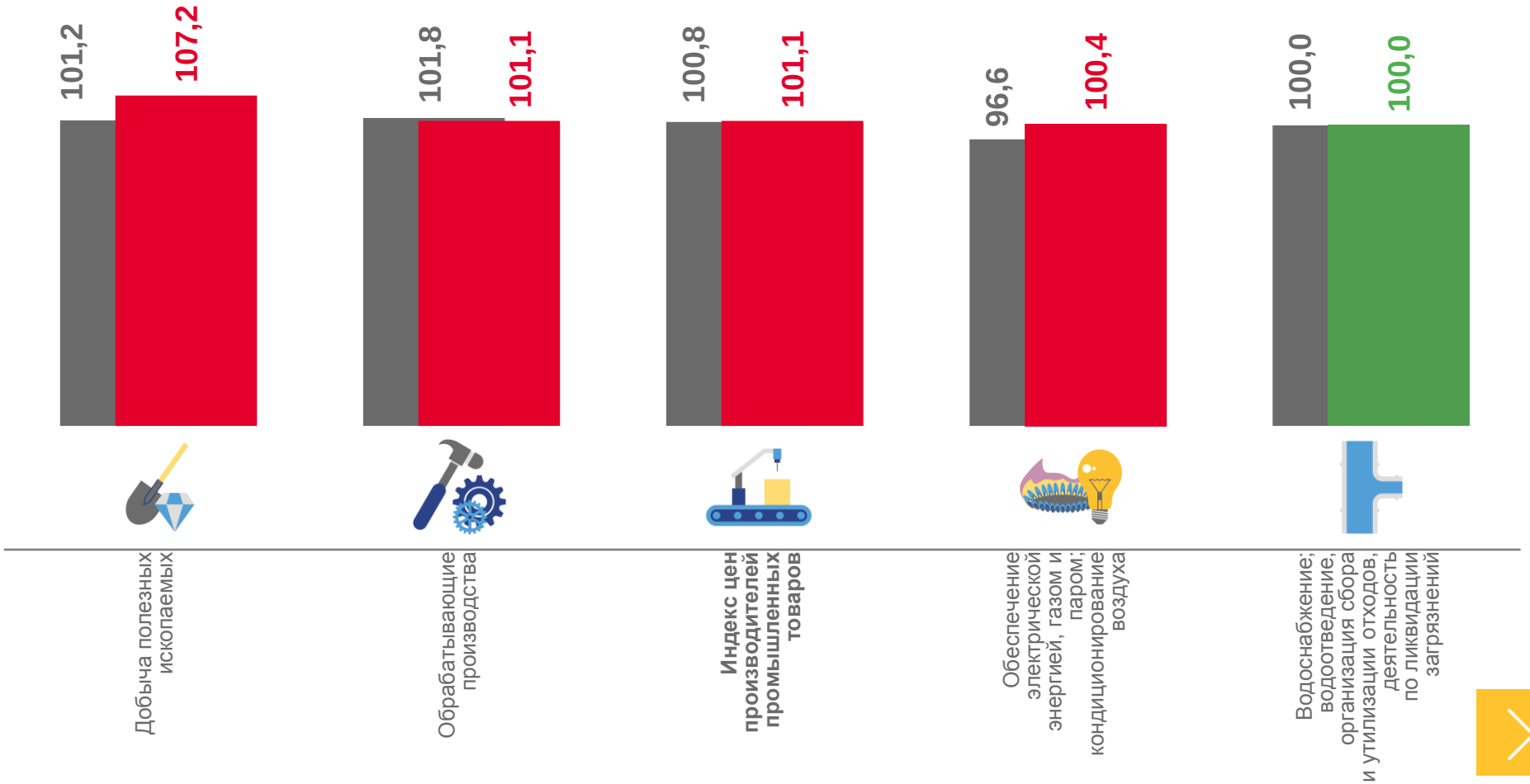

ИНДЕКСЫ ЦЕН ПРОИЗВОДИТЕЛЕЙ ПО ДОБЫЧЕ ПОЛЕЗНЫХ ИСКОПАЕМЫХ

В % К ПРЕДЫДУЩЕМУ МЕСЯЦУ

МАЙ 2022 г. К АПРЕЛЮ 2022 г., %

Добыча полезных ископаемых	**107,2**
Добыча угля	**117,7**
Добыча прочих полезных ископаемых	**100,9**

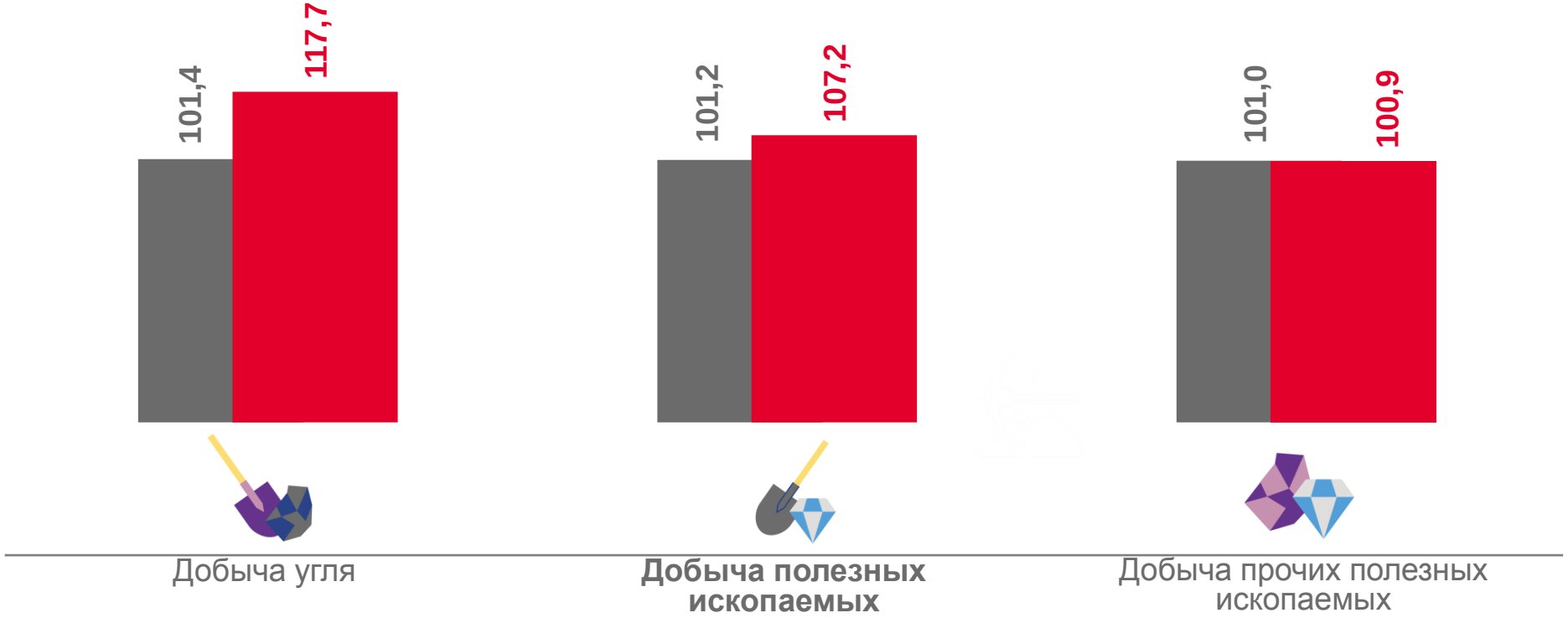

ИНДЕКСЫ ЦЕН ПРОИЗВОДИТЕЛЕЙ ПО ОБЕСПЕЧЕНИЮ ЭЛЕКТРИЧЕСКОЙ ЭНЕРГИЕЙ

В % К ПРЕДЫДУЩЕМУ МЕСЯЦУ

МАЙ 2022 г. К АПРЕЛЮ 2022 г., %

100,4
Обеспечение электрической энергией, газом и паром; кондиционирование воздуха

100,5
Производство, передача и распределение электроэнергии

100,0
Производство и распределение газообразного топлива

100,0
Производство, передача и распределение пара и горячей воды; кондиционирование воздуха



Май 2021 г. к апрелю 2021 г. Май 2022 г. к апрелю 2022 г.

ИНДЕКСЫ ЦЕН ПРОИЗВОДИТЕЛЕЙ ПО ОБРАБАТЫВАЮЩИМ ПРОИЗВОДСТВАМ

В % К ПРЕДЫДУЩЕМУ МЕСЯЦУ

МАЙ 2022 г. К АПРЕЛЮ 2022 г., %

101,1 Обрабатывающие производства

113,1 Производство прочих транспортных средств и оборудования

104,4 Производство резиновых и пластмассовых изделий

103,1 Производство напитков

102,8 Производство пищевых продуктов

92,6 Производство электрического оборудования

91,6 Производство лекарственных средств и материалов, применяемых в медицинских целях

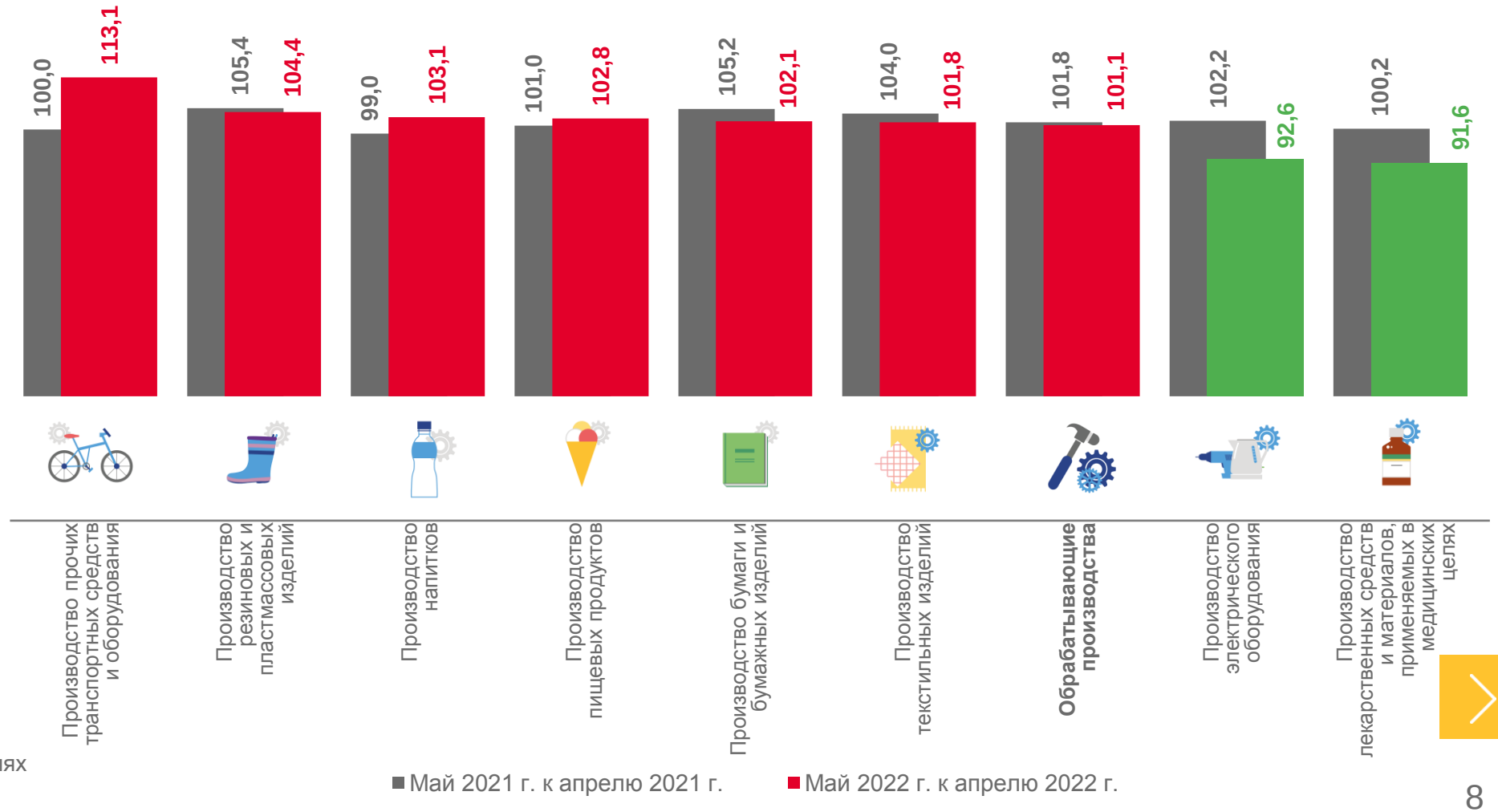

ИНДЕКСЫ ЦЕН ПРОИЗВОДИТЕЛЕЙ ПРОМЫШЛЕННЫХ ТОВАРОВ

В % К СООТВЕТСТВУЮЩЕМУ МЕСЯЦУ ПРЕДЫДУЩЕГО ГОДА

МАЙ 2022 г. К МАЮ 2021 г., %

123,5
Индекс цен производителей

127,3
Обрабатывающие производства

124,6
Добыча полезных ископаемых

109,2
Обеспечение электрической энергией, газом и паром; кондиционирование воздуха

101,0
Водоснабжение; водоотведение, организация сбора и утилизации отходов, деятельность по ликвидации загрязнений

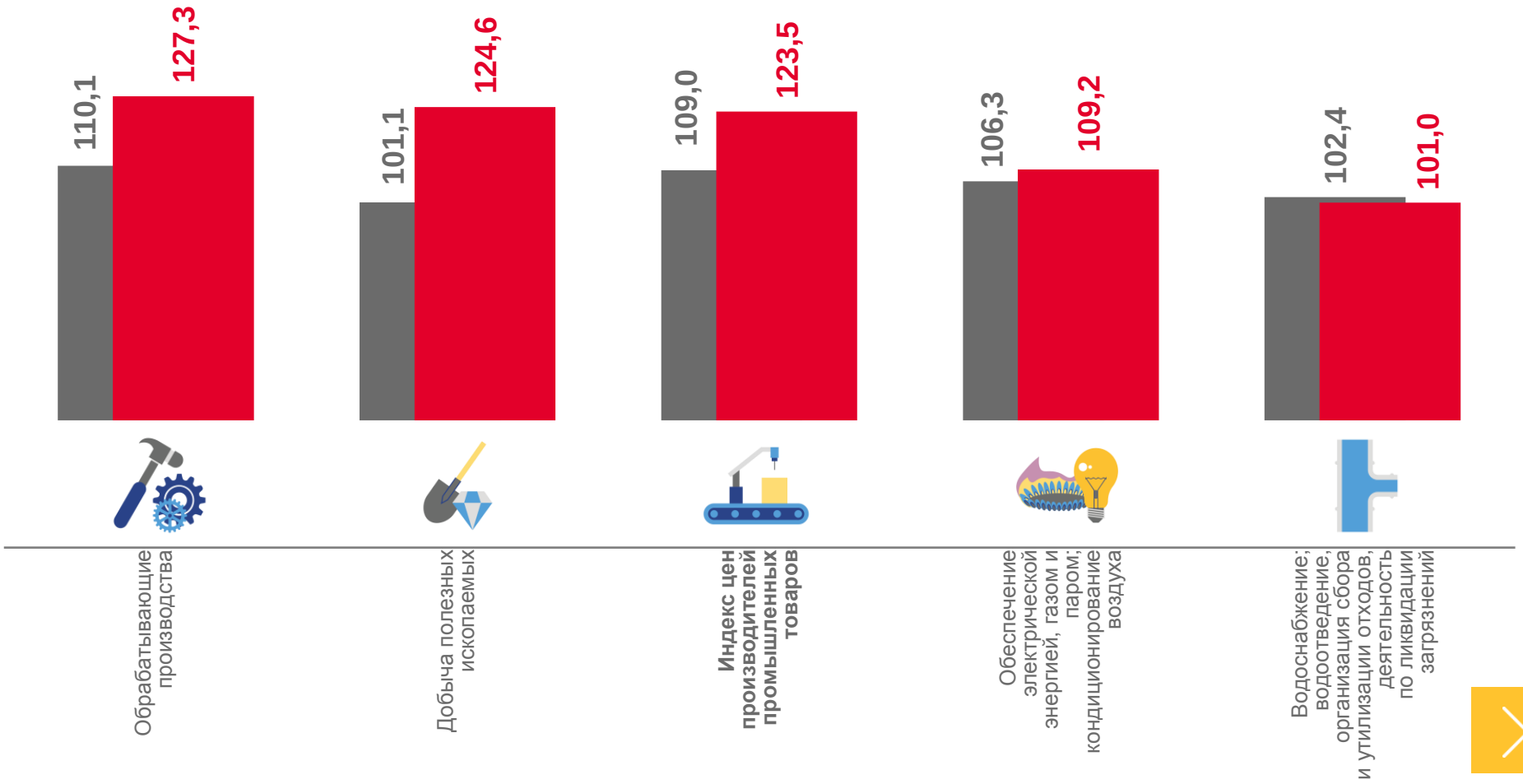

ИНДЕКСЫ ЦЕН ПРОИЗВОДИТЕЛЕЙ ПРОМЫШЛЕННЫХ ТОВАРОВ

В % К СООТВЕТСТВУЮЩЕМУ ПЕРИОДУ ПРЕДЫДУЩЕГО ГОДА

ЯНВАРЬ-МАЙ 2022 г.
К ЯНВАРЮ-МАЮ 2021 г., %
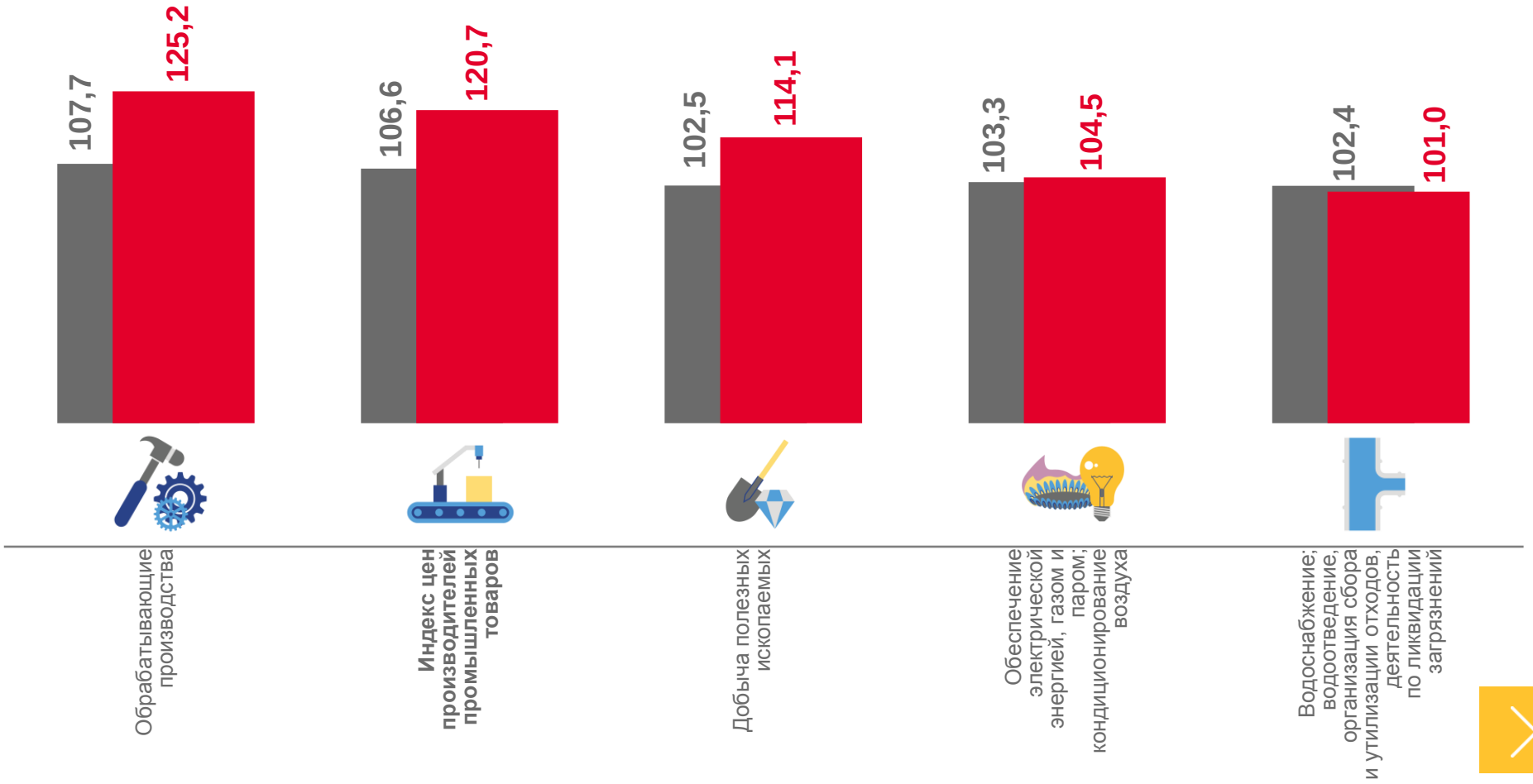
Индекс цен производителей	**120,7**
Обрабатывающие производства	**125,2**
Добыча полезных ископаемых	**114,1**
Обеспечение электрической энергией, газом и паром; кондиционирование воздуха	**104,5**
Водоснабжение; водоотведение, организация сбора и утилизации отходов, деятельность по ликвидации загрязнений	**101,0**