



ТЕРРИТОРИАЛЬНЫЙ ОРГАН ФЕДЕРАЛЬНОЙ СЛУЖБЫ
ГОСУДАРСТВЕННОЙ СТАТИСТИКИ
ПО РОСТОВСКОЙ ОБЛАСТИ

О финансовом состоянии организаций Ростовской области



январь – апрель 2022 года



ФЕДЕРАЛЬНАЯ СЛУЖБА
ГОСУДАРСТВЕННОЙ СТАТИСТИКИ

О ФИНАНСОВОМ СОСТОЯНИИ ОРГАНИЗАЦИЙ

Ростовской области

январь – апрель 2022 года

- 01 САЛЬДИРОВАННЫЙ ФИНАНСОВЫЙ РЕЗУЛЬТАТ ОРГАНИЗАЦИЙ
- 02 ПРИБЫЛЬ ОРГАНИЗАЦИЙ
- 03 УБЫТОК ОРГАНИЗАЦИЙ
- 04 ФИНАНСОВЫЕ РЕЗУЛЬТАТЫ ДЕЯТЕЛЬНОСТИ ОРГАНИЗАЦИЙ
- 05 ДОЛЯ ОРГАНИЗАЦИЙ, ПОЛУЧИВШИХ ПРИБЫЛЬ И УБЫТОК
- 06 КРЕДИТОРСКАЯ И ДЕБИТОРСКАЯ ЗАДОЛЖЕННОСТЬ ОРГАНИЗАЦИЙ

* Ежемесячные данные оперативной статистики





САЛЬДИРОВАННЫЙ ФИНАНСОВЫЙ РЕЗУЛЬТАТ ОРГАНИЗАЦИЙ

ЯНВАРЬ-АПРЕЛЬ 2022 г., МЛН РУБЛЕЙ

ВСЕГО

61 757,9 млн руб.



22,0 млрд руб.

Обрабатывающие производства



16,2 млрд руб.

Торговля оптовая и розничная; ремонт автотранспортных средств и мотоциклов



12,1 млрд руб.

Добыча полезных ископаемых



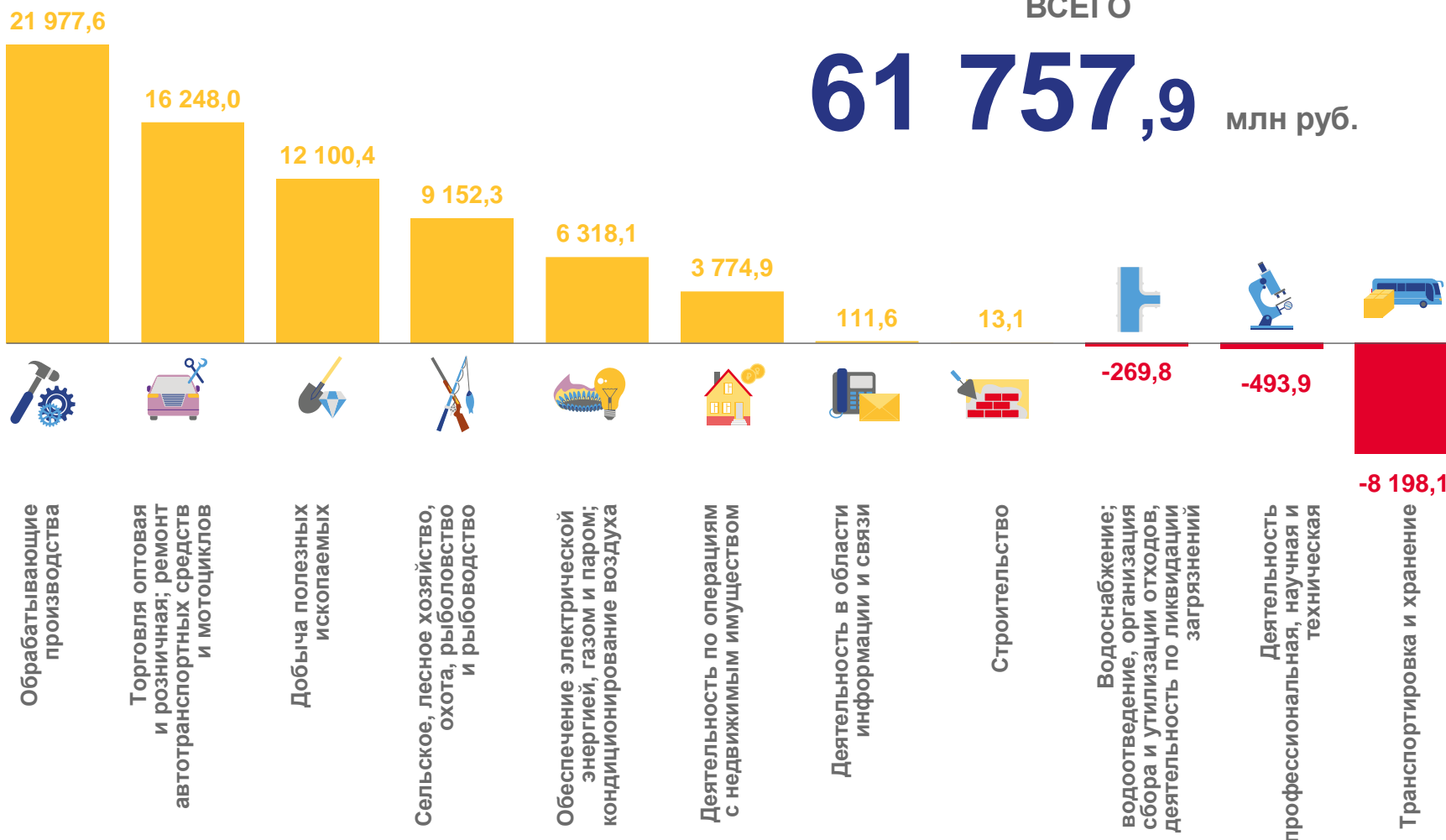
9,2 млрд руб.

Сельское, лесное хозяйство, охота, рыболовство и рыбоводство



6,3 млрд руб.

Обеспечение электрической энергией, газом и паром; кондиционирование воздуха





ПРИБЫЛЬ ОРГАНИЗАЦИЙ

ЯНВАРЬ-АПРЕЛЬ 2022 г., МЛН РУБЛЕЙ



30,1 млрд руб.

Обработывающие производства



17,6 млрд руб.

Торговля оптовая и розничная; ремонт автотранспортных средств и мотоциклов



12,1 млрд руб.

Добыча полезных ископаемых



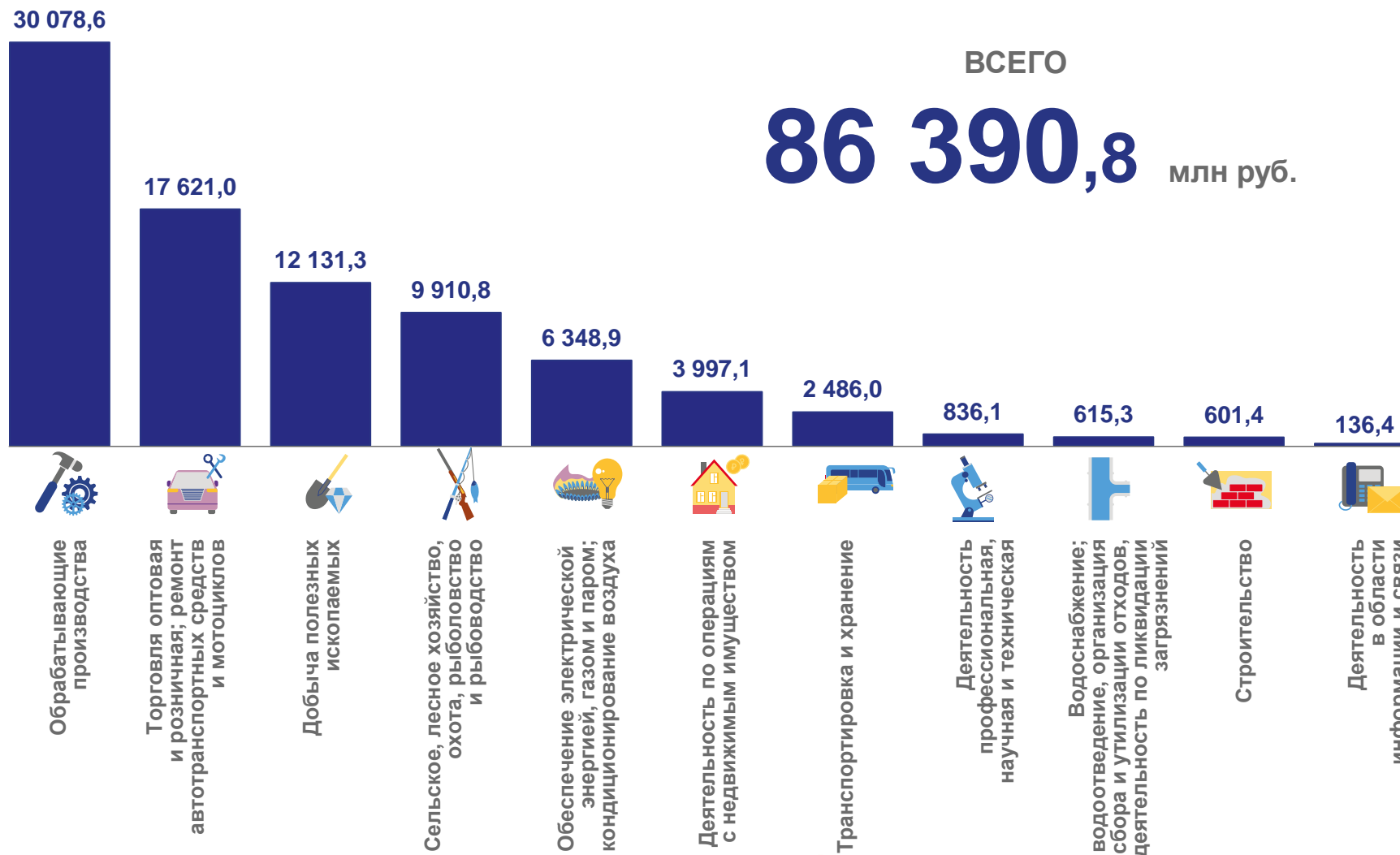
9,9 млрд руб.

Сельское, лесное хозяйство, охота, рыболовство и рыбоводство



6,3 млрд руб.

Обеспечение электрической энергией, газом и паром; кондиционирование воздуха





УБЫТОК ОРГАНИЗАЦИЙ

ЯНВАРЬ-АПРЕЛЬ 2022 г., МЛН РУБЛЕЙ



10,7 млрд руб.

Транспортировка и хранение



8,1 млрд руб.

Обрабатывающие производства



1,4 млрд руб.

Торговля оптовая и розничная; ремонт автотранспортных средств и мотоциклов



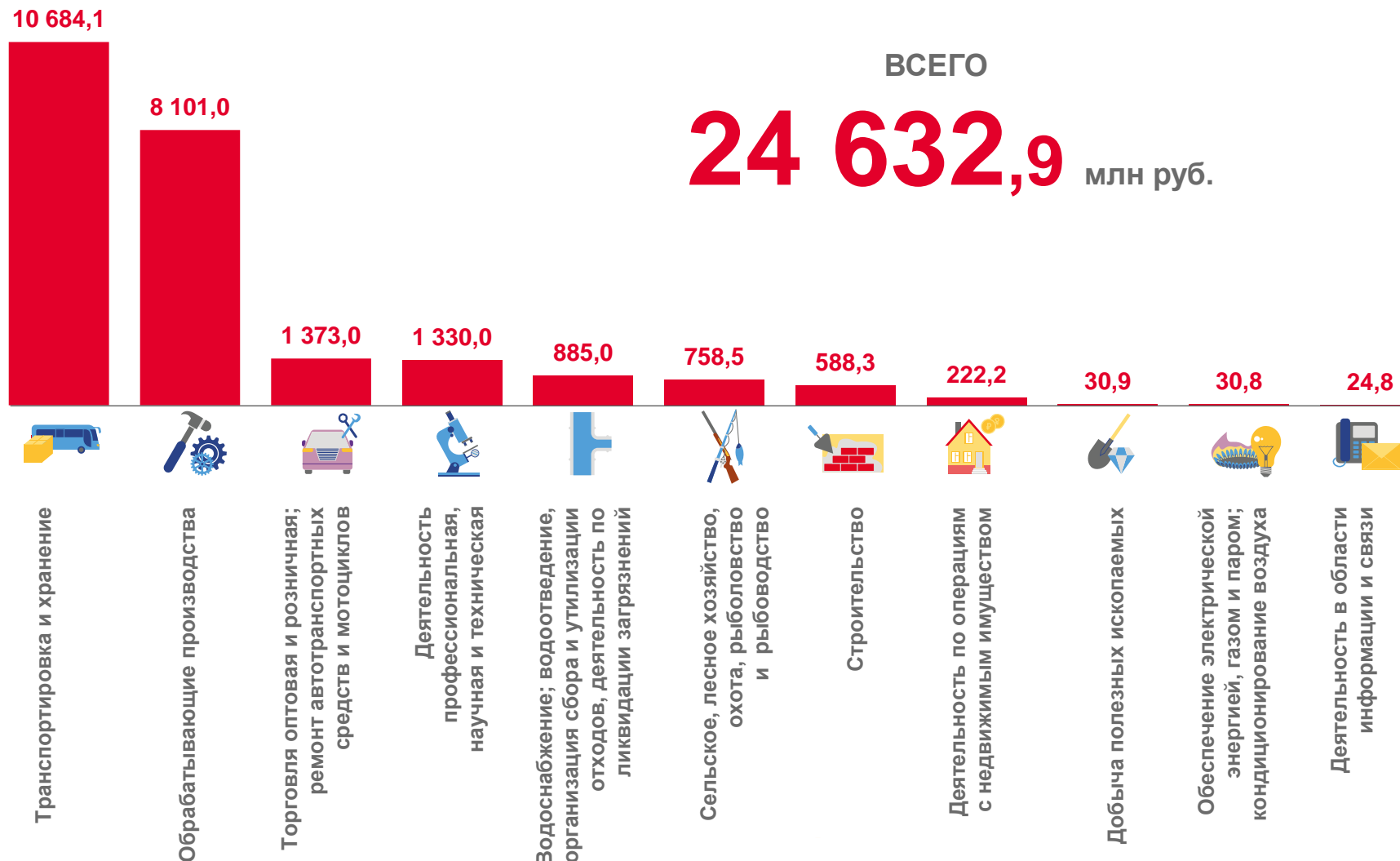
1,3 млрд руб.

Деятельность профессиональная, научная и техническая



0,9 млрд руб.

Водоснабжение; водоотведение, организация сбора и утилизации отходов, деятельность по ликвидации загрязнений

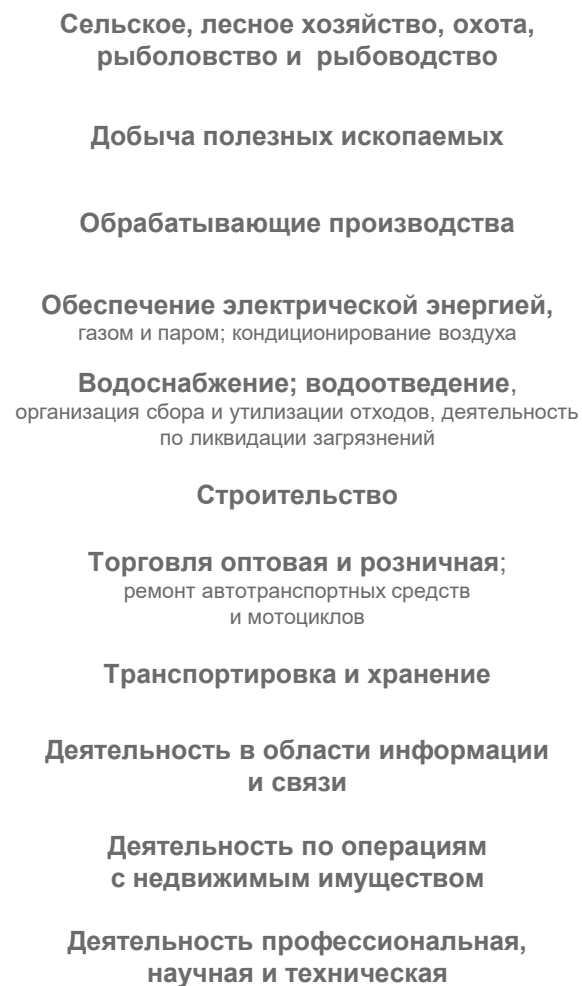
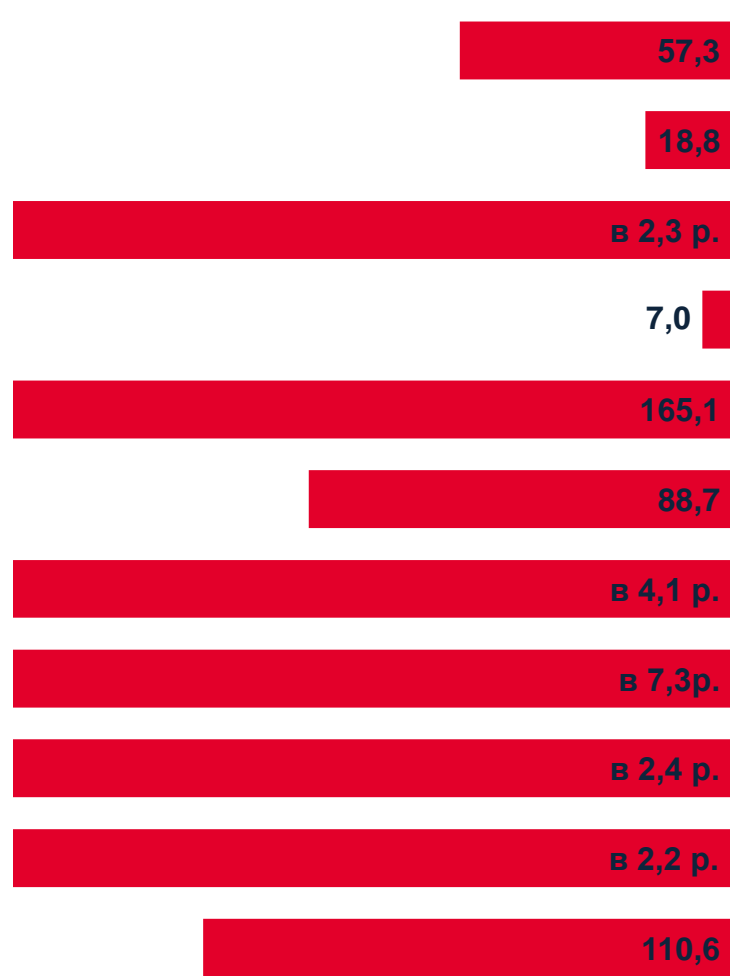




ФИНАНСОВЫЕ РЕЗУЛЬТАТЫ ДЕЯТЕЛЬНОСТИ ОРГАНИЗАЦИЙ

ЯНВАРЬ-АПРЕЛЬ 2022 г., В % К СООТВЕТСТВУЮЩЕМУ ПЕРИОДУ ПРЕДЫДУЩЕГО ГОДА*

УБЫТОК



ПРИБЫЛЬ



ДОЛЯ ПРИБЫЛЬНЫХ И УБЫТОЧНЫХ ОРГАНИЗАЦИЙ

ЯНВАРЬ-АПРЕЛЬ 2022 г., %



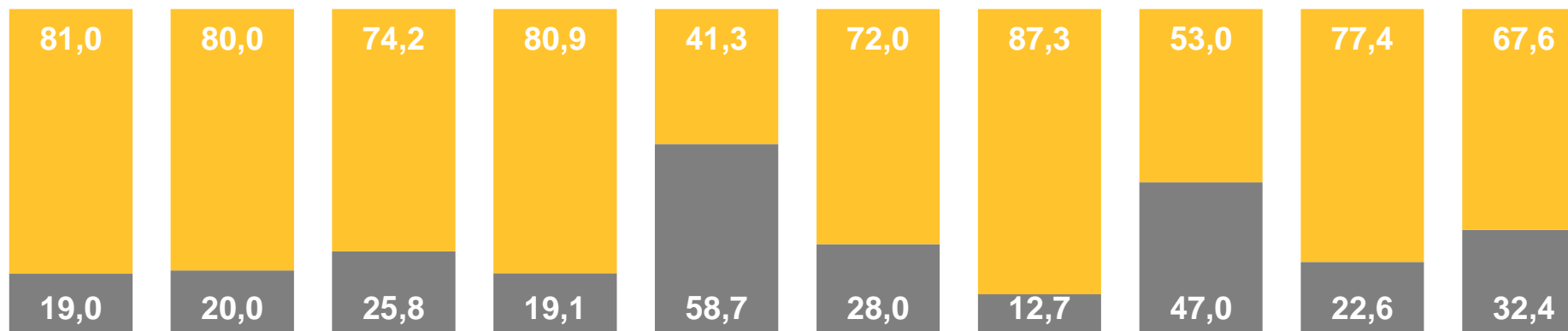
ВСЕГО ПО
ОБЛАСТИ

73,6 %

ДОЛЯ ПРИБЫЛЬНЫХ

26,4 %

ДОЛЯ УБЫТОЧНЫХ



Сельское, лесное хозяйство, охота, рыболовство и рыбоводство



Добыча полезных ископаемых



Обрабатывающие производства



Обеспечение электрической энергией, газом и паром; кондиционирование воздуха



Водоснабжение; водоотведение, организация сбора и утилизации отходов, деятельность по ликвидации загрязнений



Строительство



Торговля оптовая и розничная; ремонт автотранспортных средств и мотоциклов



Транспортировка и хранение



Деятельность по операциям с недвижимым имуществом



Прочие виды деятельности

■ Доля убыточных

■ Доля прибыльных

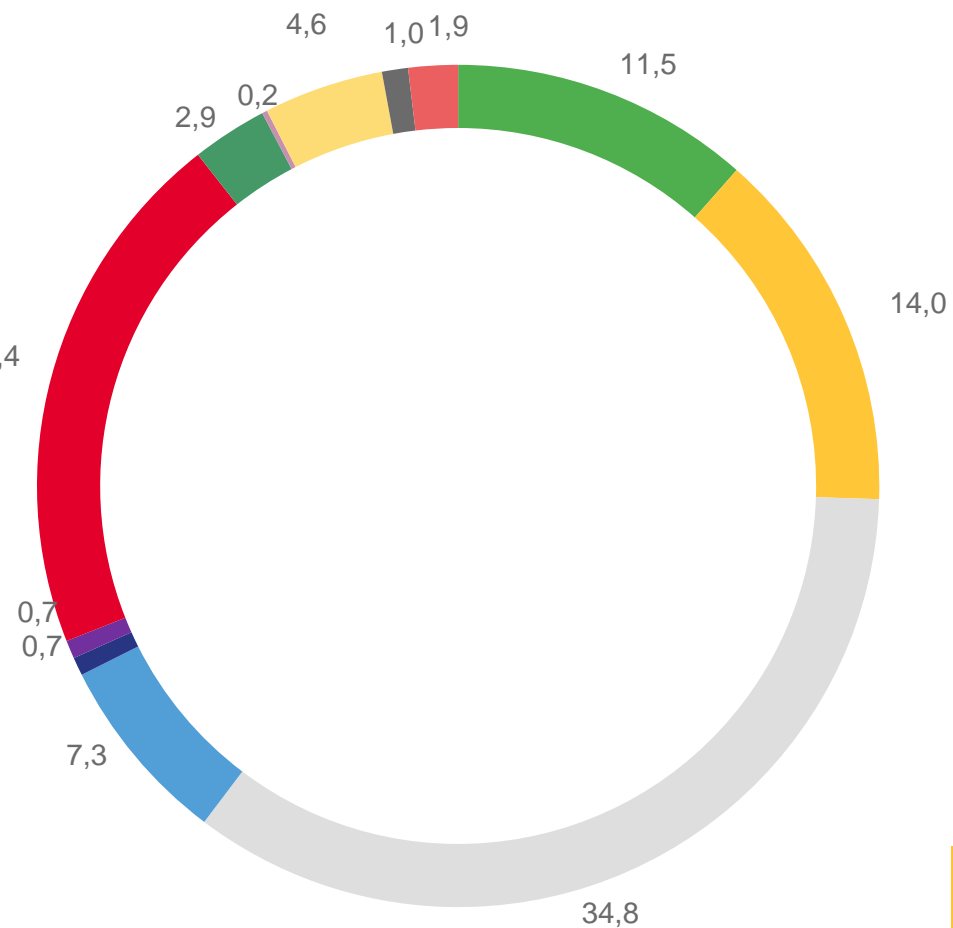




СТРУКТУРА ПРИБЫЛИ ПРИБЫЛЬНЫХ ОРГАНИЗАЦИЙ

ЯНВАРЬ-АПРЕЛЬ 2022 г., %

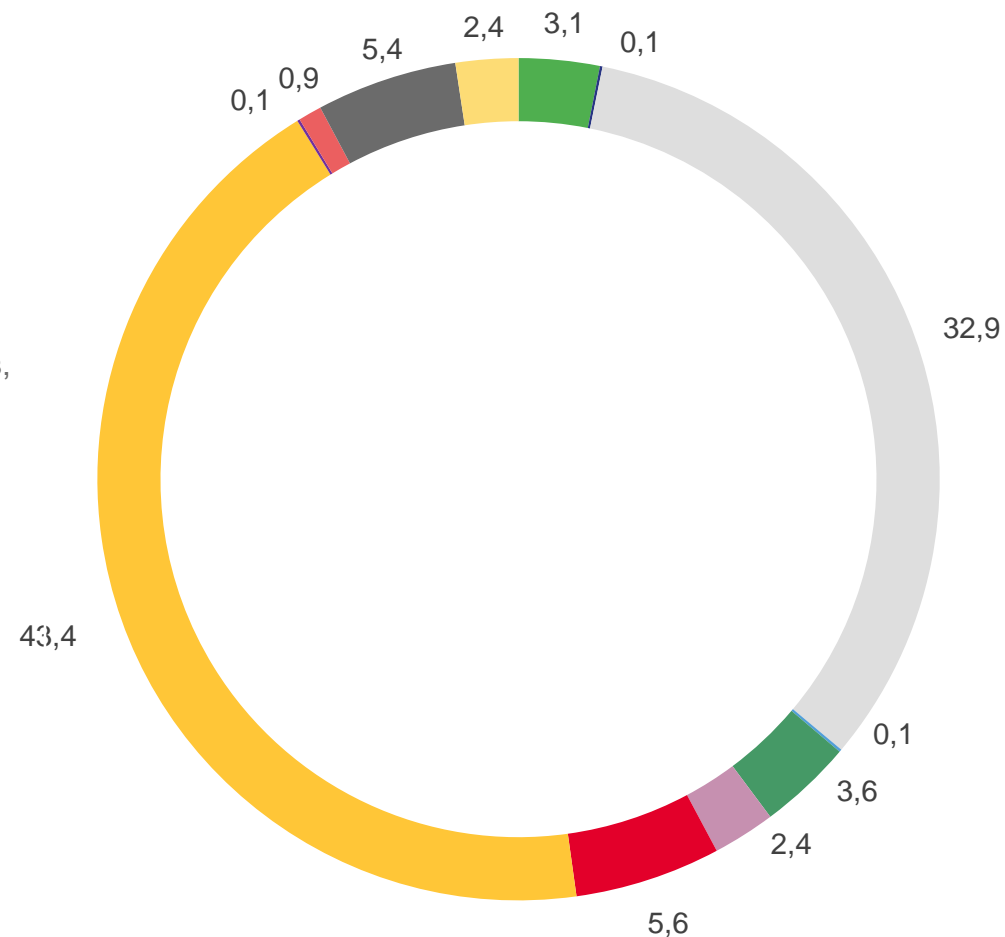
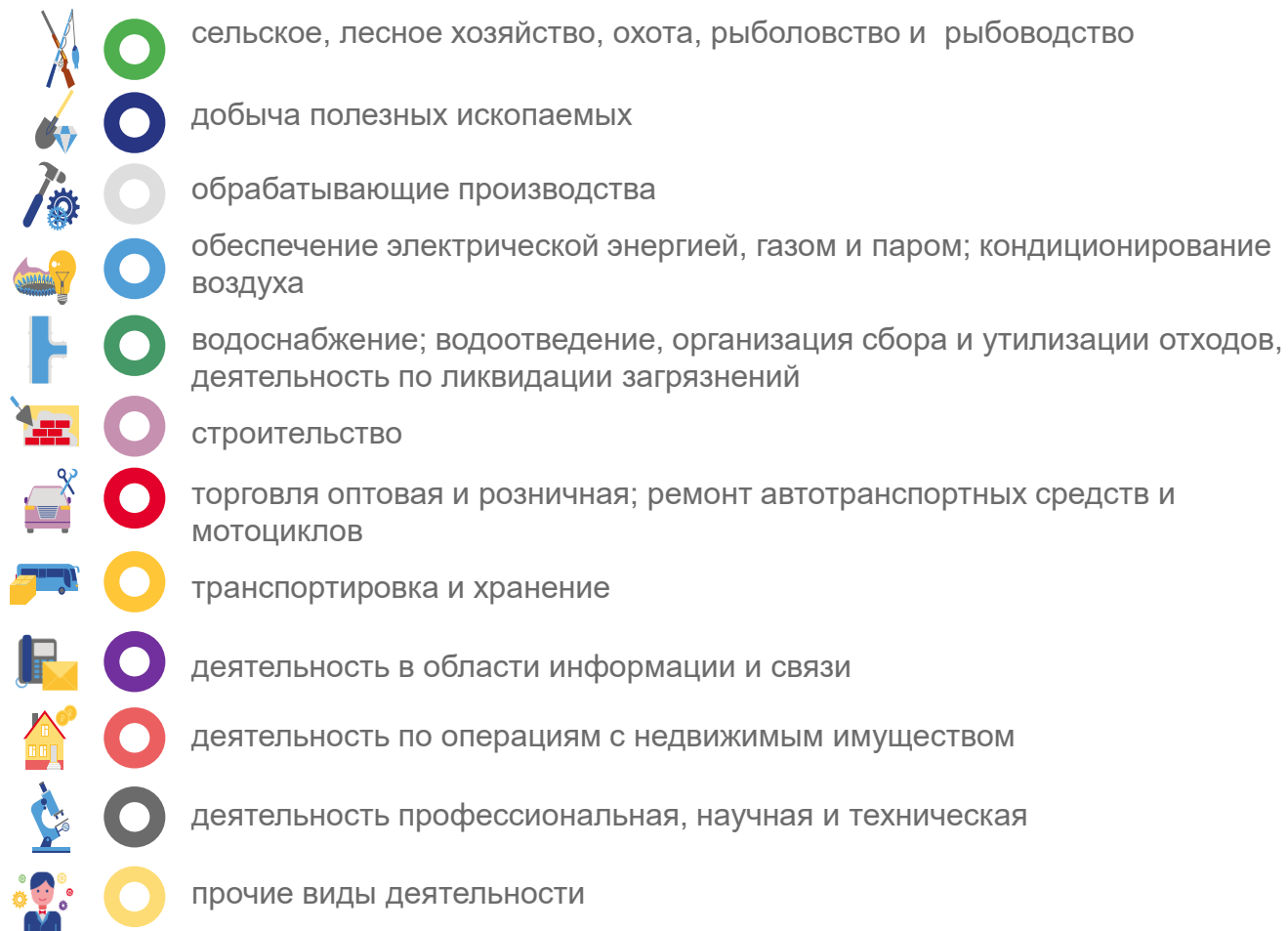
- сельское, лесное хозяйство, охота, рыболовство и рыбоводство
- добыча полезных ископаемых
- обрабатывающие производства
- обеспечение электрической энергией, газом и паром; кондиционирование воздуха
- водоснабжение; водоотведение, организация сбора и утилизации отходов, деятельность по ликвидации загрязнений
- строительство
- торговля оптовая и розничная; ремонт автотранспортных средств и мотоциклов
- транспортировка и хранение
- деятельность в области информации и связи
- деятельность по операциям с недвижимым имуществом
- деятельность профессиональная, научная и техническая
- прочие виды деятельности





СТРУКТУРА УБЫТКОВ УБЫТОЧНЫХ ОРГАНИЗАЦИЙ

ЯНВАРЬ-АПРЕЛЬ 2022 г., %





ПРОСРОЧЕННАЯ КРЕДИТОРСКАЯ И ДЕБИТОРСКАЯ ЗАДОЛЖЕННОСТЬ

ЯНВАРЬ-АПРЕЛЬ 2022 г., В % К ОБЩЕЙ КРЕДИТОРСКОЙ/ДЕБИТОРСКОЙ ЗАДОЛЖЕННОСТИ



КРЕДИТОРСКАЯ ЗАДОЛЖЕННОСТЬ

ВСЕГО ПО
ОБЛАСТИ

18,6%



ДЕБИТОРСКАЯ ЗАДОЛЖЕННОСТЬ

ВСЕГО ПО
ОБЛАСТИ

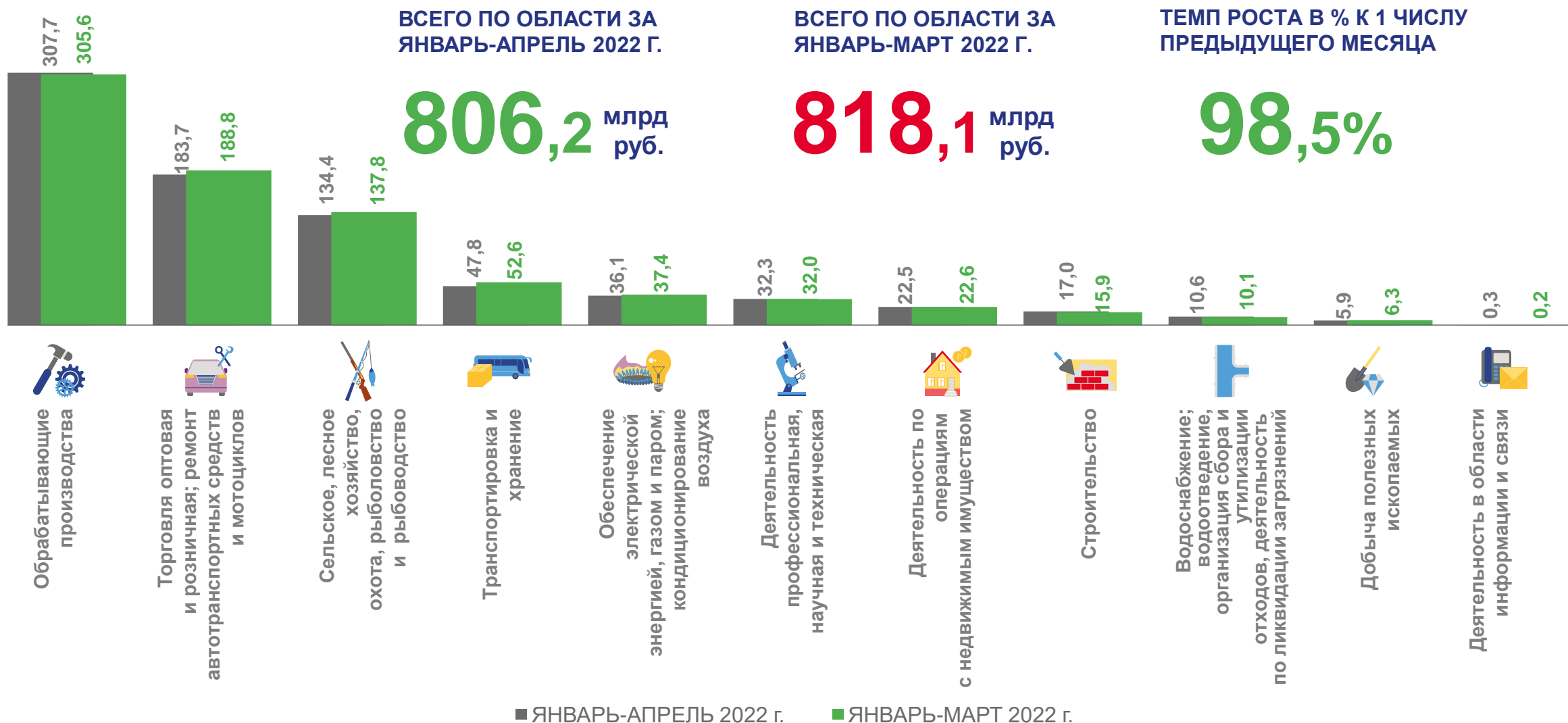
3,0%





КРЕДИТОРСКАЯ ЗАДОЛЖЕННОСТЬ

ЯНВАРЬ-АПРЕЛЬ 2022 г., В МЛРД РУБЛЕЙ





ДЕБИТОРСКАЯ ЗАДОЛЖЕННОСТЬ

ЯНВАРЬ-АПРЕЛЬ 2022 г., В МЛРД РУБЛЕЙ

ВСЕГО ПО ОБЛАСТИ ЗА
ЯНВАРЬ-АПРЕЛЬ 2022 Г.

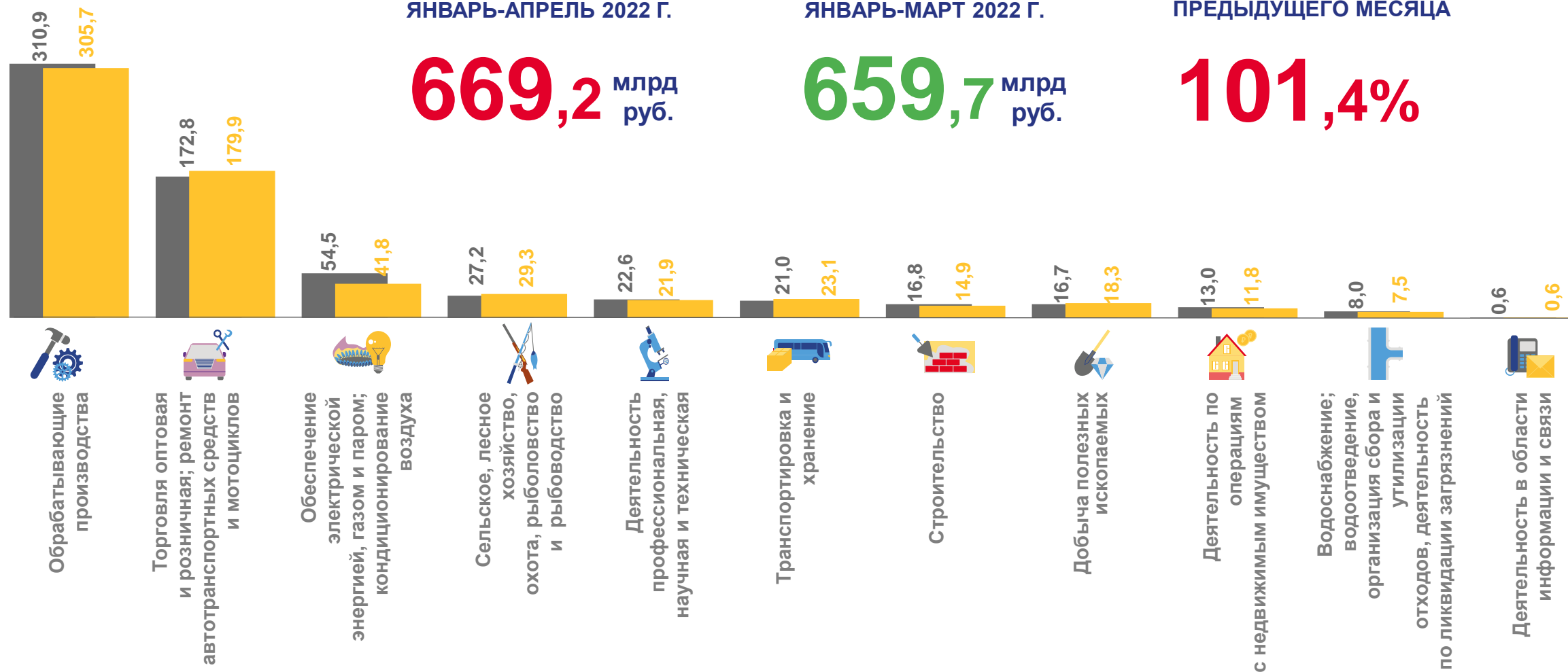
669,2 млрд руб.

ВСЕГО ПО ОБЛАСТИ ЗА
ЯНВАРЬ-МАРТ 2022 Г.

659,7 млрд руб.

ТЕМП РОСТА В % К 1 ЧИСЛУ
ПРЕДЫДУЩЕГО МЕСЯЦА

101,4%



■ ЯНВАРЬ-АПРЕЛЬ 2022 г.

■ ЯНВАРЬ-МАРТ 2022 г.

