



ТЕРРИТОРИАЛЬНЫЙ ОРГАН ФЕДЕРАЛЬНОЙ СЛУЖБЫ
ГОСУДАРСТВЕННОЙ СТАТИСТИКИ
ПО РОСТОВСКОЙ ОБЛАСТИ

Итоги развития промышленности Ростовской области



январь – апрель 2022 года



ФЕДЕРАЛЬНАЯ СЛУЖБА
ГОСУДАРСТВЕННОЙ СТАТИСТИКИ

Итоги развития промышленности

Ростовской области

январь – апрель 2022 года

- 01 ИНДЕКСЫ ПРОИЗВОДСТВА
- 02 ОТГРУЖЕНО ТОВАРОВ СОБСТВЕННОГО ПРОИЗВОДСТВА, ВЫПОЛНЕНО РАБОТ И УСЛУГ СОБСТВЕННЫМИ СИЛАМИ ПРОМЫШЛЕННЫМИ ВИДАМИ ДЕЯТЕЛЬНОСТИ
- 03 ДОБЫЧА ПОЛЕЗНЫХ ИСКОПАЕМЫХ
- 04 ДОБЫЧА ОТДЕЛЬНЫХ ВИДОВ ПОЛЕЗНЫХ ИСКОПАЕМЫХ
- 05 ИНДЕКСЫ ПРОИЗВОДСТВА ПО ОСНОВНЫМ ВИДАМ ОБРАБАТЫВАЮЩИХ ПРОИЗВОДСТВ
- 06 ПРОИЗВОДСТВО ОТДЕЛЬНЫХ ВИДОВ ПРОДУКЦИИ ОБРАБАТЫВАЮЩИХ ПРОИЗВОДСТВ
- 07 ОТГРУЖЕНО ТОВАРОВ СОБСТВЕННОГО ПРОИЗВОДСТВА, ВЫПОЛНЕНО РАБОТ И УСЛУГ СОБСТВЕННЫМИ СИЛАМИ ОСНОВНЫМИ ВИДАМИ ОБРАБАТЫВАЮЩИХ ПРОИЗВОДСТВ
- 08 ОБЕСПЕЧЕНИЕ ЭЛЕКТРИЧЕСКОЙ ЭНЕРГИЕЙ, ГАЗОМ И ПАРОМ; КОНДИЦИОНИРОВАНИЕ ВОЗДУХА
- 09 ПРОИЗВОДСТВО ЭЛЕКТРО- И ТЕПЛОЭНЕРГИИ
- 10 ВОДОСНАБЖЕНИЕ; ВОДООТВЕДЕНИЕ, ОРГАНИЗАЦИЯ СБОРА И УТИЛИЗАЦИИ ОТХОДОВ, ДЕЯТЕЛЬНОСТЬ ПО ЛИКВИДАЦИИ ЗАГРЯЗНЕНИЙ

* Ежемесячные данные оперативной статистики





ИНДЕКСЫ ПРОИЗВОДСТВА

ЯНВАРЬ-АПРЕЛЬ 2022 г. В % К ЯНВАРЮ-АПРЕЛЮ 2021 г.

ПРОМЫШЛЕННОЕ ПРОИЗВОДСТВО

105,3



Водоснабжение; водоотведение, организация сбора и утилизации отходов, деятельность по ликвидации загрязнений

111,9



Обеспечение электрической энергией, газом и паром; кондиционирование воздуха

107,6



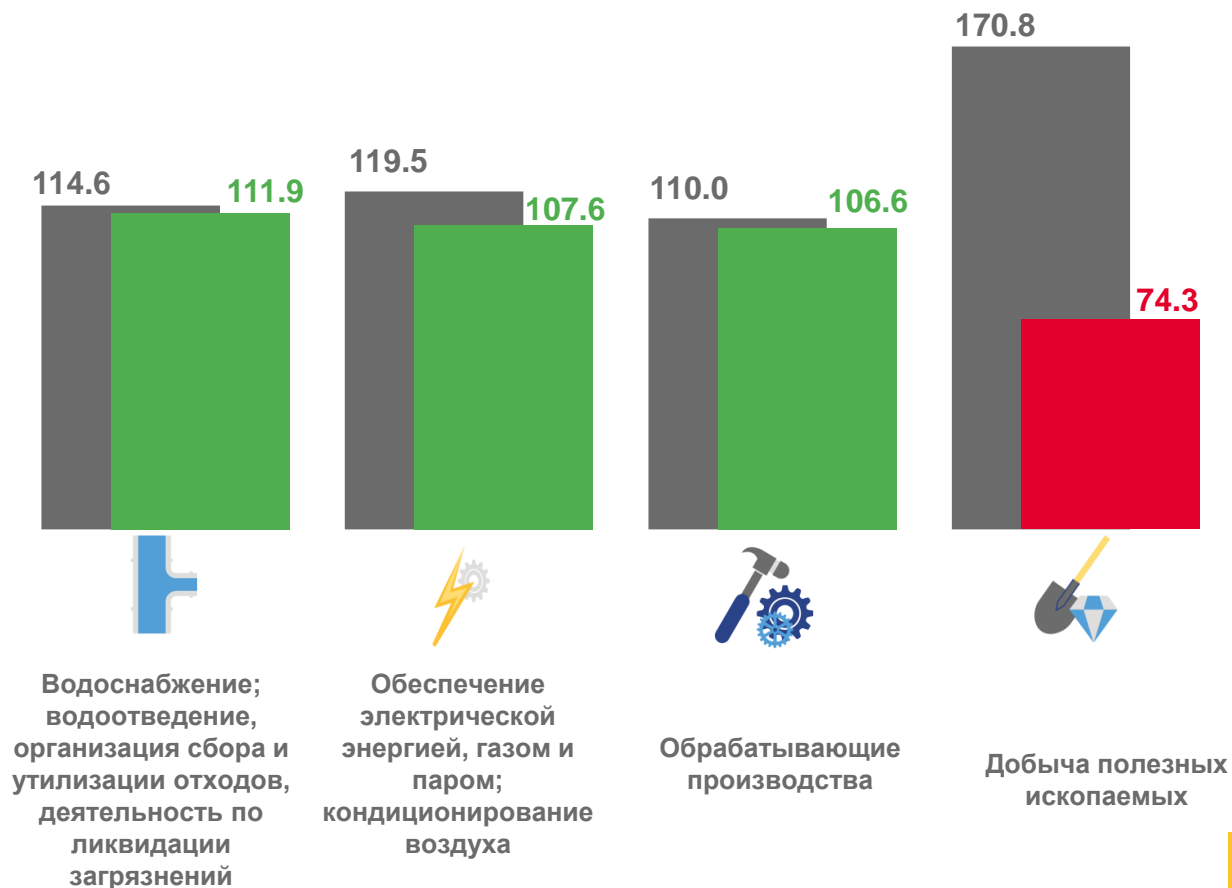
Обрабатывающие производства

106,6



Добыча полезных ископаемых

74,3



■ Январь-апрель 2021 г. к январю-апрелю 2020 г. ■ Январь-апрель 2022 г. к январю-апрелю 2021 г.





ОТГРУЖЕНО ТОВАРОВ СОБСТВЕННОГО ПРОИЗВОДСТВА, ВЫПОЛНЕНО РАБОТ И УСЛУГ СОБСТВЕННЫМИ СИЛАМИ ПРОМЫШЛЕННЫМИ ВИДАМИ ДЕЯТЕЛЬНОСТИ

ЯНВАРЬ-АПРЕЛЬ 2022 г. В % К ЯНВАРЮ-АПРЕЛЮ 2021 г.



ПРОМЫШЛЕННОЕ ПРОИЗВОДСТВО

507,7 млрд руб. ▲ **+21,6%**



Обработывающие производства

405,5 млрд руб. ▲ **+26,9%**



Водоснабжение; водоотведение, организация сбора и утилизации отходов, деятельность по ликвидации загрязнений

14,9 млрд руб. ▲ **+17,9%**



Добыча полезных ископаемых

14,6 млрд руб. ▲ **+6,1%**



Обеспечение электрической энергией, газом и паром; кондиционирование воздуха

72,7 млрд руб. ▲ **+1,4%**





ДОБЫЧА ПОЛЕЗНЫХ ИСКОПАЕМЫХ

ЯНВАРЬ-АПРЕЛЬ 2022 г. В % К ЯНВАРЮ-АПРЕЛЮ 2021 г.

ИНДЕКСЫ ПРОМЫШЛЕННОГО ПРОИЗВОДСТВА

ДОБЫЧА ПОЛЕЗНЫХ ИСКОПАЕМЫХ

74,3



Добыча нефти и природного газа

104,2



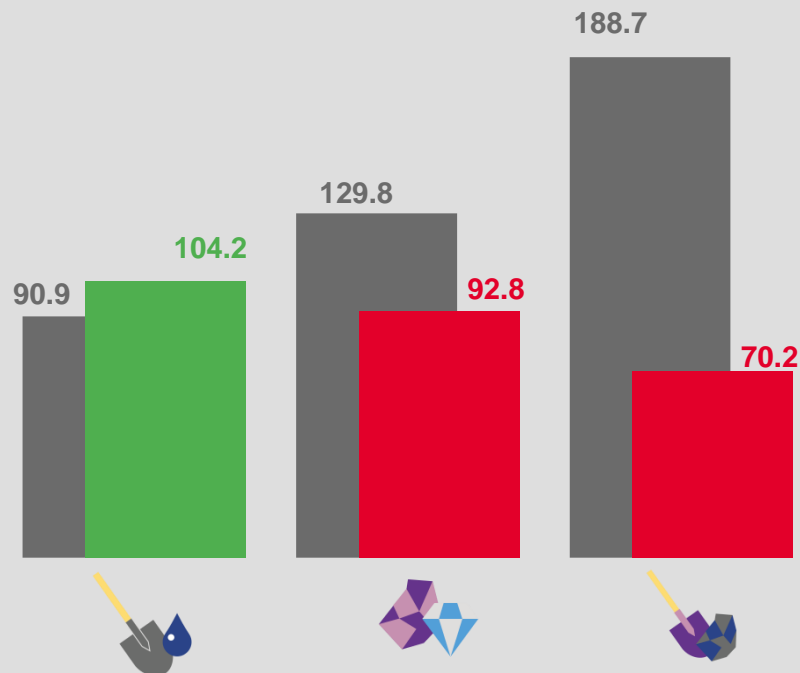
Добыча прочих полезных ископаемых

92,8



Добыча угля

70,2



Добыча нефти и природного газа

Добыча прочих полезных ископаемых

Добыча угля

■ Январь-апрель 2021 г. к январю-апрелю 2020 г.

■ Январь-апрель 2022 г. к январю-апрелю 2021 г.

ОТГРУЖЕНО ТОВАРОВ СОБСТВЕННОГО ПРОИЗВОДСТВА

ДОБЫЧА ПОЛЕЗНЫХ ИСКОПАЕМЫХ

14,6 млрд руб. ▲ **+6,1%**



Добыча нефти и природного газа

0,7 млрд руб. ▲ **+14,0%**



Добыча угля

9,9 млрд руб. ▲ **+5,9%**



Добыча прочих полезных ископаемых

3,9 млрд руб. ▲ **+3,4%**



ДОБЫЧА ОТДЕЛЬНЫХ ВИДОВ ПОЛЕЗНЫХ ИСКОПАЕМЫХ

ЯНВАРЬ-АПРЕЛЬ 2022 г. В % К ЯНВАРЮ-АПРЕЛЮ 2021 г.




Камень природный
дробленый

▲ в 3,3р.



Пески природные

▲ +11,3%



Газ горючий природный
(газ естественный)

▲ +4,3%



Щебень

▼ -0,8%



Антрацит

▼ -23,5%



Антрацит
обогащенный

▼ -33,1%



ИНДЕКСЫ ПРОИЗВОДСТВА ПО ОСНОВНЫМ ВИДАМ ОБРАБАТЫВАЮЩИХ ПРОИЗВОДСТВ

ЯНВАРЬ-АПРЕЛЬ 2022 г. В % К ЯНВАРЮ-АПРЕЛЮ 2021 г.



187,4%

Производство прочих транспортных средств и оборудования



145,9%

Производство химических веществ и химических продуктов



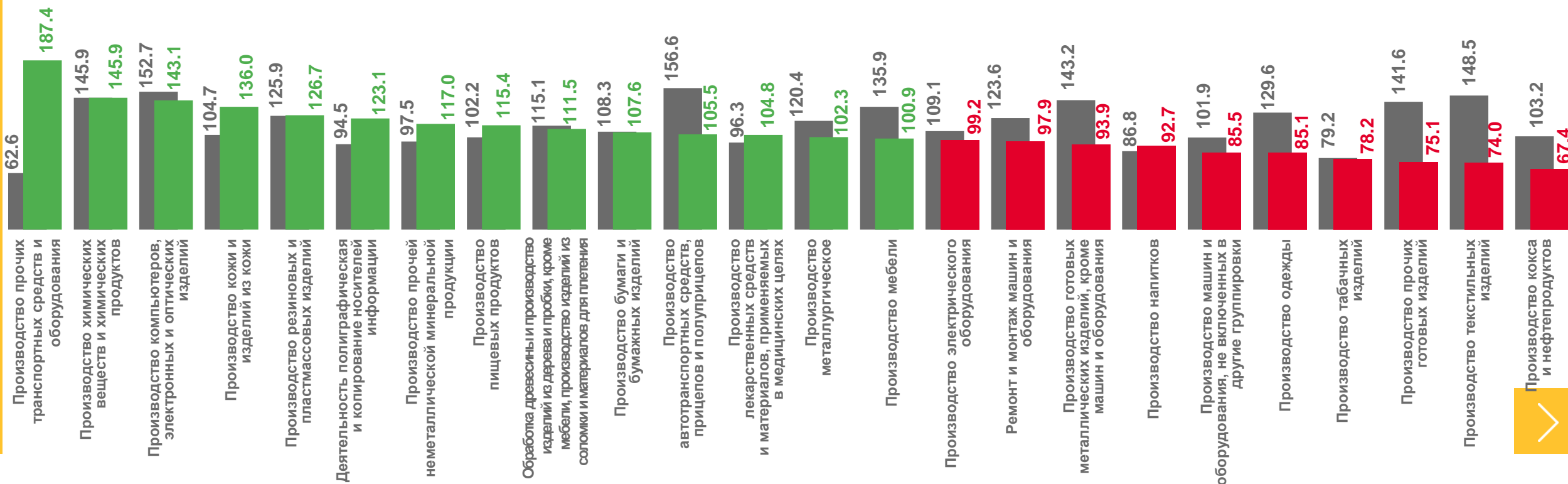
74,0%

Производство текстильных изделий



67,4%

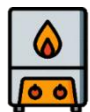
Производство кокса и нефтепродуктов





ПРОИЗВОДСТВО ОТДЕЛЬНЫХ ВИДОВ ПРОДУКЦИИ ОБРАБАТЫВАЮЩИХ ПРОИЗВОДСТВ

ЯНВАРЬ-АПРЕЛЬ 2022 г. В % К ЯНВАРЮ-АПРЕЛЮ 2021 г.



Части паровых
котлов

▲ в 4,9р.



Мясо и субпродукты
пищевые домашней
птицы

▲ в 5,5р.



Сталь
легированная

▲ +43,2%



Электровозы
магистральные

▲ +29,8%



Трубы, профили
пустотелые и их
фитинги стальные

▲ +9,7%



Препараты
лекарственные

▲ +4,1%



Волокна
химические

▲ +7,3%



Материалы
лакокрасочные

▼ -22,7%



Тракторы для
сельского хозяйства

▼ -22,9%



Комбайны
зерноуборочные

▼ -27,5%



Масла нефтяные
смазочные

▼ -36,2%



Оборудование
эксплуатационное для
ядерных установок

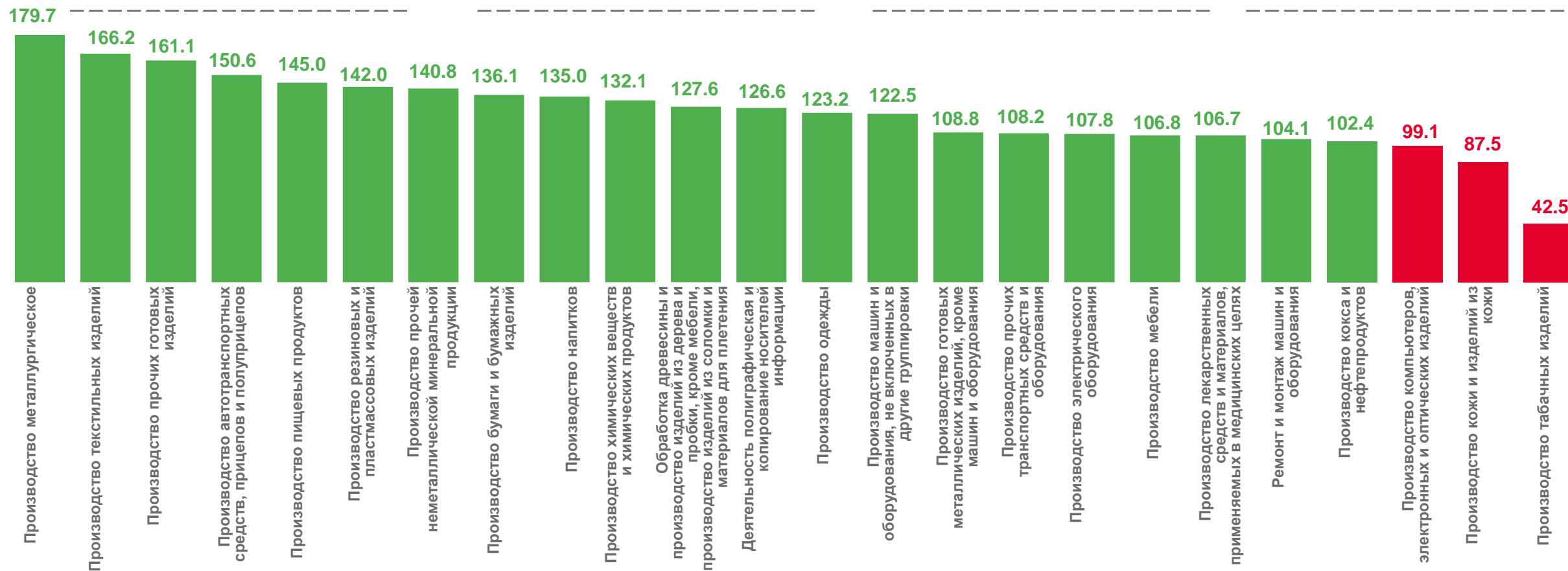

▼ -50,3%






ОТГРУЖЕНО ТОВАРОВ СОБСТВЕННОГО ПРОИЗВОДСТВА, ВЫПОЛНЕНО РАБОТ И УСЛУГ СОБСТВЕННЫМИ СИЛАМИ ОСНОВНЫМИ ВИДАМИ ОБРАБАТЫВАЮЩИХ ПРОИЗВОДСТВ

ЯНВАРЬ-АПРЕЛЬ 2022 г. В % К ЯНВАРЮ-АПРЕЛЮ 2021 г.





ОБЕСПЕЧЕНИЕ ЭЛЕКТРИЧЕСКОЙ ЭНЕРГИЕЙ, ГАЗОМ И ПАРОМ; КОНДИЦИОНИРОВАНИЕ ВОЗДУХА

ЯНВАРЬ-АПРЕЛЬ 2022 г. В % К ЯНВАРЮ-АПРЕЛЮ 2021 г.

ИНДЕКСЫ ПРОМЫШЛЕННОГО ПРОИЗВОДСТВА

ОБЕСПЕЧЕНИЕ
ЭЛЕКТРИЧЕСКОЙ
ЭНЕРГИЕЙ, ГАЗОМ И ПАРОМ;
КОНДИЦИОНИРОВАНИЕ
ВОЗДУХА

107,6



Производство,
передача и
распределение
электроэнергии

109,8



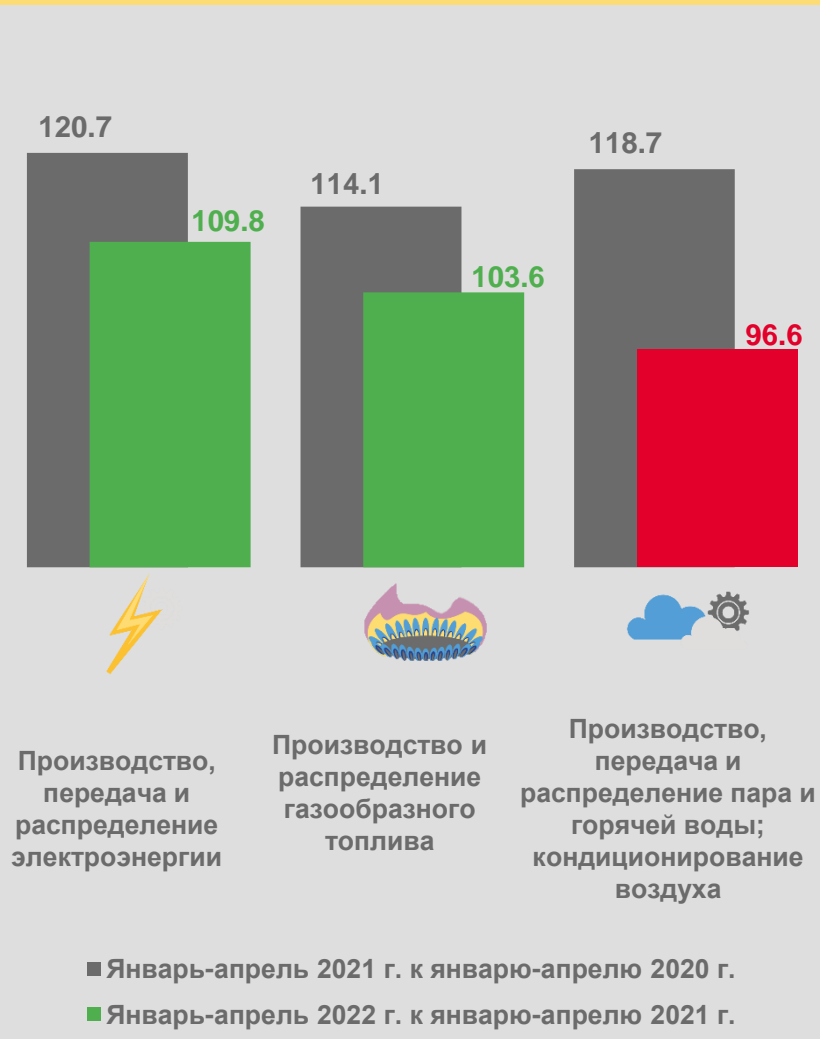
Производство и
распределение
газообразного
топлива

103,6



Производство,
передача и
распределение пара
и горячей воды;
кондиционирование воздуха

96,6



ОТГРУЖЕНО ТОВАРОВ СОБСТВЕННОГО ПРОИЗВОДСТВА

ОБЕСПЕЧЕНИЕ ЭЛЕКТРИЧЕСКОЙ
ЭНЕРГИЕЙ, ГАЗОМ И ПАРОМ;
КОНДИЦИОНИРОВАНИЕ
ВОЗДУХА

72,7 млрд руб. ▲ +1,4%



Производство и распределение газообразного топлива

4,2 млрд руб. ▲ +10,2%




Производство, передача и распределение электроэнергии

55,4 млрд руб. ▲ +2,1%



Производство, передача и распределение пара и горячей воды; кондиционирование воздуха

13,1 млрд руб. ▼ -3,9% 10



ПРОИЗВОДСТВО ЭЛЕКТРО- И ТЕПЛОЭНЕРГИИ

ЯНВАРЬ-АПРЕЛЬ 2022 г. В % К ЯНВАРЮ-АПРЕЛЮ 2021 г.



Электроэнергия



+9,3%



Электроэнергия, произведенная
ветровыми электростанциями



+69,9%



Электроэнергия, произведенная
атомными электростанциями
(АЭС) общего назначения



+9,0%



Электроэнергия, произведенная
тепловыми электростанциями



+4,9%



Электроэнергия, произведенная
гидроэлектростанциями



-3,3%



Пар и горячая вода



-3,7%




ВОДОСНАБЖЕНИЕ; ВОДООТВЕДЕНИЕ, ОРГАНИЗАЦИЯ СБОРА И УТИЛИЗАЦИИ ОТХОДОВ, ДЕЯТЕЛЬНОСТЬ ПО ЛИКВИДАЦИИ ЗАГРЯЗНЕНИЙ

ЯНВАРЬ-АПРЕЛЬ 2022 г. В % К ЯНВАРЮ-АПРЕЛЮ 2021 г.


ИНДЕКСЫ ПРОМЫШЛЕННОГО ПРОИЗВОДСТВА

ВОДОСНАБЖЕНИЕ;
ВОДООТВЕДЕНИЕ,
ОРГАНИЗАЦИЯ СБОРА
И УТИЛИЗАЦИИ ОТХОДОВ,
ДЕЯТЕЛЬНОСТЬ ПО ЛИКВИДАЦИИ
ЗАГРЯЗНЕНИЙ


111,9

 Сбор, обработка
и утилизация отходов;
обработка вторичного
сырья

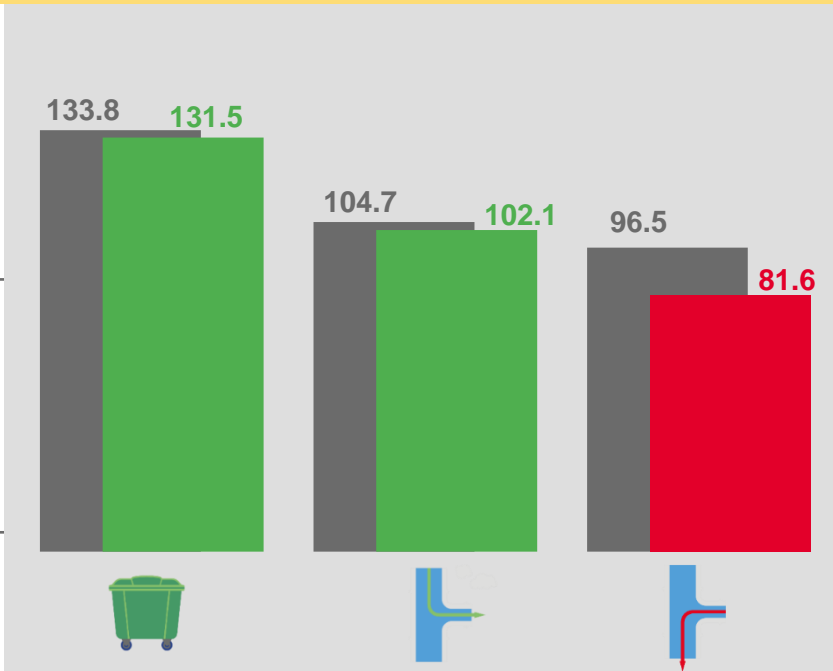
131,5

 Забор, очистка и
распределение воды

102,1

 Сбор и обработка
сточных вод

81,6



 Сбор, обработка и
утилизация
отходов; обработка
вторичного сырья

 Забор, очистка и
распределение
воды

 Сбор и обработка
сточных вод

■ Январь-апрель 2021 г. к январю-апрелю 2020 г.
■ Январь-апрель 2022 г. к январю-апрелю 2021 г.


ОТГРУЖЕНО ТОВАРОВ СОБСТВЕННОГО ПРОИЗВОДСТВА

ВОДОСНАБЖЕНИЕ; ВОДООТВЕДЕНИЕ,
ОРГАНИЗАЦИЯ СБОРА И УТИЛИЗАЦИИ
ОТХОДОВ, ДЕЯТЕЛЬНОСТЬ ПО ЛИКВИДАЦИИ
ЗАГРЯЗНЕНИЙ


14,9 млрд руб. ▲ **+17,9%**

 Сбор, обработка и утилизация отходов;
обработка вторичного сырья

10,4 млрд руб. ▲ **+31,5%**

 Забор, очистка и распределение воды

3,0 млрд руб. ▲ **+2,9%**

 Сбор и обработка сточных вод

1,5 млрд руб. ▼ **-17,2%**

