



ТЕРРИТОРИАЛЬНЫЙ ОРГАН ФЕДЕРАЛЬНОЙ СЛУЖБЫ
ГОСУДАРСТВЕННОЙ СТАТИСТИКИ
ПО РОСТОВСКОЙ ОБЛАСТИ

Итоги развития промышленности Ростовской области



январь – март 2022 года



ФЕДЕРАЛЬНАЯ СЛУЖБА
ГОСУДАРСТВЕННОЙ СТАТИСТИКИ

Итоги развития промышленности

Ростовской области

январь – март 2022 года

- 01 ИНДЕКСЫ ПРОИЗВОДСТВА
- 02 ОТГРУЖЕНО ТОВАРОВ СОБСТВЕННОГО ПРОИЗВОДСТВА, ВЫПОЛНЕНО РАБОТ И УСЛУГ СОБСТВЕННЫМИ СИЛАМИ ПРОМЫШЛЕННЫМИ ВИДАМИ ДЕЯТЕЛЬНОСТИ
- 03 ДОБЫЧА ПОЛЕЗНЫХ ИСКОПАЕМЫХ
- 04 ДОБЫЧА ОТДЕЛЬНЫХ ВИДОВ ПОЛЕЗНЫХ ИСКОПАЕМЫХ
- 05 ИНДЕКСЫ ПРОИЗВОДСТВА ПО ОСНОВНЫМ ВИДАМ ОБРАБАТЫВАЮЩИХ ПРОИЗВОДСТВ
- 06 ПРОИЗВОДСТВО ОТДЕЛЬНЫХ ВИДОВ ПРОДУКЦИИ ОБРАБАТЫВАЮЩИХ ПРОИЗВОДСТВ
- 07 ОТГРУЖЕНО ТОВАРОВ СОБСТВЕННОГО ПРОИЗВОДСТВА, ВЫПОЛНЕНО РАБОТ И УСЛУГ СОБСТВЕННЫМИ СИЛАМИ ОСНОВНЫМИ ВИДАМИ ОБРАБАТЫВАЮЩИХ ПРОИЗВОДСТВ
- 08 ОБЕСПЕЧЕНИЕ ЭЛЕКТРИЧЕСКОЙ ЭНЕРГИЕЙ, ГАЗОМ И ПАРОМ; КОНДИЦИОНИРОВАНИЕ ВОЗДУХА
- 09 ПРОИЗВОДСТВО ЭЛЕКТРО- И ТЕПЛОЭНЕРГИИ
- 10 ВОДОСНАБЖЕНИЕ; ВОДООТВЕДЕНИЕ, ОРГАНИЗАЦИЯ СБОРА И УТИЛИЗАЦИИ ОТХОДОВ, ДЕЯТЕЛЬНОСТЬ ПО ЛИКВИДАЦИИ ЗАГРЯЗНЕНИЙ

* Ежемесячные данные оперативной статистики





ИНДЕКСЫ ПРОИЗВОДСТВА

ЯНВАРЬ-МАРТ 2022 г. В % К ЯНВАРЮ-МАРТУ 2021 г.

ПРОМЫШЛЕННОЕ ПРОИЗВОДСТВО

108,5



Водоснабжение; водоотведение, организация сбора и утилизации отходов, деятельность по ликвидации загрязнений

113,6



Обрабатывающие производства

110,4



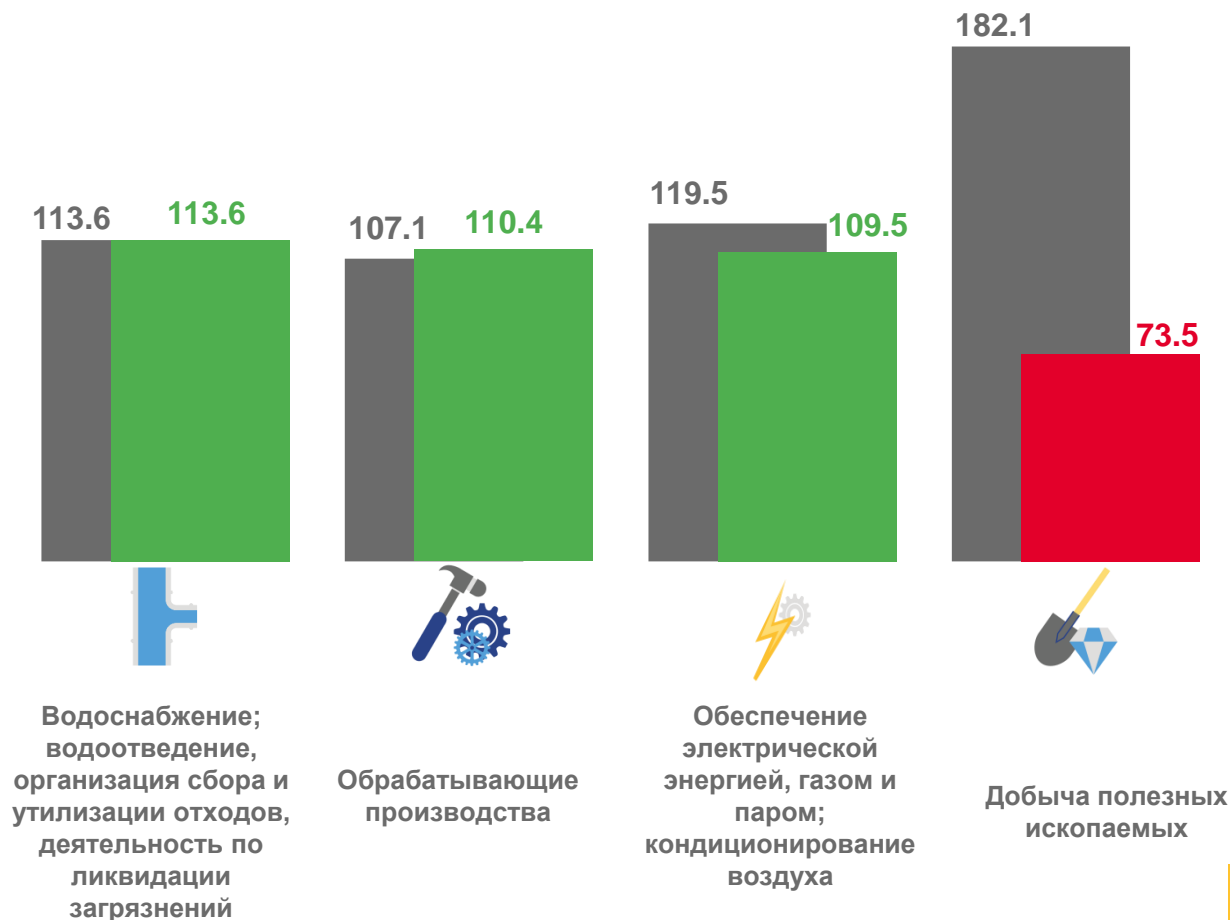
Обеспечение электрической энергией, газом и паром; кондиционирование воздуха

109,5



Добыча полезных ископаемых

73,5



■ Январь-март 2021 г. к январю-марту 2020 г.

■ Январь-март 2022 г. к январю-марту 2021 г.





ОТГРУЖЕНО ТОВАРОВ СОБСТВЕННОГО ПРОИЗВОДСТВА, ВЫПОЛНЕНО РАБОТ И УСЛУГ СОБСТВЕННЫМИ СИЛАМИ ПРОМЫШЛЕННЫМИ ВИДАМИ ДЕЯТЕЛЬНОСТИ

ЯНВАРЬ-МАРТ 2022 г. В % К ЯНВАРЮ-МАРТУ 2021 г.



ПРОМЫШЛЕННОЕ ПРОИЗВОДСТВО

372,4 млрд руб. ▲ **+23,7%**



Обработывающие производства

293,1 млрд руб. ▲ **+29,7%**



Водоснабжение; водоотведение, организация сбора и утилизации отходов, деятельность по ликвидации загрязнений

11,0 млрд руб. ▲ **+20,4%**



Добыча полезных ископаемых

11,0 млрд руб. ▲ **+15,4%**



Обеспечение электрической энергией, газом и паром; кондиционирование воздуха

57,3 млрд руб. ▲ **+1,5%**





ДОБЫЧА ПОЛЕЗНЫХ ИСКОПАЕМЫХ

ЯНВАРЬ-МАРТ 2022 г. В % К ЯНВАРЮ-МАРТУ 2021 г.

ИНДЕКСЫ ПРОМЫШЛЕННОГО ПРОИЗВОДСТВА

ДОБЫЧА ПОЛЕЗНЫХ ИСКОПАЕМЫХ

73,5



Добыча нефти и природного газа

108,0



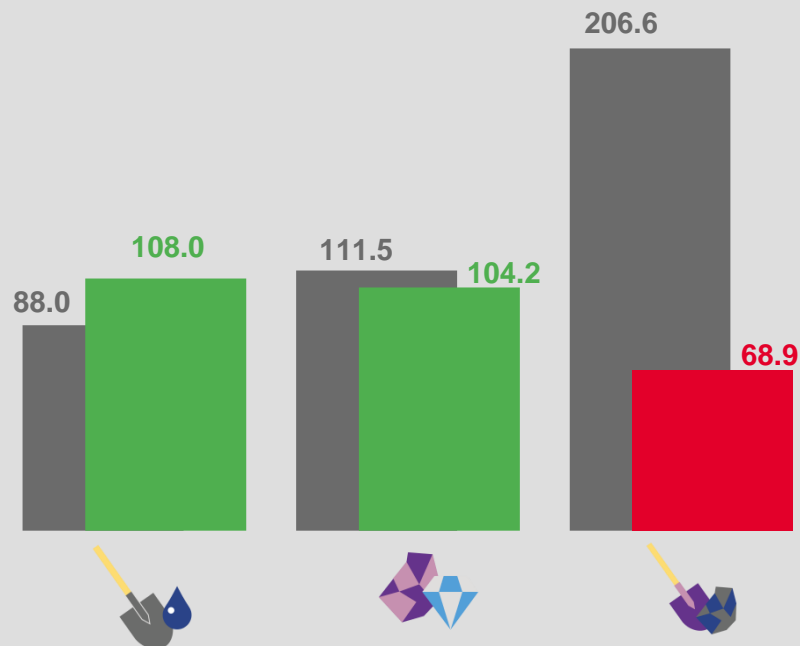
Добыча прочих полезных ископаемых

104,2



Добыча угля

68,9



Добыча нефти и природного газа

Добыча прочих полезных ископаемых

Добыча угля

■ Январь-март 2021 г. к январю-марту 2020 г.

■ Январь-март 2022 г. к январю-марту 2021 г.

ОТГРУЖЕНО ТОВАРОВ СОБСТВЕННОГО ПРОИЗВОДСТВА

ДОБЫЧА ПОЛЕЗНЫХ ИСКОПАЕМЫХ

11,0 млрд руб. ▲ **+15,4%**



Добыча нефти и природного газа

0,5 млрд руб. ▲ **+24,2%**



Добыча угля

8,0 млрд руб. ▲ **+19,7%**



Добыча прочих полезных ископаемых

2,5 млрд руб. ▼ **-0,1%**





ДОБЫЧА ОТДЕЛЬНЫХ ВИДОВ ПОЛЕЗНЫХ ИСКОПАЕМЫХ

ЯНВАРЬ-МАРТ 2022 г. В % К ЯНВАРЮ-МАРТУ 2021 г.




Камень природный
дробленый

▲ в 5,2р.



Пески природные

▲ +51,8%



Газ горючий природный
(газ естественный)

▲ +8,0%



Щебень

▲ +0,1%



Антрацит

▼ -21,6%



Антрацит
обогащенный

▼ -36,0%






ИНДЕКСЫ ПРОИЗВОДСТВА ПО ОСНОВНЫМ ВИДАМ ОБРАБАТЫВАЮЩИХ ПРОИЗВОДСТВ

ЯНВАРЬ-МАРТ 2022 г. В % К ЯНВАРЮ-МАРТУ 2021 г.

215,3%



Производство прочих транспортных средств и оборудования

149,2%



Производство компьютеров, электронных и оптических изделий

69,0%

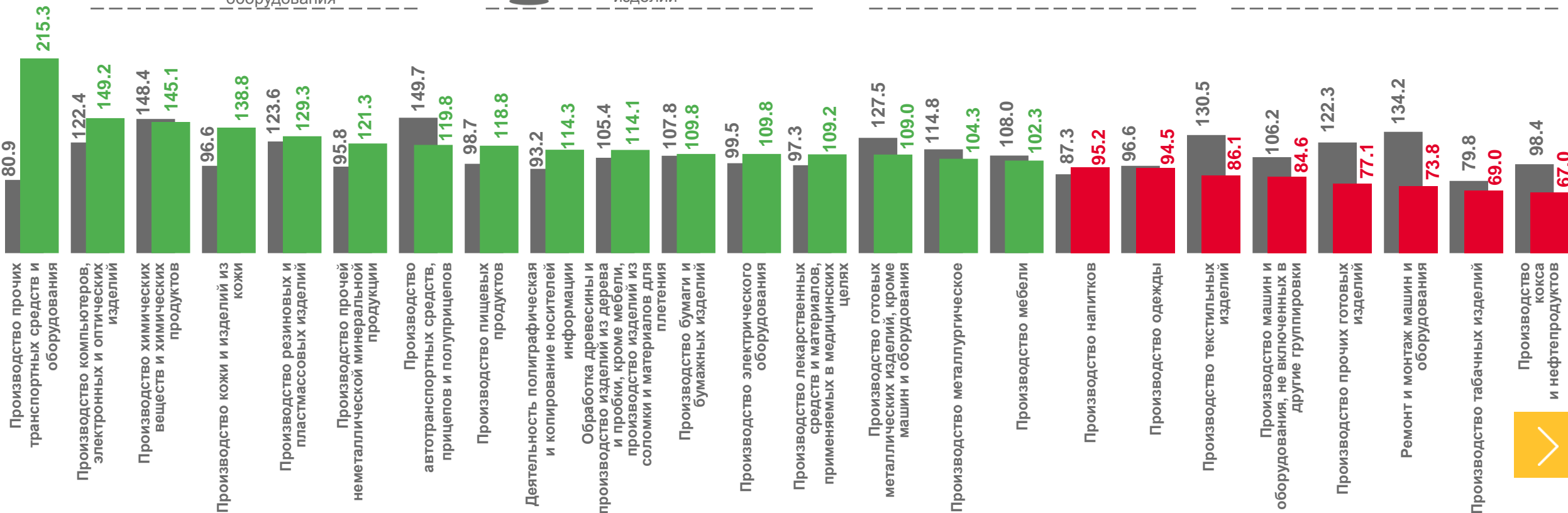


Производство табачных изделий



67,0%

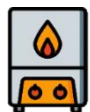
Производство кокса и нефтепродуктов





ПРОИЗВОДСТВО ОТДЕЛЬНЫХ ВИДОВ ПРОДУКЦИИ ОБРАБАТЫВАЮЩИХ ПРОИЗВОДСТВ

ЯНВАРЬ-МАРТ 2022 г. В % К ЯНВАРЮ-МАРТУ 2021 г.



Части паровых
котлов

▲ в **5,8р.**



Мясо и субпродукты
пищевые домашней
птицы

▲ в **6,1р.**



Сталь
легированная

▲ **+57,1%**



Электровозы
магистральные

▲ **+31,3%**



Трубы, профили
пустотелые и их
фитинги стальные

▲ **+10,2%**



Препараты
лекарственные

▲ **+7,1%**



Волокна
химические

▲ **+0,8%**



Материалы
лакокрасочные

▼ **-19,8%**



Оборудование
эксплуатационное для
ядерных установок

▼ **-23,0%**



Тракторы для
сельского хозяйства

▼ **-25,5%**



Комбайны
зерноуборочные

▼ **-27,8%**



Масла нефтяные
смазочные

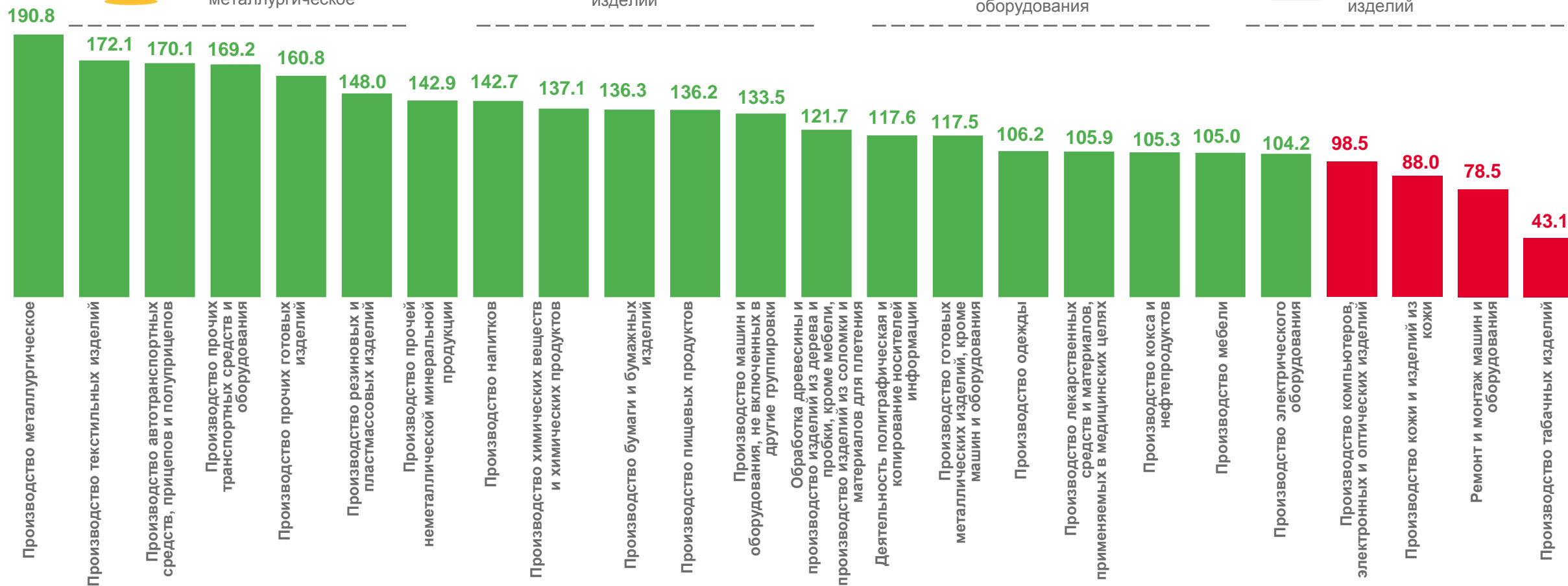
▼ **-36,1%**






ОТГРУЖЕНО ТОВАРОВ СОБСТВЕННОГО ПРОИЗВОДСТВА, ВЫПОЛНЕНО РАБОТ И УСЛУГ СОБСТВЕННЫМИ СИЛАМИ ОСНОВНЫМИ ВИДАМИ ОБРАБАТЫВАЮЩИХ ПРОИЗВОДСТВ

ЯНВАРЬ-МАРТ 2022 г. В % К ЯНВАРЮ-МАРТУ 2021 г.





ОБЕСПЕЧЕНИЕ ЭЛЕКТРИЧЕСКОЙ ЭНЕРГИЕЙ, ГАЗОМ И ПАРОМ; КОНДИЦИОНИРОВАНИЕ ВОЗДУХА

ЯНВАРЬ-МАРТ 2022 г. В % К ЯНВАРЮ-МАРТУ 2021 г.

ИНДЕКСЫ ПРОМЫШЛЕННОГО ПРОИЗВОДСТВА

ОБЕСПЕЧЕНИЕ
ЭЛЕКТРИЧЕСКОЙ
ЭНЕРГИЕЙ, ГАЗОМ И ПАРОМ;
КОНДИЦИОНИРОВАНИЕ
ВОЗДУХА

109,5



Производство,
передача и
распределение
электроэнергии

113,1



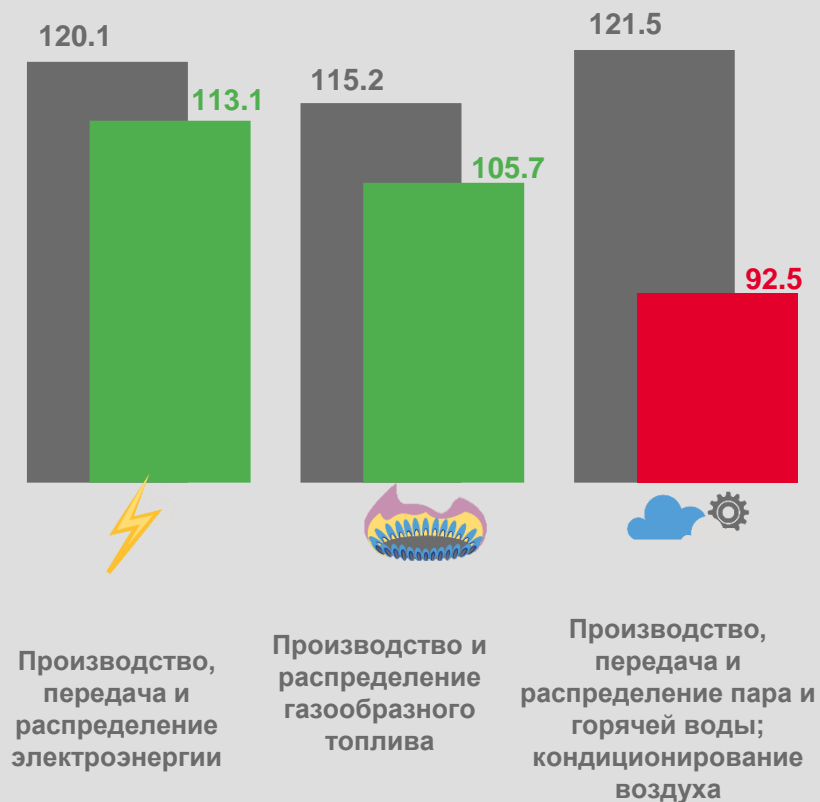
Производство и
распределение
газообразного
топлива

105,7



Производство,
передача и
распределение пара
и горячей воды;
кондиционирование воздуха

92,5



■ Январь-март 2021 г. к январю-марту 2020 г.

■ Январь-март 2022 г. к январю-марту 2021 г.

ОТГРУЖЕНО ТОВАРОВ СОБСТВЕННОГО ПРОИЗВОДСТВА

ОБЕСПЕЧЕНИЕ ЭЛЕКТРИЧЕСКОЙ
ЭНЕРГИЕЙ, ГАЗОМ И ПАРОМ;
КОНДИЦИОНИРОВАНИЕ
ВОЗДУХА

57,3 млрд руб. ▲ +1,5%



Производство и распределение газообразного топлива

3,6 млрд руб. ▲ +12,5%




Производство, передача и распределение электроэнергии

42,7 млрд руб. ▲ +1,9%



Производство, передача и распределение пара и горячей воды; кондиционирование воздуха

11,1 млрд руб. ▼ -2,8%



ПРОИЗВОДСТВО ЭЛЕКТРО- И ТЕПЛОЭНЕРГИИ

ЯНВАРЬ-МАРТ 2022 г. В % К ЯНВАРЮ-МАРТУ 2021 г.



Электроэнергия



+12,7%



Электроэнергия, произведенная
ветровыми электростанциями



+63,4%



Электроэнергия, произведенная
атомными электростанциями
(АЭС) общего назначения



+12,0%



Электроэнергия, произведенная
тепловыми электростанциями



+10,0%



Электроэнергия, произведенная
гидроэлектростанциями



+0,3%



Пар и горячая вода



-7,2%



ВОДОСНАБЖЕНИЕ; ВОДООТВЕДЕНИЕ, ОРГАНИЗАЦИЯ СБОРА И УТИЛИЗАЦИИ ОТХОДОВ, ДЕЯТЕЛЬНОСТЬ ПО ЛИКВИДАЦИИ ЗАГРЯЗНЕНИЙ

ЯНВАРЬ-МАРТ 2022 г. В % К ЯНВАРЮ-МАРТУ 2021 г.

ИНДЕКСЫ ПРОМЫШЛЕННОГО ПРОИЗВОДСТВА

ВОДОСНАБЖЕНИЕ; ВОДООТВЕДЕНИЕ, ОРГАНИЗАЦИЯ СБОРА И УТИЛИЗАЦИИ ОТХОДОВ, ДЕЯТЕЛЬНОСТЬ ПО ЛИКВИДАЦИИ ЗАГРЯЗНЕНИЙ

113,6

Сбор, обработка и утилизация отходов; обработка вторичного сырья

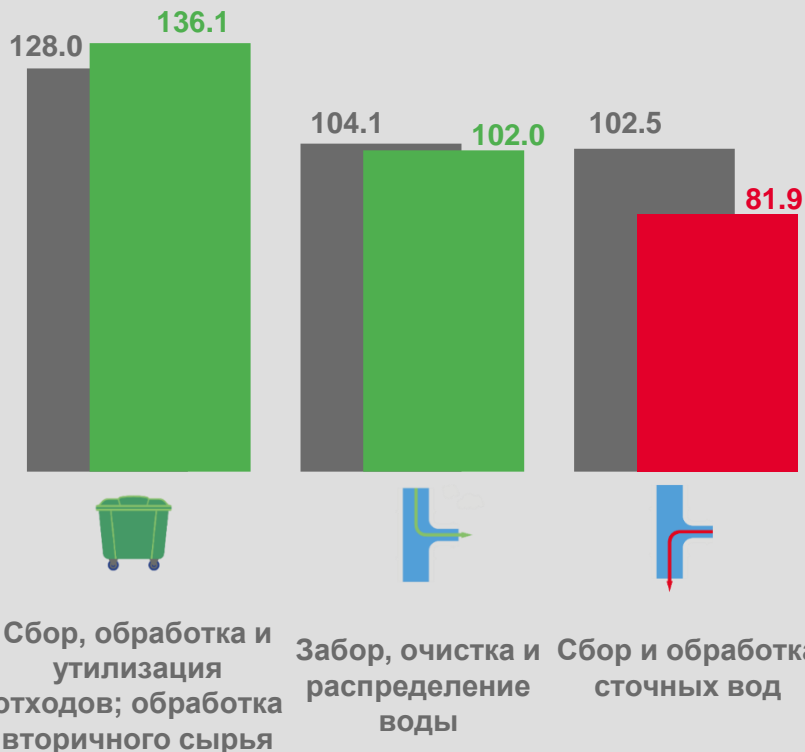
136,1

Забор, очистка и распределение воды

102,0

Сбор и обработка сточных вод

81,9



■ Январь-март 2021 г. к январю-марту 2020 г.

■ Январь-март 2022 г. к январю-марту 2021 г.

ОТГРУЖЕНО ТОВАРОВ СОБСТВЕННОГО ПРОИЗВОДСТВА

ВОДОСНАБЖЕНИЕ; ВОДООТВЕДЕНИЕ, ОРГАНИЗАЦИЯ СБОРА И УТИЛИЗАЦИИ ОТХОДОВ, ДЕЯТЕЛЬНОСТЬ ПО ЛИКВИДАЦИИ ЗАГРЯЗНЕНИЙ

11,0 млрд руб. ▲ +20,4%

Сбор, обработка и утилизация отходов; обработка вторичного сырья

7,6 млрд руб. ▲ +36,1%

Забор, очистка и распределение воды

2,3 млрд руб. ▲ +2,9%

Сбор и обработка сточных вод

1,1 млрд руб. ▼ -17,0%

