ТЕРРИТОРИАЛЬНЫЙ ОРГАН ФЕДЕРАЛЬНОЙ СЛУЖБЫ
ГОСУДАРСТВЕННОЙ СТАТИСТИКИ
ПО РОСТОВСКОЙ ОБЛАСТИ

Индекс цен производителей промышленных товаров

март 2022 года

ФЕДЕРАЛЬНАЯ СЛУЖБА
ГОСУДАРСТВЕННОЙ СТАТИСТИКИ

Индекс цен производителей промышленных товаров

Территориальный орган Федеральной службы государственной статистики по Ростовской области

март 2022 года

01 Индексы цен производителей и потребительских цен

02 Индексы цен производителей по отдельным видам экономической деятельности

* Ежемесячные данные оперативной статистики

ИНДЕКСЫ ЦЕН ПРОИЗВОДИТЕЛЕЙ И ПОТРЕБИТЕЛЬСКИХ ЦЕН

В % К ДЕКАБРЮ ПРЕДЫДУЩЕГО ГОДА

МАРТ 2022 г. К ДЕКАБРЮ 2021 г., %

107,9

Индекс цен производителей

108,3

Индекс потребительских цен

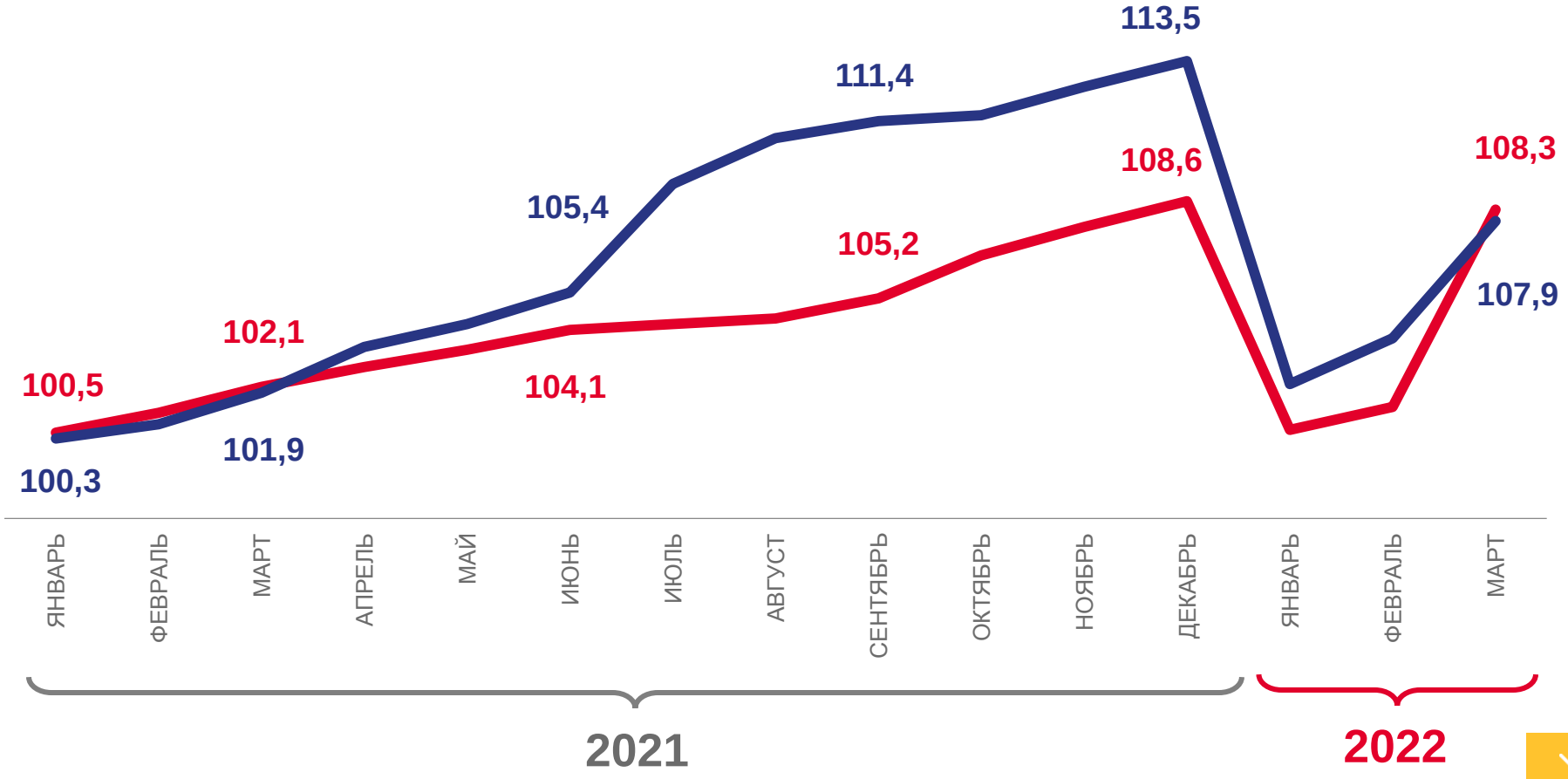

Цены производителей промышленных товаров

Потребительские цены на товары и услуги

ИНДЕКСЫ ЦЕН ПРОИЗВОДИТЕЛЕЙ ПРОМЫШЛЕННЫХ ТОВАРОВ

В % К ДЕКАБРЮ ПРЕДЫДУЩЕГО ГОДА

МАРТ 2022 г. К ДЕКАБРЮ 2021 г., %

107,9 Индекс цен производителей

111,3 Добыча полезных ископаемых

108,6 Обрабатывающие производства

105,6 Обеспечение электрической энергией, газом и паром; кондиционирование воздуха

99,0 Водоснабжение; водоотведение, организация сбора и утилизации отходов, деятельность по ликвидации загрязнений

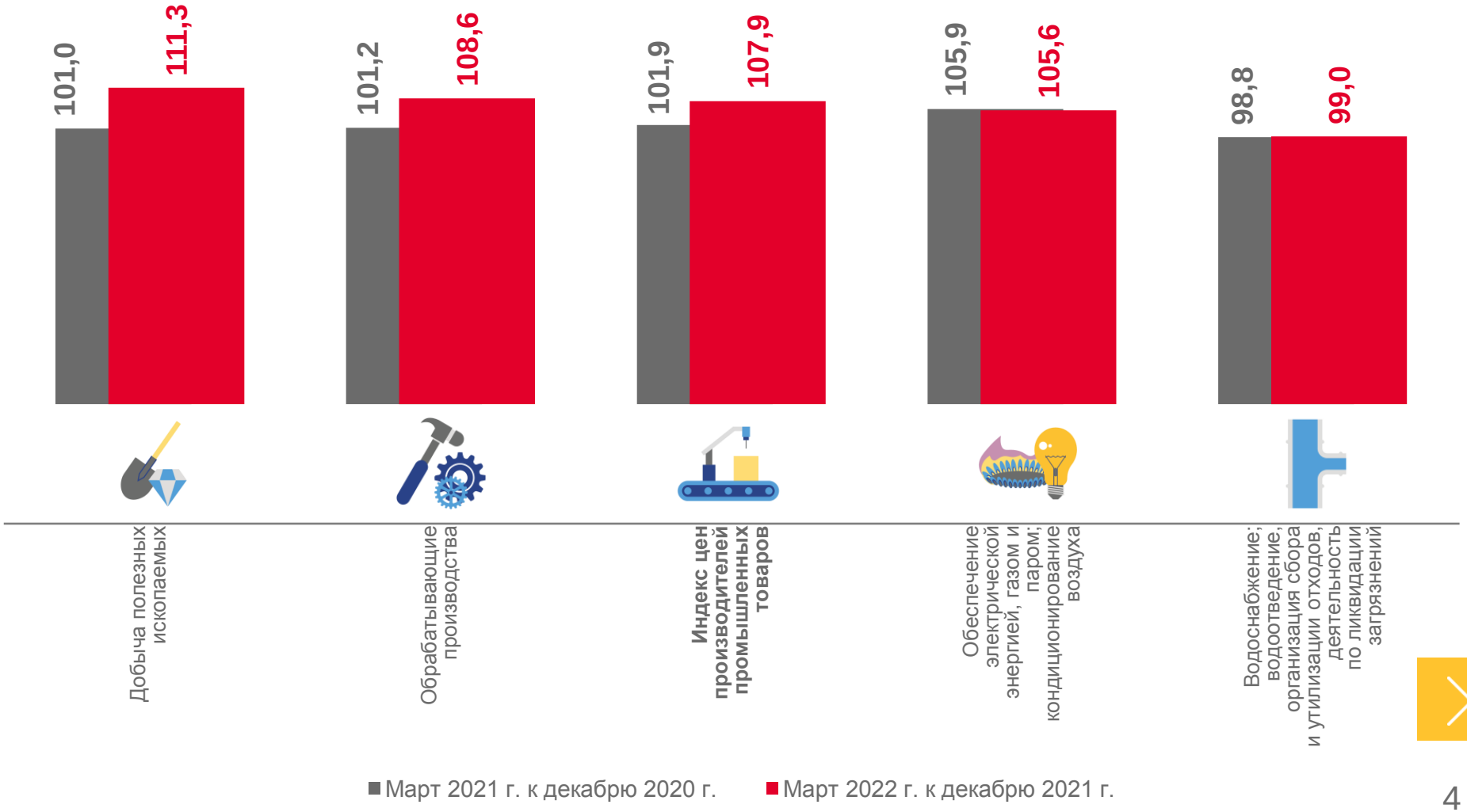

ИНДЕКСЫ ЦЕН ПРОИЗВОДИТЕЛЕЙ ПРОМЫШЛЕННЫХ ТОВАРОВ

В % К ПРЕДЫДУЩЕМУ МЕСЯЦУ

МАРТ 2022 г. К ФЕВРАЛЮ 2022 г., %

Индекс цен производителей	**104,0**
Добыча полезных ископаемых	**105,1**
Обрабатывающие производства	**104,2**
Обеспечение электрической энергией, газом и паром; кондиционирование воздуха	**103,9**
Водоснабжение; водоотведение, организация сбора и утилизации отходов, деятельность по ликвидации загрязнений	**100,0**

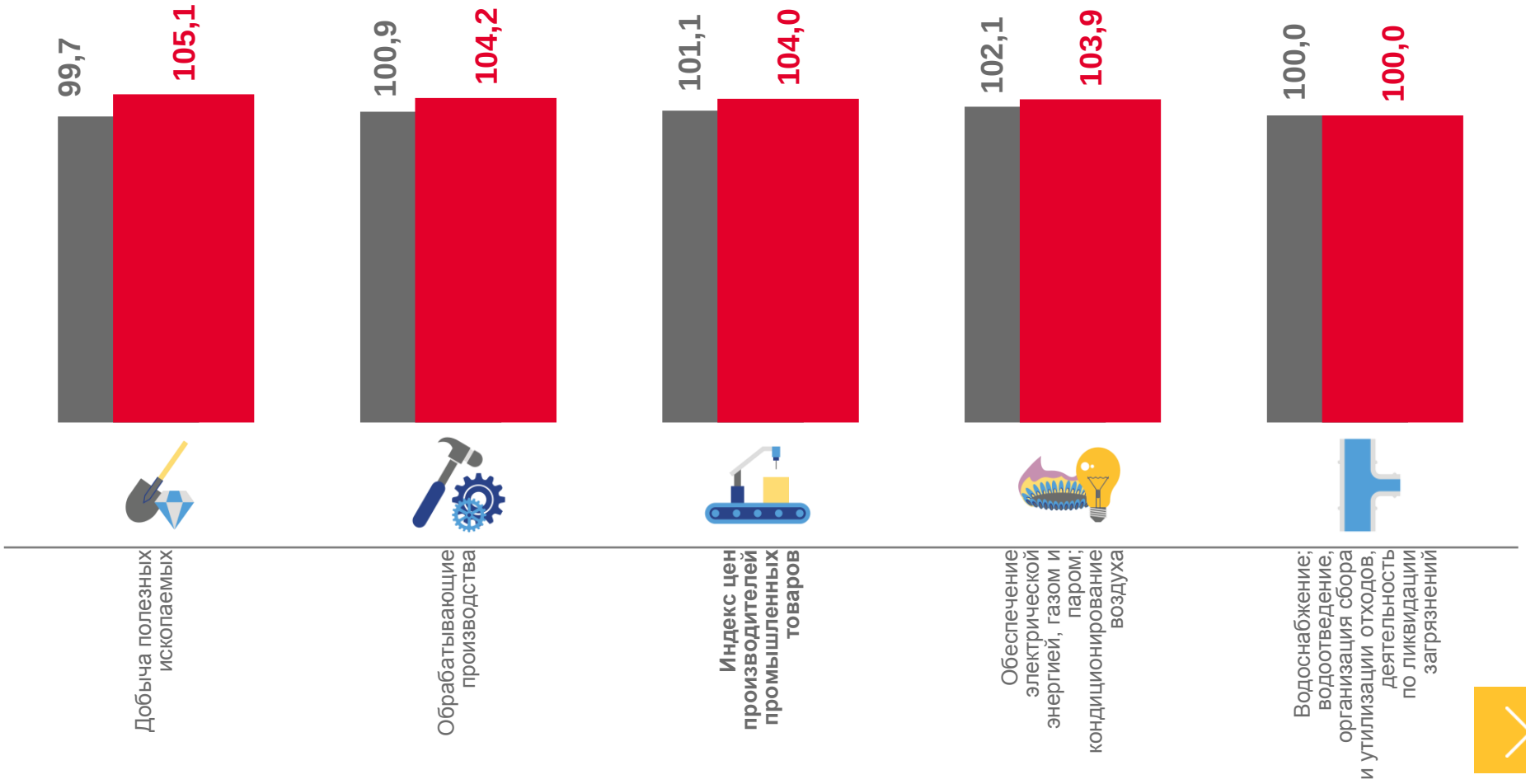

ИНДЕКСЫ ЦЕН ПРОИЗВОДИТЕЛЕЙ ПО ДОБЫЧЕ ПОЛЕЗНЫХ ИСКОПАЕМЫХ

В % К ПРЕДЫДУЩЕМУ МЕСЯЦУ

МАРТ 2022 г. К ФЕВРАЛЮ 2022 г., %

Добыча полезных ископаемых	**105,1**
Добыча угля	**113,5**
Добыча прочих полезных ископаемых	**100,6**

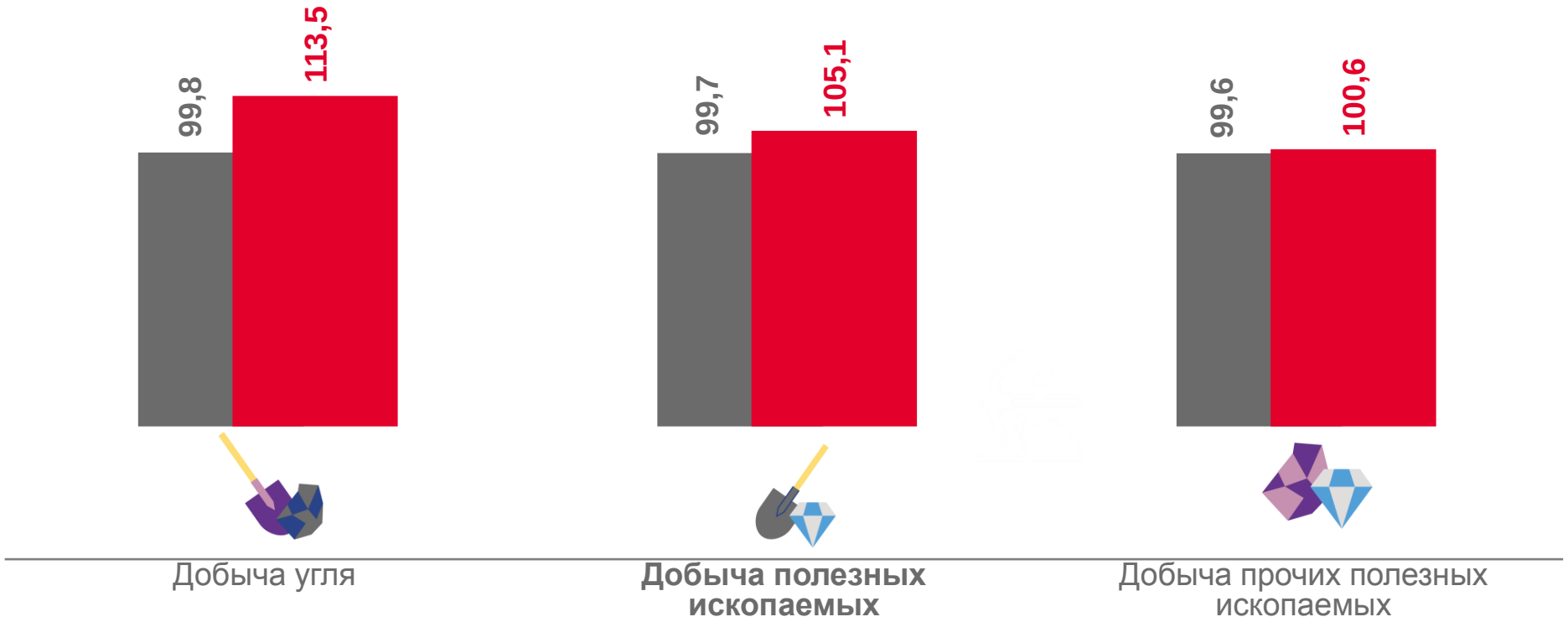

ИНДЕКСЫ ЦЕН ПРОИЗВОДИТЕЛЕЙ ПО ОБЕСПЕЧЕНИЮ ЭЛЕКТРИЧЕСКОЙ ЭНЕРГИЕЙ

В % К ПРЕДЫДУЩЕМУ МЕСЯЦУ

МАРТ 2022 г. К ФЕВРАЛЮ 2022 г., %

103,9
Обеспечение электрической энергией, газом и паром; кондиционирование воздуха

104,6
Производство, передача и распределение электроэнергии

100,0
Производство и распределение газообразного топлива

100,0
Производство, передача и распределение пара и горячей воды; кондиционирование воздуха

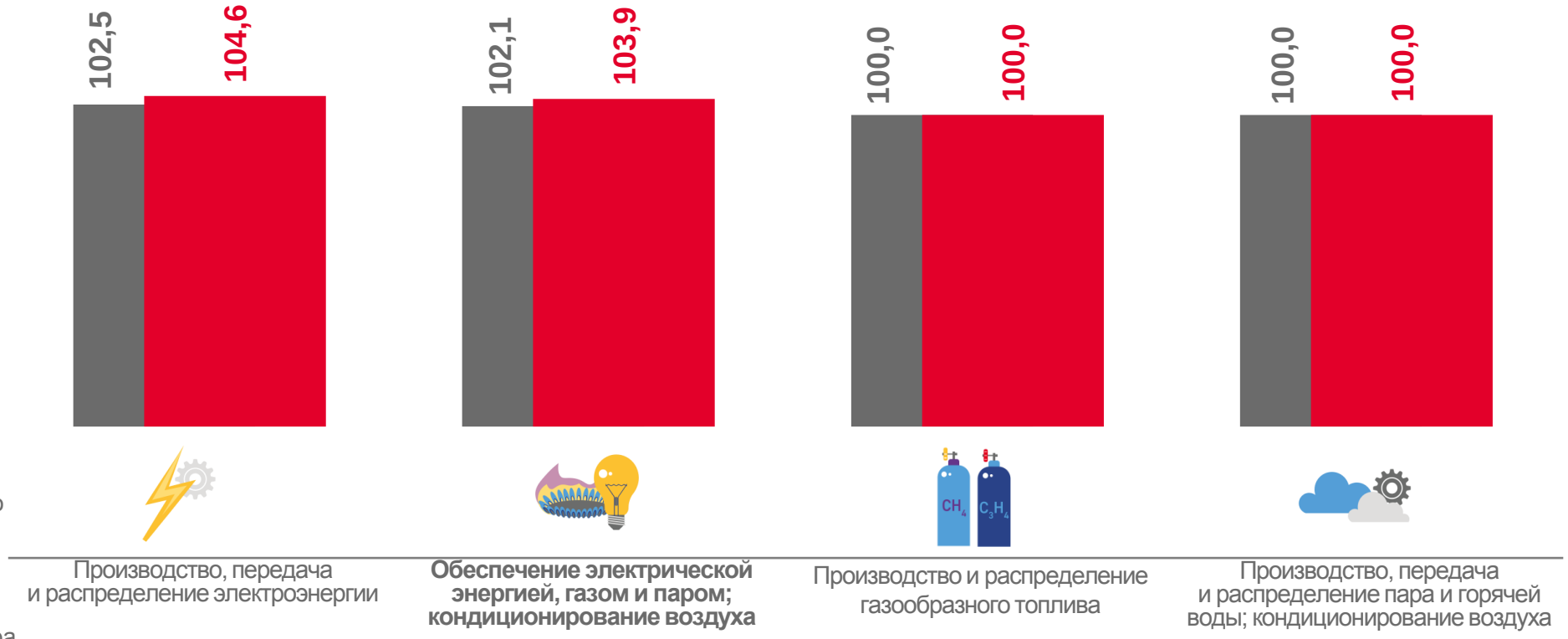

Март 2021 г. к февралю 2021 г. Март 2022 г. к февралю 2022 г.

ИНДЕКСЫ ЦЕН ПРОИЗВОДИТЕЛЕЙ ПО ОБРАБАТЫВАЮЩИМ ПРОИЗВОДСТВАМ

В % К ПРЕДЫДУЩЕМУ МЕСЯЦУ

МАРТ 2022 г. К ФЕВРАЛЮ 2022 г., %

104,2 Обрабатывающие производства

119,2 Производство химических веществ и химических продуктов

118,1 Производство машин и оборудования, не включенных в другие группировки

108,7 Производство мебели

107,1 Производство кожи и изделий из кожи

99,1 Производство металлургическое

95,4 Производство бумаги и бумажных изделий

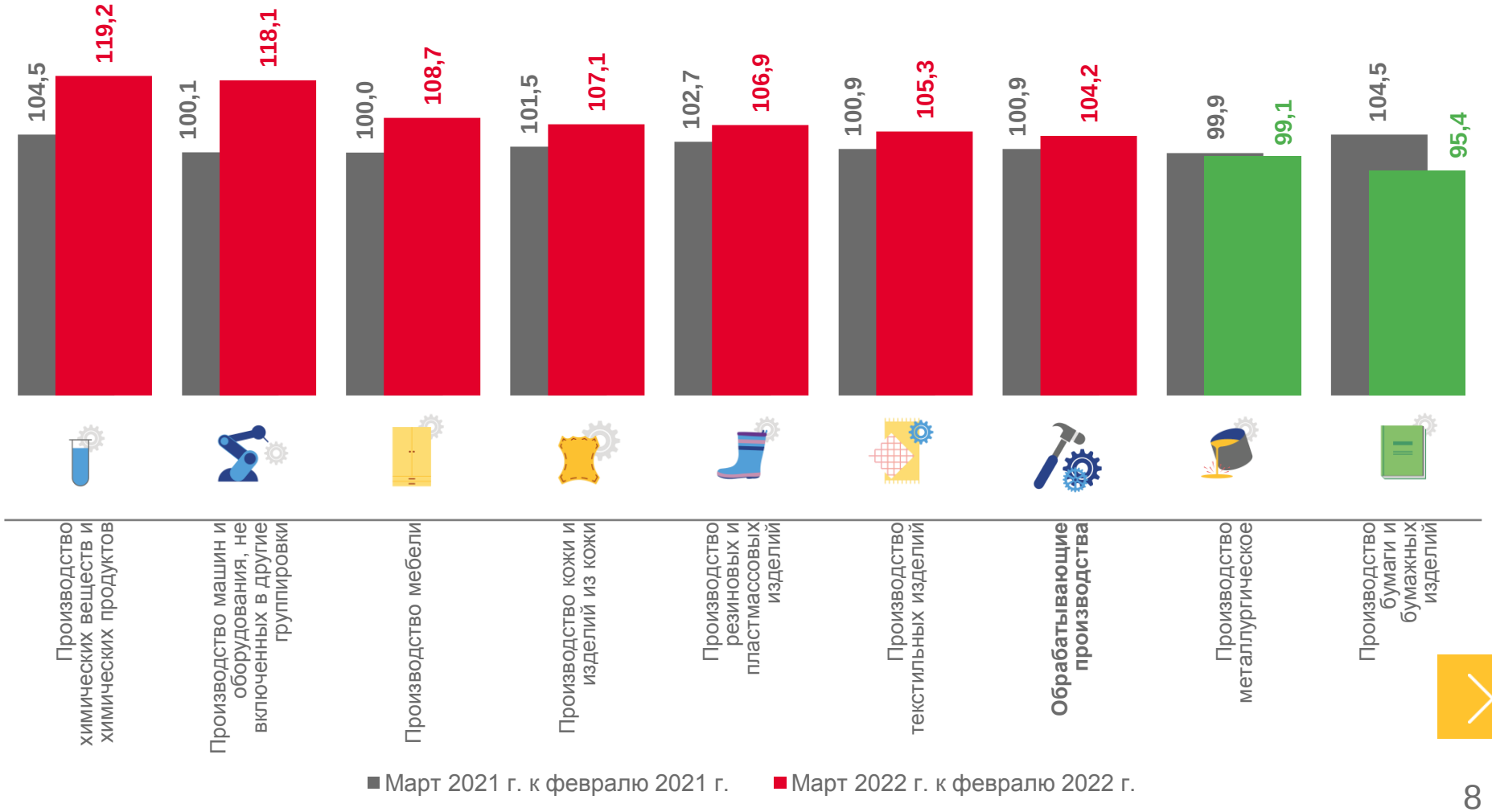

ИНДЕКСЫ ЦЕН ПРОИЗВОДИТЕЛЕЙ ПРОМЫШЛЕННЫХ ТОВАРОВ

В % К СООТВЕТСТВУЮЩЕМУ МЕСЯЦУ ПРЕДЫДУЩЕГО ГОДА

МАРТ 2022 г. К МАРТУ 2021 г., %

Индекс цен производителей	**121,4**
Обрабатывающие производства	**126,1**
Добыча полезных ископаемых	**116,3**
Обеспечение электрической энергией, газом и паром; кондиционирование воздуха	**104,6**
Водоснабжение; водоотведение, организация сбора и утилизации отходов, деятельность по ликвидации загрязнений	**101,0**

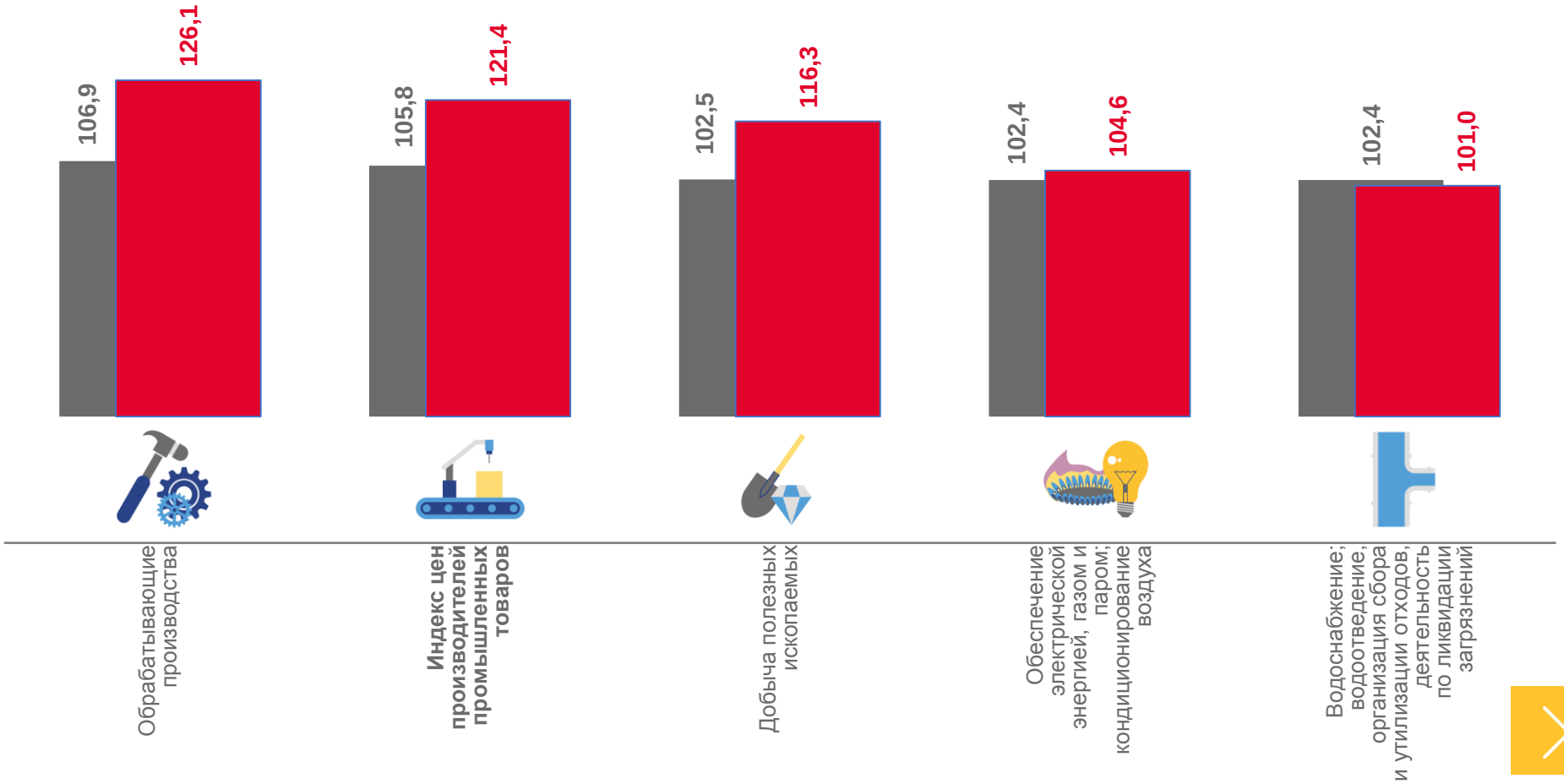

ИНДЕКСЫ ЦЕН ПРОИЗВОДИТЕЛЕЙ ПРОМЫШЛЕННЫХ ТОВАРОВ

В % К СООТВЕТСТВУЮЩЕМУ ПЕРИОДУ ПРЕДЫДУЩЕГО ГОДА

ЯНВАРЬ-МАРТ 2022 г.
К ЯНВАРЮ-МАРТУ 2021 г., %
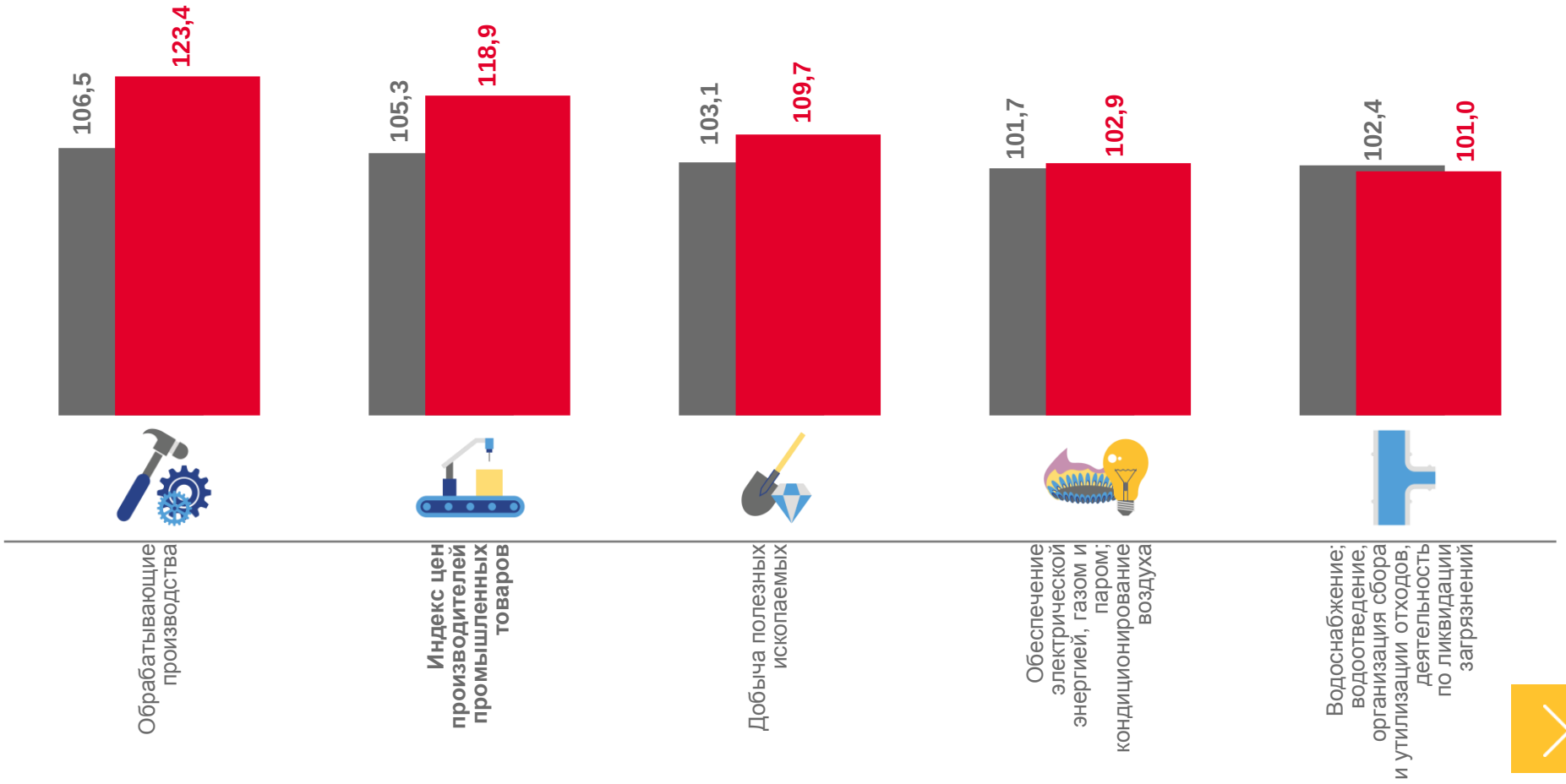
Индекс цен производителей	**118,9**
Обрабатывающие производства	**123,4**
Добыча полезных ископаемых	**109,7**
Обеспечение электрической энергией, газом и паром; кондиционирование воздуха	**102,9**
Водоснабжение; водоотведение, организация сбора и утилизации отходов, деятельность по ликвидации загрязнений	**101,0**