ТЕРРИТОРИАЛЬНЫЙ ОРГАН ФЕДЕРАЛЬНОЙ СЛУЖБЫ
ГОСУДАРСТВЕННОЙ СТАТИСТИКИ
ПО РОСТОВСКОЙ ОБЛАСТИ

Оперативные данные по индексу потребительских цен

ноябрь 2022 года

ФЕДЕРАЛЬНАЯ СЛУЖБА
ГОСУДАРСТВЕННОЙ СТАТИСТИКИ

Оперативные данные по ИПЦ

Территориальный орган Федеральной службы государственной статистики по Ростовской области

ноябрь 2022 года

01 ИНДЕКСЫ ПОТРЕБИТЕЛЬСКИХ ЦЕН

02 ИНДЕКСЫ ЦЕН НА ОТДЕЛЬНЫЕ ГРУППЫ И ВИДЫ ПРОДОВОЛЬСТВЕННЫХ ТОВАРОВ

03 ИНДЕКСЫ ЦЕН НА ОТДЕЛЬНЫЕ ГРУППЫ НЕПРОДОВОЛЬСТВЕННЫХ ТОВАРОВ

04 ИНДЕКСЫ ЦЕН И ТАРИФОВ НА УСЛУГИ

* Ежемесячные данные оперативной статистики

ИНДЕКСЫ ПОТРЕБИТЕЛЬСКИХ ЦЕН

НОЯБРЬ 2022 Г. В % К ПРЕДЫДУЩЕМУ МЕСЯЦУ

ИПЦ **100,23**

Все товары **100,17**

Продовольственные товары **100,30**

Непродовольственные товары **100,02**

Услуги **100,40**

Базовый ИПЦ **100,12**

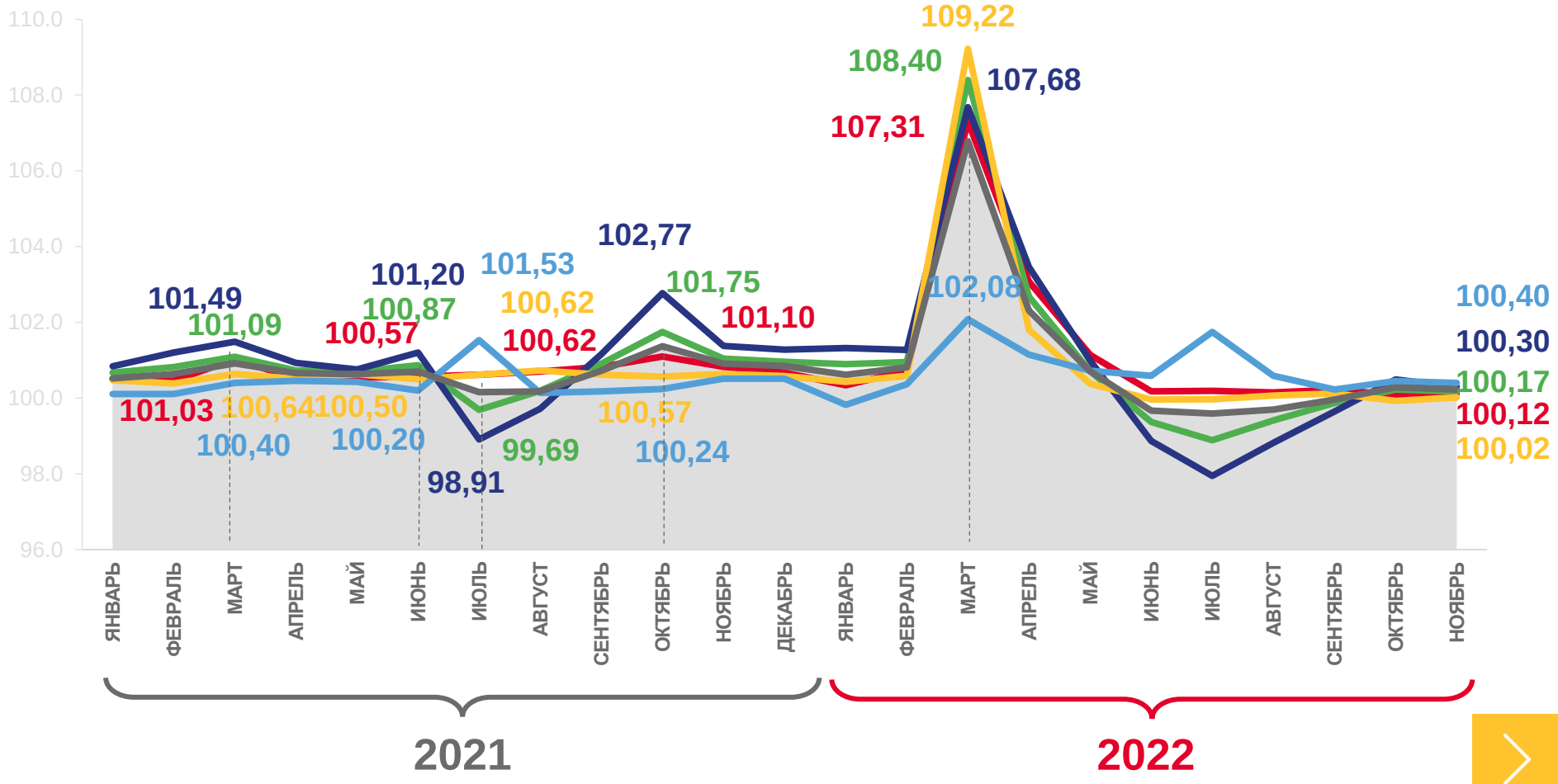

ИНДЕКСЫ ЦЕН НА ОСНОВНЫЕ ГРУППЫ ТОВАРОВ

НОЯБРЬ 2022 Г. В % К ПРЕДЫДУЩЕМУ МЕСЯЦУ

ИНДЕКСЫ ЦЕН НА ПРОДОВОЛЬСТВЕННЫЕ ТОВАРЫ

2 субъекта ЮФО значение индекса **меньше**, чем по России

6 субъектов ЮФО значение индекса **больше**, чем по России

ИНДЕКСЫ ЦЕН НА НЕПРОДОВОЛЬСТВЕННЫЕ ТОВАРЫ

4 субъекта ЮФО значение индекса **меньше**, чем по России

4 субъекта ЮФО значение индекса **больше**, чем по России

ИНДЕКСЫ ЦЕН НА УСЛУГИ

8 субъектов ЮФО значение индекса **меньше**, чем по России

ИНДЕКСЫ ПОТРЕБИТЕЛЬСКИХ ЦЕН

НОЯБРЬ 2022 Г. В % К ДЕКАБРЮ ПРЕДЫДУЩЕГО ГОДА

ИПЦ **110,97**

Все товары **111,84**

Продовольственные товары **110,96**

Непродовольственные товары **112,83**

Услуги **108,42**

Базовый ИПЦ **114,15**

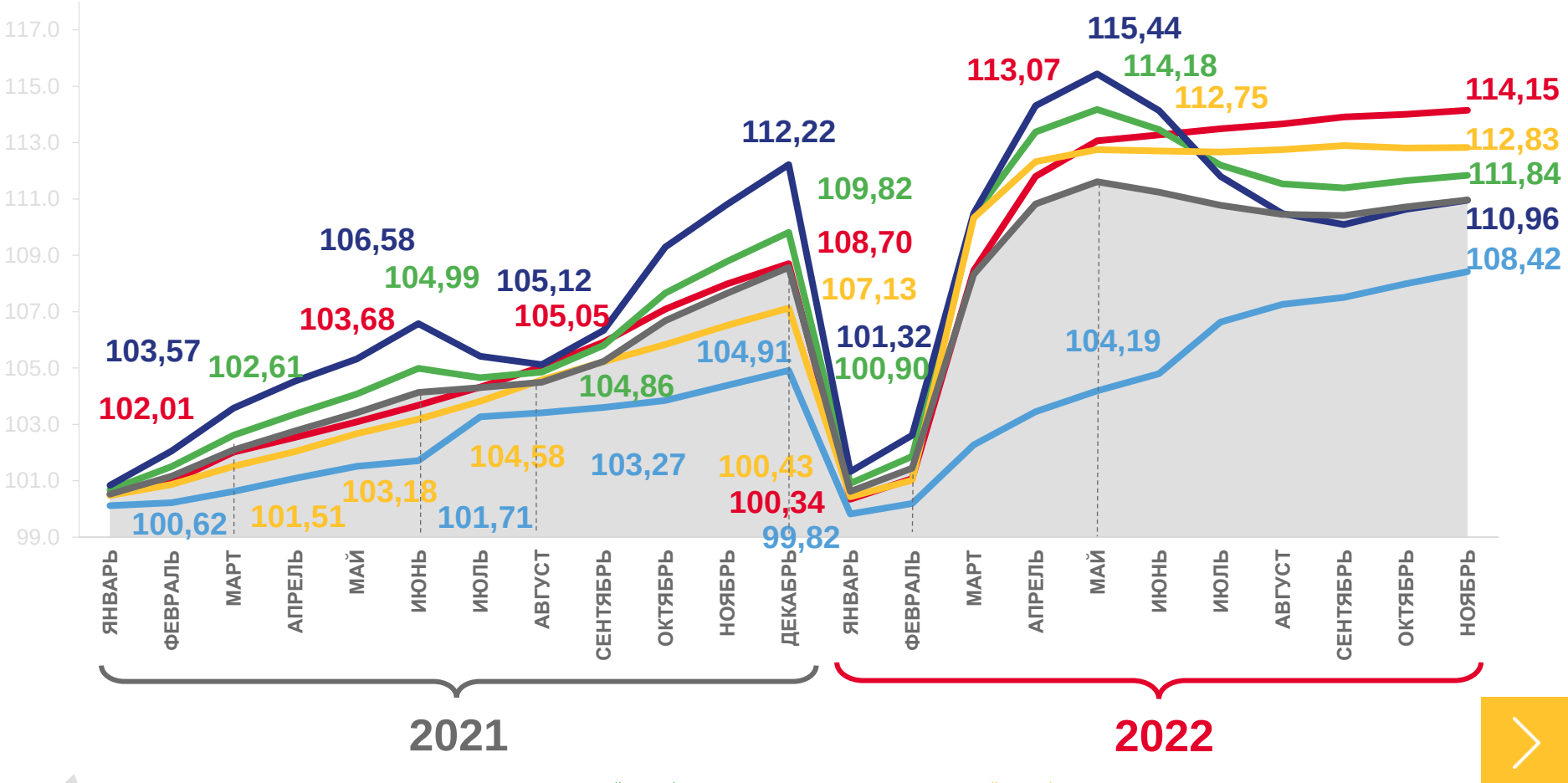

ИНДЕКСЫ ЦЕН НА ОСНОВНЫЕ ГРУППЫ ТОВАРОВ

НОЯБРЬ 2022 Г. В % К ДЕКАБРЮ ПРЕДЫДУЩЕГО ГОДА

ИНДЕКСЫ ЦЕН НА ПРОДОВОЛЬСТВЕННЫЕ ТОВАРЫ

4 субъекта ЮФО значение индекса **меньше**, чем по России

4 субъекта ЮФО значение индекса **больше**, чем по России

ИНДЕКСЫ ЦЕН НА НЕПРОДОВОЛЬСТВЕННЫЕ ТОВАРЫ

1 субъект ЮФО значение индекса **меньше**, чем по России

7 субъектов ЮФО значение индекса **больше**, чем по России

ИНДЕКСЫ ЦЕН НА УСЛУГИ

7 субъектов ЮФО значение индекса **меньше**, чем по России

1 субъект ЮФО значение индекса **больше**, чем по России

ИНДЕКСЫ ПОТРЕБИТЕЛЬСКИХ ЦЕН

НОЯБРЬ 2022 Г. % К СООТВЕТСТВУЮЩЕМУ МЕСЯЦУ ПРЕДЫДУЩЕГО ГОДА

ИПЦ	111,92
Все товары	112,91
Продовольственные товары	112,38
Непродовольственные товары	113,49
Услуги	108,97
Базовый ИПЦ	114,91

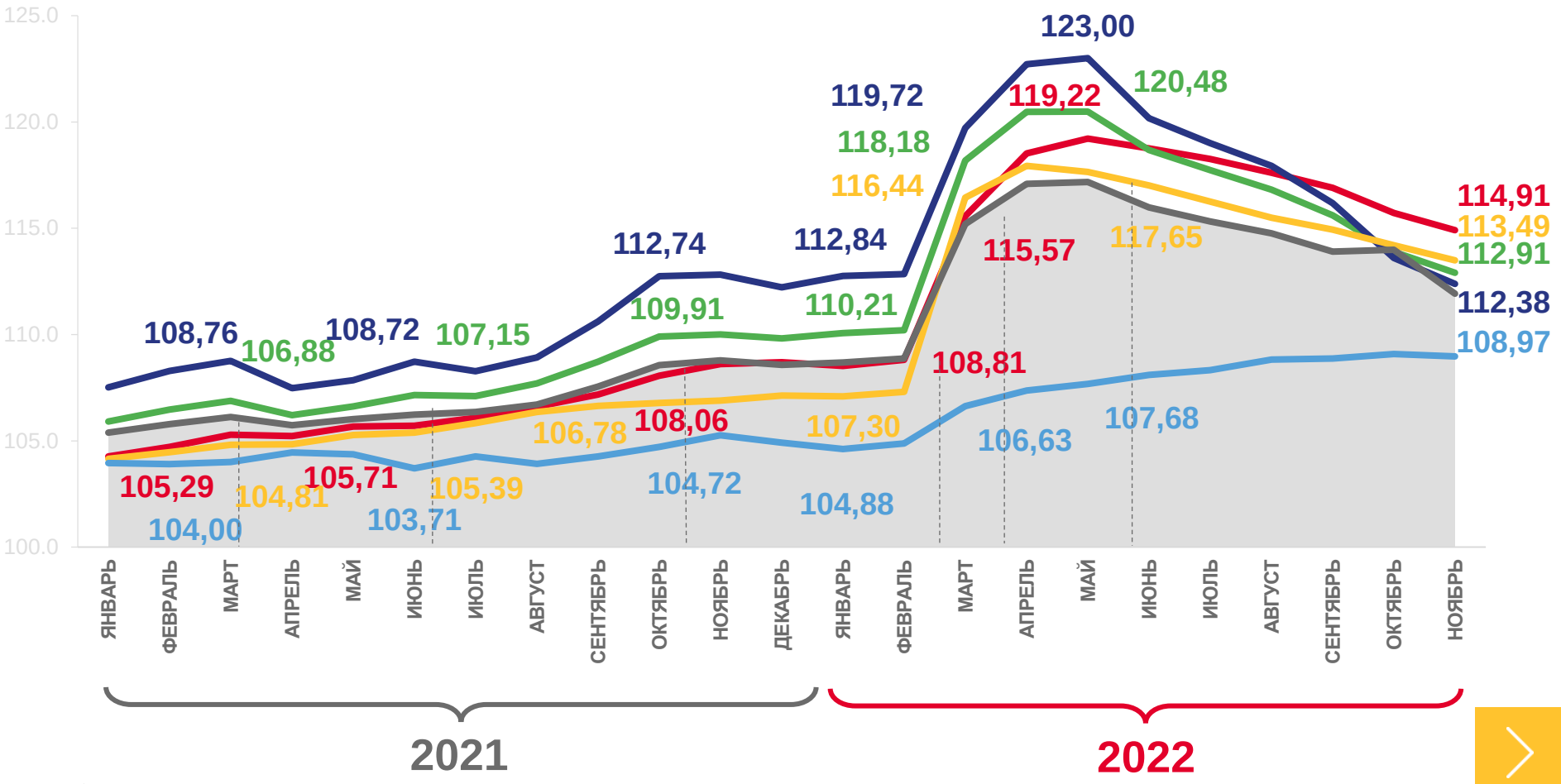

ИНДЕКСЫ ЦЕН НА ОСНОВНЫЕ ГРУППЫ ТОВАРОВ

НОЯБРЬ 2022 Г. В % К СООТВЕТСТВУЮЩЕМУ МЕСЯЦУ ПРЕДЫДУЩЕГО ГОДА

ИНДЕКСЫ ЦЕН НА ПРОДОВОЛЬСТВЕННЫЕ ТОВАРЫ

4 субъекта ЮФО значение индекса **меньше**, чем по России

4 субъекта ЮФО значение индекса **больше**, чем по России

ИНДЕКСЫ ЦЕН НА НЕПРОДОВОЛЬСТВЕННЫЕ ТОВАРЫ

1 субъект ЮФО значение индекса **меньше**, чем по России

7 субъектов ЮФО значение индекса **больше**, чем по России

ИНДЕКСЫ ЦЕН НА УСЛУГИ

6 субъектов ЮФО значение индекса **меньше**, чем по России

2 субъект а ЮФО значение индекса **больше**, чем по России

ИНДЕКСЫ ПОТРЕБИТЕЛЬСКИХ ЦЕН

НОЯБРЬ 2022 Г. В % К ПРЕДЫДУЩЕМУ МЕСЯЦУ

ИНДЕКС ПОТРЕБИТЕЛЬСКИХ ЦЕН

ИПЦ	100,23
Все товары	100,17
Продовольственные товары	100,30
Непродовольственные товары	100,02
Услуги	100,40
Базовый ИПЦ	100,12

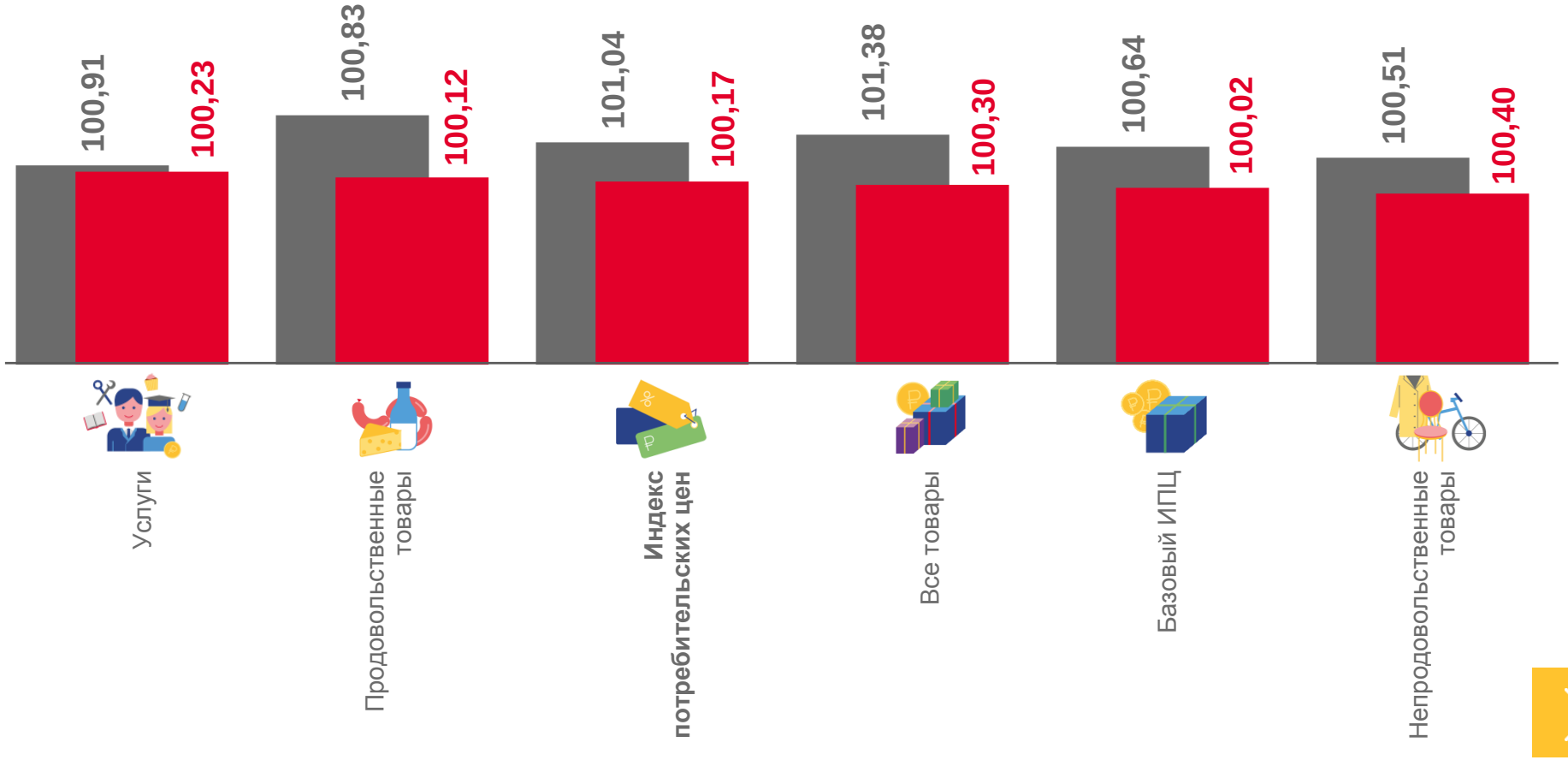

ИНДЕКСЫ ЦЕН НА ОТДЕЛЬНЫЕ ГРУППЫ И ВИДЫ ПРОДОВОЛЬСТВЕННЫХ ТОВАРОВ

НОЯБРЬ 2022 Г. В % К ПРЕДЫДУЩЕМУ МЕСЯЦУ

Продовольственные товары **100,30**

Плодоовощная продукция, включая картофель **104,33**

Масло сливочное **101,27**

Молоко и молочная продукция **100,23**

Масло подсолнечное **97,60**

Сахар-песок **96,16**

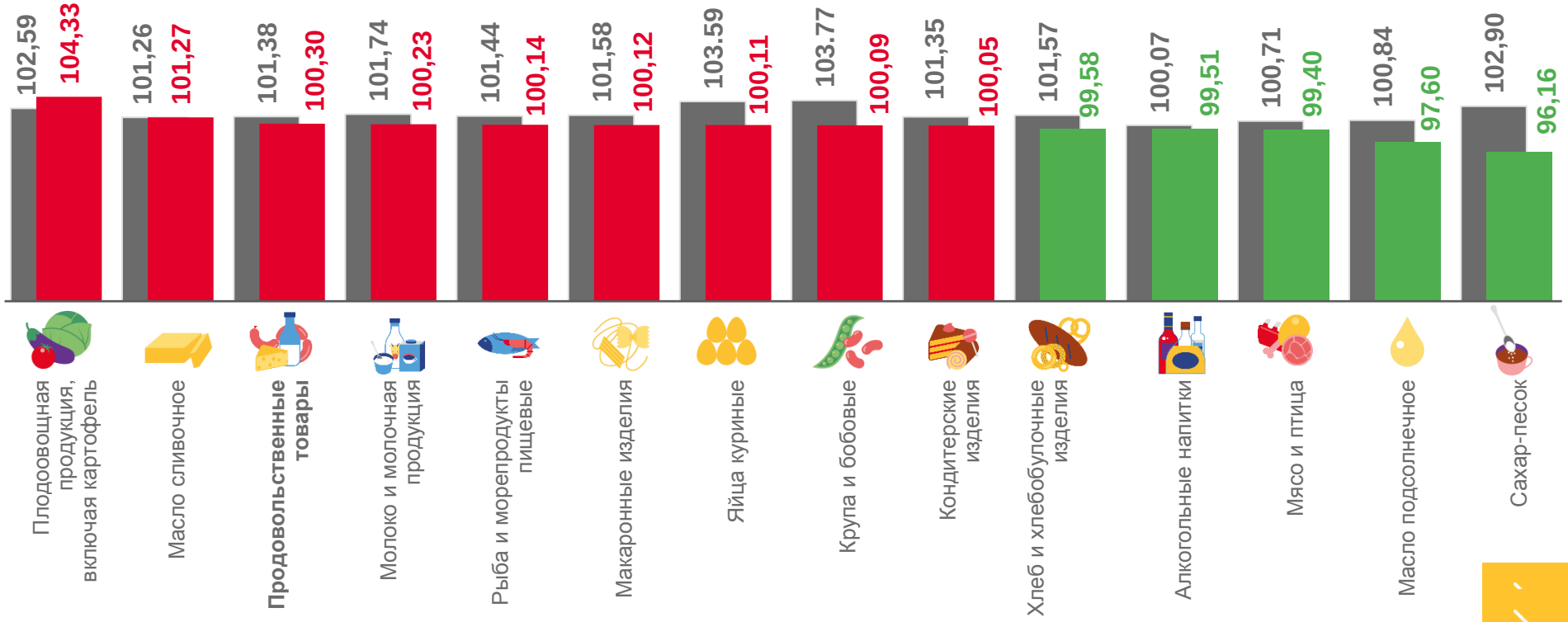

ИНДЕКСЫ ЦЕН НА ОТДЕЛЬНЫЕ ГРУППЫ НЕПРОДОВОЛЬСТВЕННЫХ ТОВАРОВ

НОЯБРЬ 2022 Г. В % К ПРЕДЫДУЩЕМУ МЕСЯЦУ

Непродовольственные товары **100,02**

Табачные изделия **100,47**

Трикотажные изделия **100,41**

Моющие и чистящие средства **99,58**

Телерадиотовары **97,94**

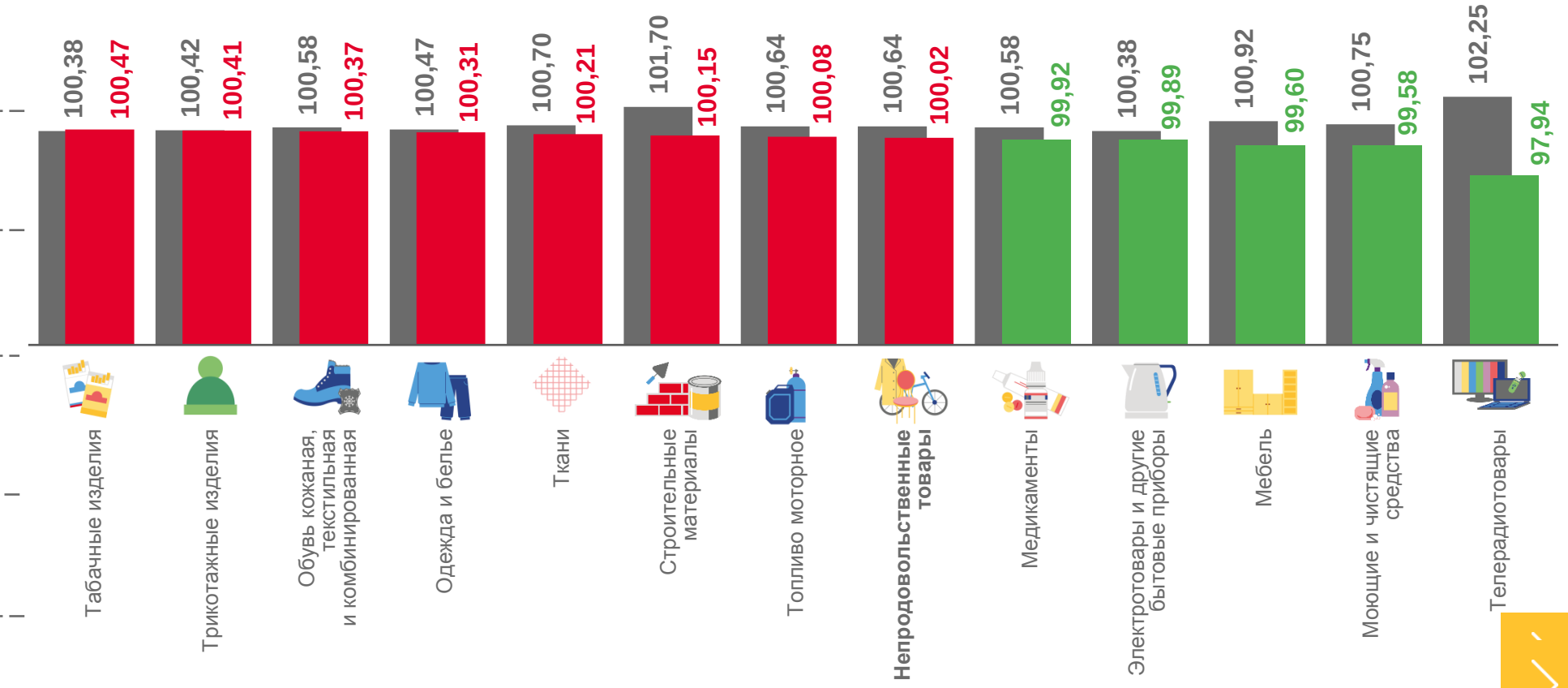

ИНДЕКСЫ ЦЕН И ТАРИФОВ НА УСЛУГИ

НОЯБРЬ 2022 Г. В % К ПРЕДЫДУЩЕМУ МЕСЯЦУ

Услуги **100,40**

Зарубежного туризма **114,53**

Страхования **104,09**

Медицинские **98,88**
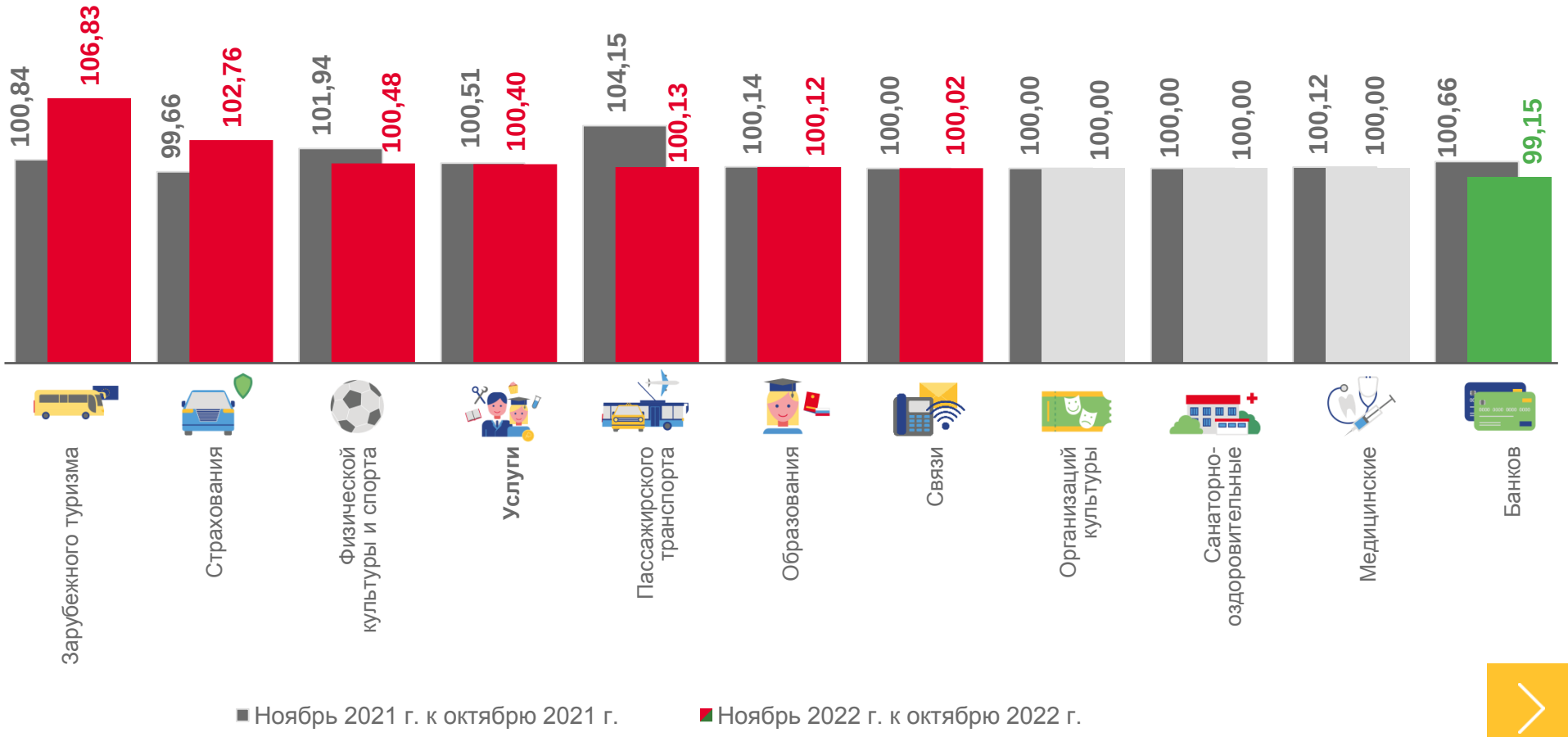
Банков **98,09**