



ТЕРРИТОРИАЛЬНЫЙ ОРГАН ФЕДЕРАЛЬНОЙ СЛУЖБЫ
ГОСУДАРСТВЕННОЙ СТАТИСТИКИ
ПО РОСТОВСКОЙ ОБЛАСТИ

ИТОГИ ФЕДЕРАЛЬНОГО СТАТИСТИЧЕСКОГО НАБЛЮДЕНИЯ ЧИСЛЕННОСТИ И ЗАРАБОТНОЙ ПЛАТЫ РАБОТНИКОВ ПО КАТЕГОРИЯМ В ОРГАНИЗАЦИЯХ СОЦИАЛЬНОЙ СФЕРЫ И НАУКИ



январь – сентябрь 2022 года



ФЕДЕРАЛЬНАЯ СЛУЖБА
ГОСУДАРСТВЕННОЙ СТАТИСТИКИ

ИТОГИ ФЕДЕРАЛЬНОГО СТАТИСТИЧЕСКОГО НАБЛЮДЕНИЯ ЧИСЛЕННОСТИ И ЗАРАБОТНОЙ ПЛАТЫ РАБОТНИКОВ ПО КАТЕГОРИЯМ В ОРГАНИЗАЦИЯХ СОЦИАЛЬНОЙ СФЕРЫ И НАУКИ

Ростовская область

январь – сентябрь 2022 года

- 01 Средняя заработная плата педагогов общего образования
- 02 Средняя заработная плата преподавателей организаций высшего профессионального образования
- 03 Средняя заработная плата преподавателей и мастеров НПО и СПО
- 04 Средняя заработная плата среднего медицинского персонала
- 05 Средняя заработная плата работников учреждений культуры
- 06 Средняя заработная плата педагогических работников организаций
- 07 Средняя заработная плата научных сотрудников
- 08 Средняя заработная плата социальных работников
- 09 Средняя заработная плата врачей
- 10 Средняя заработная плата педагогов организаций дополнительного образования детей
- 11 Средняя заработная плата младшего медицинского персонала
- 12 Средняя заработная плата педагогов дошкольных образовательных организаций





СРЕДНЯЯ ЗАРАБОТНАЯ ПЛАТА* ПЕДАГОГОВ ОБЩЕГО ОБРАЗОВАНИЯ

ЯНВАРЬ-СЕНТЯБРЬ 2022 ГОДА, РУБЛЕЙ


 Российская Федерация **47 490**


ОТНОШЕНИЕ СРЕДНЕЙ ЗАРАБОТНОЙ ПЛАТЫ К ОЦЕНКЕ СРЕДНЕМЕСЯЧНОЙ НАЧИСЛЕННОЙ ЗАРАБОТНОЙ ПЛАТЫ
НАЕМНЫХ РАБОТНИКОВ В ОРГАНИЗАЦИЯХ, У ИНДИВИДУАЛЬНЫХ ПРЕДПРИНИМАТЕЛЕЙ И ФИЗИЧЕСКИХ ЛИЦ
ЗА ЯНВАРЬ-СЕНТЯБРЬ 2022 ГОД, %

 г. Севастополь **42 785**

 Краснодарский край **36 384**

 Ростовская область **36 150**

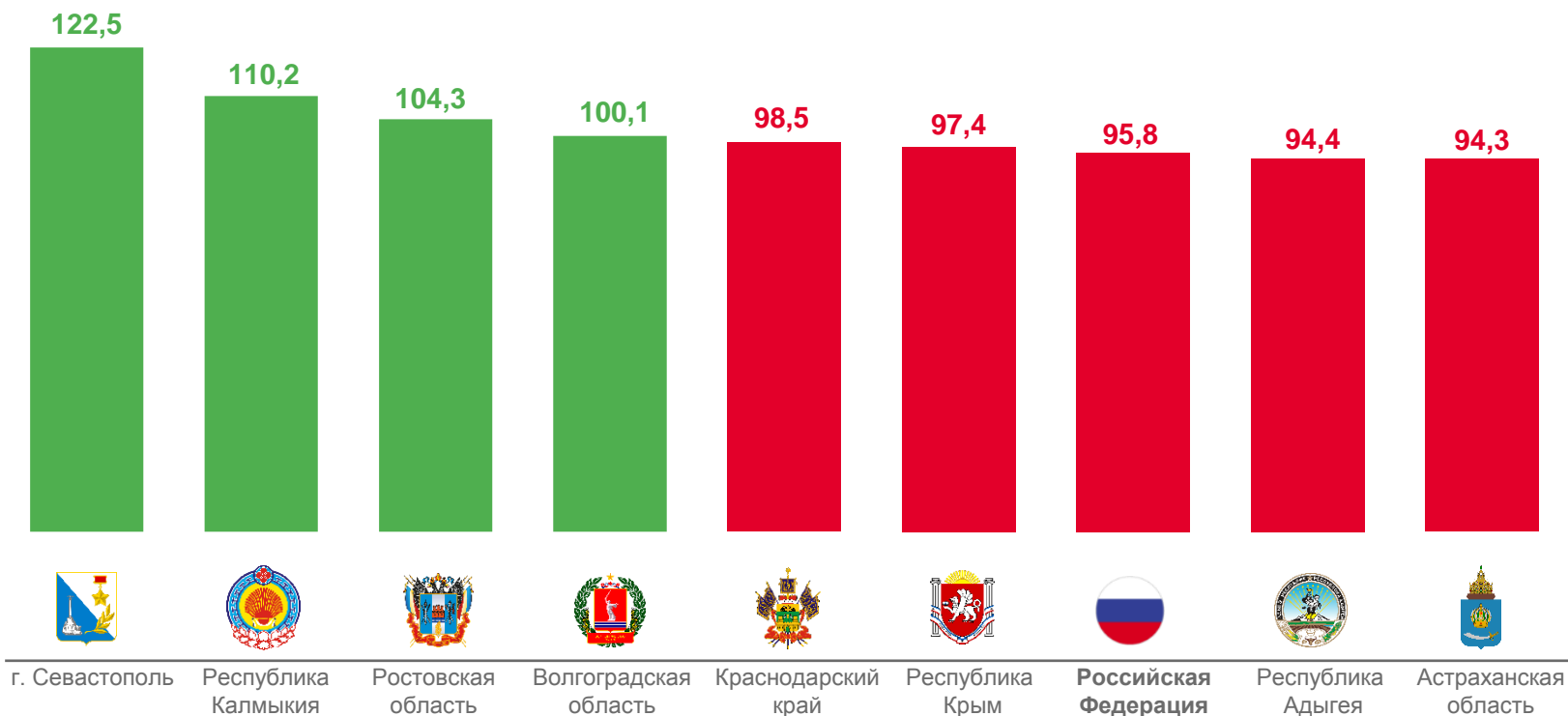
 Астраханская область **32 259**

 Волгоградская область **31 604**

 Республика Калмыкия **31 120**

 Республика Крым **30 857**

 Республика Адыгея **30 417**



* Без учета выплат за классное руководство (5000 рублей).





СРЕДНЯЯ ЗАРАБОТНАЯ ПЛАТА ПРЕПОДАВАТЕЛЕЙ ОРГАНИЗАЦИЙ ВЫСШЕГО ПРОФЕССИОНАЛЬНОГО ОБРАЗОВАНИЯ


ЯНВАРЬ-СЕНТЯБРЬ 2022 ГОДА, РУБЛЕЙ

 Российская Федерация **102 337**

 г. Севастополь **83 973**


 Краснодарский край **75 776**

 Ростовская область **69 530**

 Астраханская область **67 834**

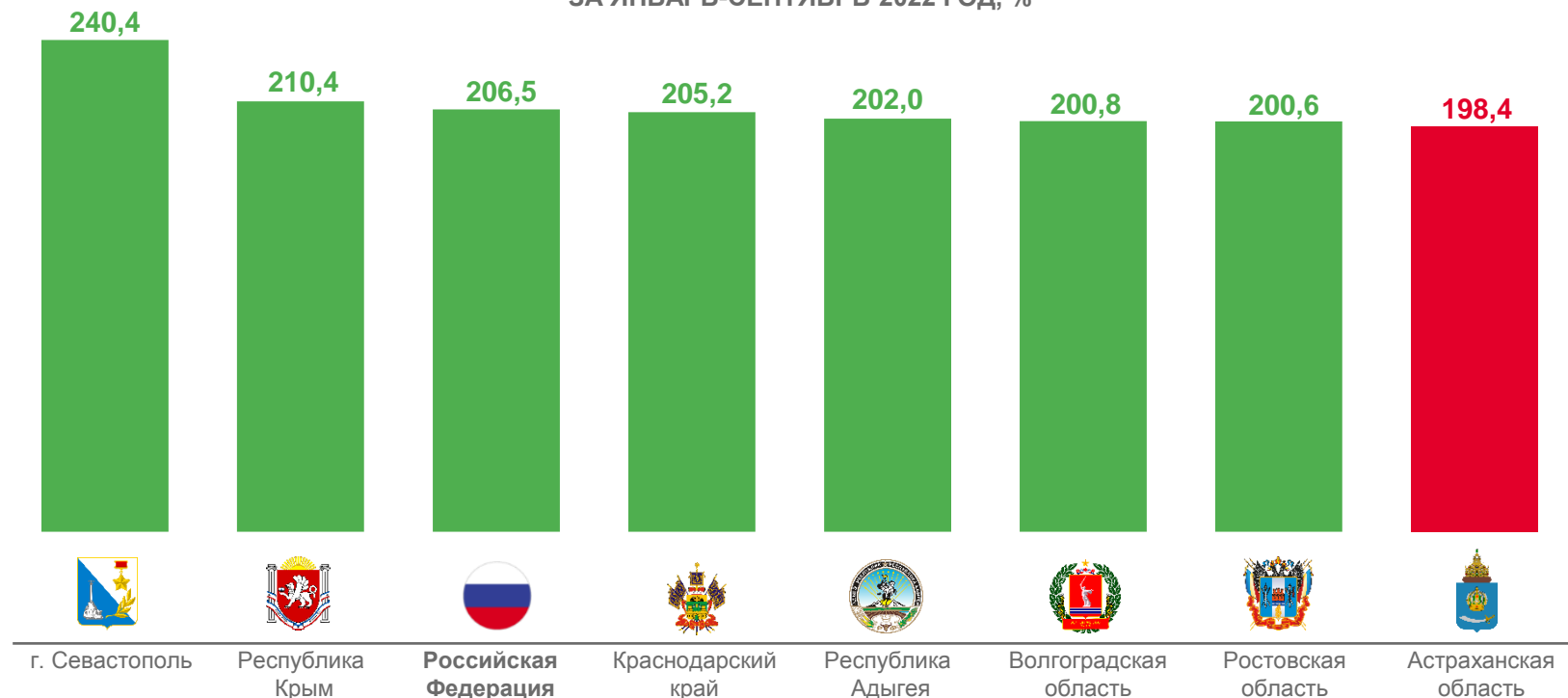
 Республика Крым **66 662**

 Республика Адыгея **65 064**

 Волгоградская область **63 396**

 Республика Калмыкия ... *

ОТНОШЕНИЕ СРЕДНЕЙ ЗАРАБОТНОЙ ПЛАТЫ К ОЦЕНКЕ СРЕДНЕМЕСЯЧНОЙ НАЧИСЛЕННОЙ ЗАРАБОТНОЙ ПЛАТЫ
НАЕМНЫХ РАБОТНИКОВ В ОРГАНИЗАЦИЯХ, У ИНДИВИДУАЛЬНЫХ ПРЕДПРИНИМАТЕЛЕЙ И ФИЗИЧЕСКИХ ЛИЦ
ЗА ЯНВАРЬ-СЕНТЯБРЬ 2022 ГОД, %



* Данные не публикуются в целях обеспечения конфиденциальности первичных статистических данных, полученных от единственных организаций в соответствующей сфере деятельности в отдельных субъектах Российской Федерации, в соответствии с Федеральным законом от 29 ноября 2007 г. № 282-ФЗ "Об официальном статистическом учете и системе государственной статистики в Российской Федерации" (ст.4, ст.9).





СРЕДНЯЯ ЗАРАБОТНАЯ ПЛАТА* ПРЕПОДАВАТЕЛЕЙ И МАСТЕРОВ НПО И СПО**


ЯНВАРЬ-СЕНТЯБРЬ 2022 ГОДА, РУБЛЕЙ

 Российская Федерация **47 339**


 г. Севастополь **41 583**


 Ростовская область **40 363**

 Республика Адыгея **37 573**

 Краснодарский край **37 425**

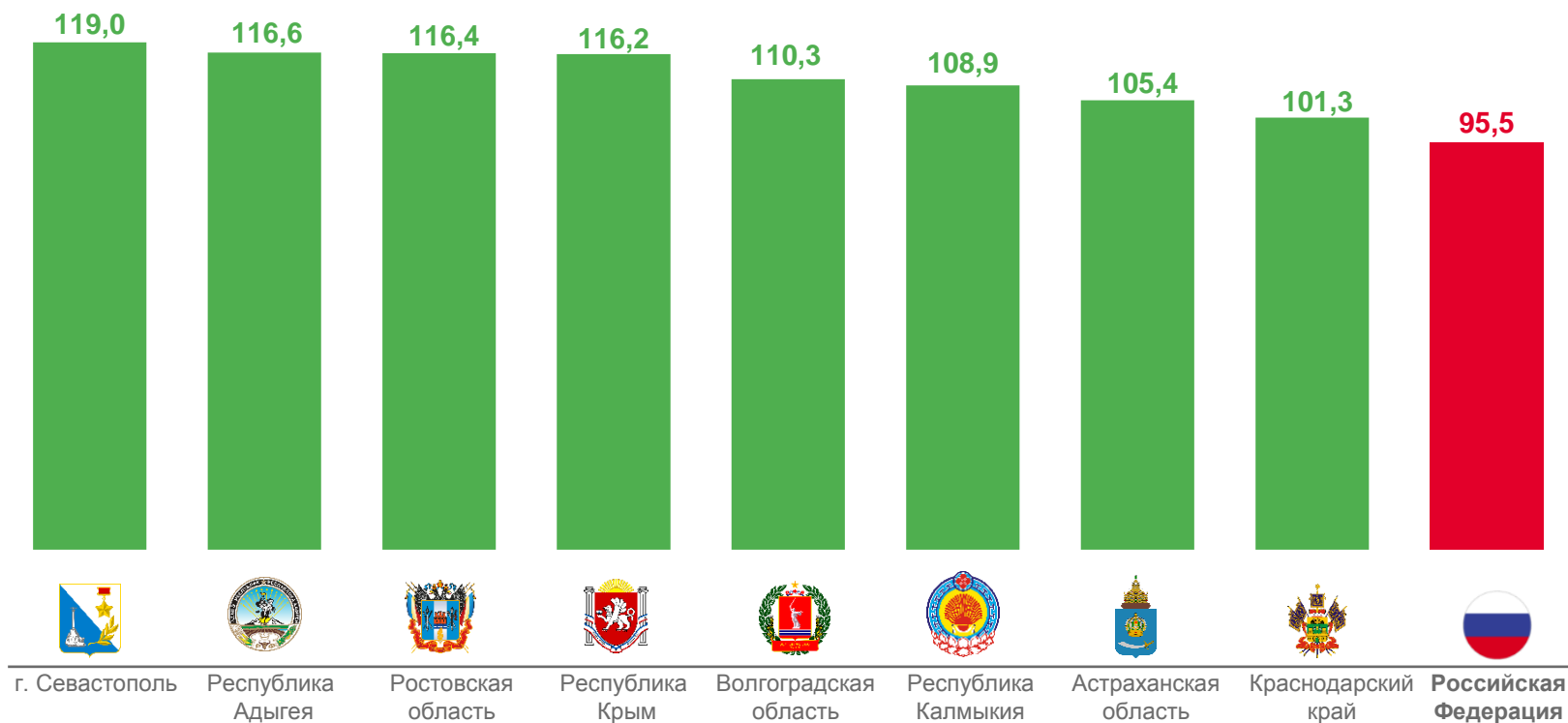
 Республика Крым **36 811**

 Астраханская область **36 052**

 Волгоградская область **34 826**

 Республика Калмыкия **30 738**

ОТНОШЕНИЕ СРЕДНЕЙ ЗАРАБОТНОЙ ПЛАТЫ К ОЦЕНКЕ СРЕДНЕМЕСЯЧНОЙ НАЧИСЛЕННОЙ ЗАРАБОТНОЙ ПЛАТЫ НАЕМНЫХ РАБОТНИКОВ В ОРГАНИЗАЦИЯХ, У ИНДИВИДУАЛЬНЫХ ПРЕДПРИНИМАТЕЛЕЙ И ФИЗИЧЕСКИХ ЛИЦ ЗА ЯНВАРЬ-СЕНТЯБРЬ 2022 ГОД, %



* Без учета выплат за кураторство (5000 рублей);

** Включены преподаватели и мастера производственного обучения образовательных организаций начального и среднего профессионального образования.




СРЕДНЯЯ ЗАРАБОТНАЯ ПЛАТА СРЕДНЕГО МЕДИЦИНСКОГО ПЕРСОНАЛА*

ЯНВАРЬ-СЕНТЯБРЬ 2022 ГОДА, РУБЛЕЙ


 Российская Федерация **47 666**


 г. Севастополь **41 539**

 Краснодарский край **37 751**

 Ростовская область **36 157**

 Республика Крым **34 366**

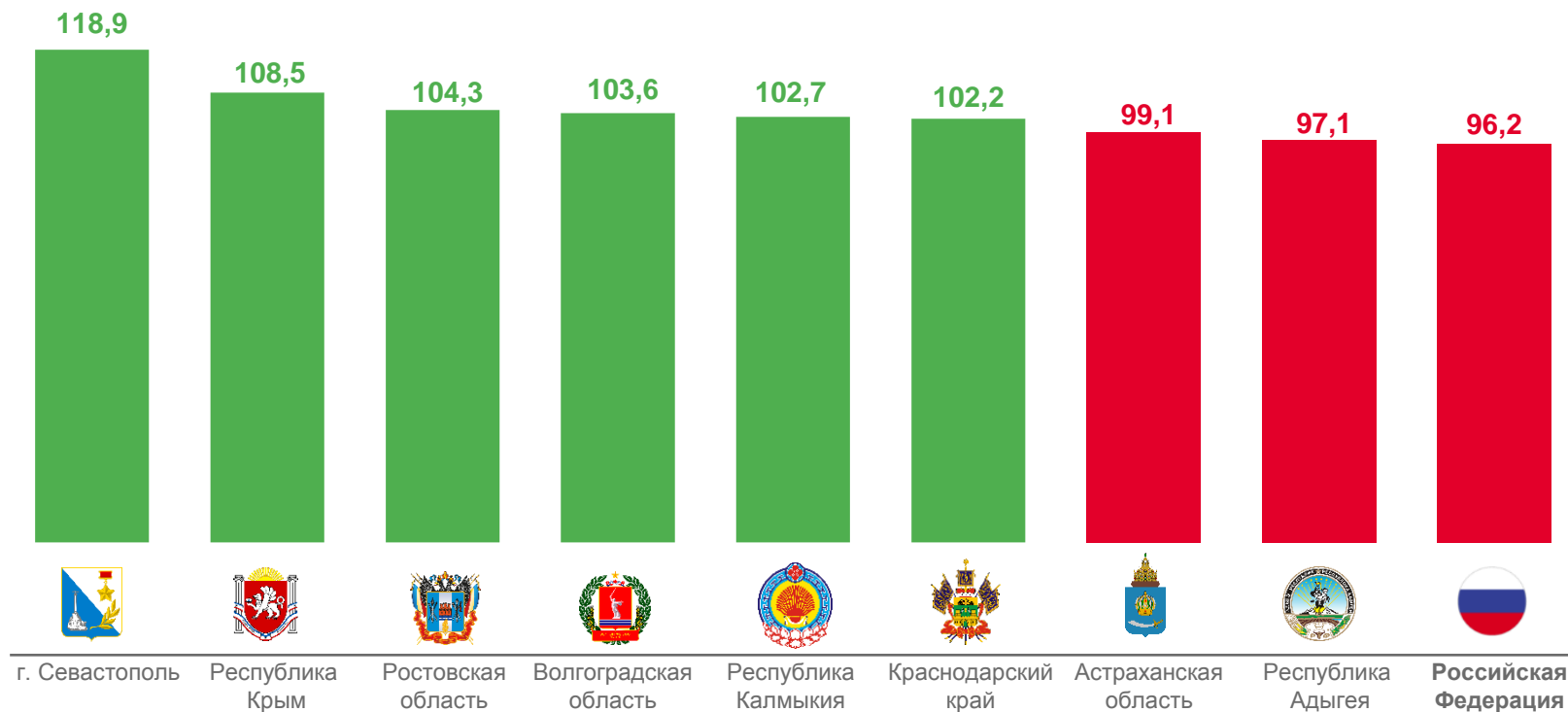
 Астраханская область **33 872**

 Волгоградская область **32 691**

 Республика Адыгея **31 295**

 Республика Калмыкия **28 989**

ОТНОШЕНИЕ СРЕДНЕЙ ЗАРАБОТНОЙ ПЛАТЫ К ОЦЕНКЕ СРЕДНЕМЕСЯЧНОЙ НАЧИСЛЕННОЙ ЗАРАБОТНОЙ ПЛАТЫ
НАЕМНЫХ РАБОТНИКОВ В ОРГАНИЗАЦИЯХ, У ИНДИВИДУАЛЬНЫХ ПРЕДПРИНИМАТЕЛЕЙ И ФИЗИЧЕСКИХ ЛИЦ
ЗА ЯНВАРЬ-СЕНТЯБРЬ 2022 ГОД, %



* Включены работники среднего медицинского (фармацевтического) персонала (персонала, обеспечивающего условия для предоставления медицинских услуг) в организациях образования, науки, культуры, здравоохранения, социального обслуживания.




СРЕДНЯЯ ЗАРАБОТНАЯ ПЛАТА РАБОТНИКОВ УЧРЕЖДЕНИЙ КУЛЬТУРЫ


ЯНВАРЬ-СЕНТЯБРЬ 2022 ГОДА, РУБЛЕЙ

 Российская Федерация **48 039**


 г. Севастополь **46 089**

 Ростовская область **35 374**

 Астраханская область **35 100**

 Краснодарский край **33 728**

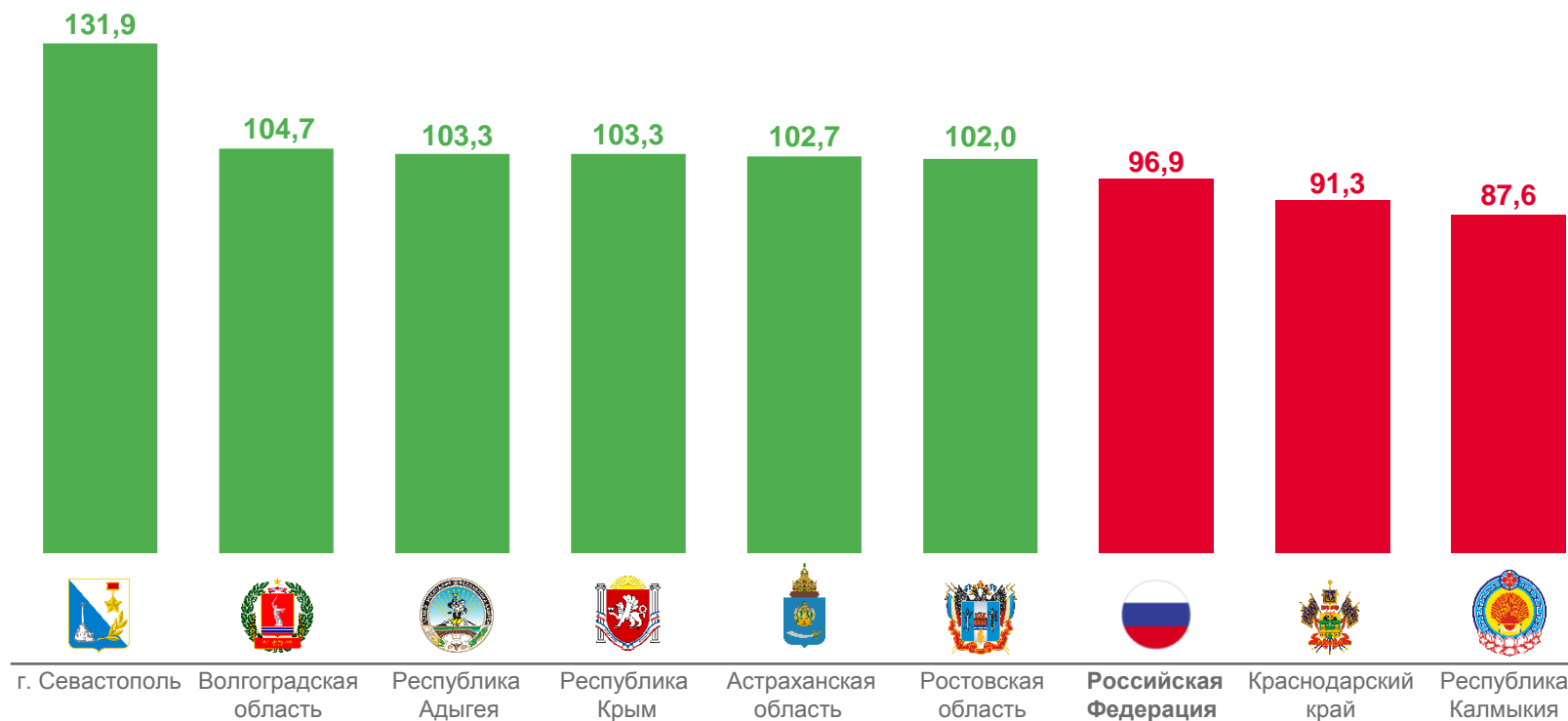
 Республика Адыгея **33 293**

 Волгоградская область **33 045**

 Республика Крым **32 725**

 Республика Калмыкия **24 719**

ОТНОШЕНИЕ СРЕДНЕЙ ЗАРАБОТНОЙ ПЛАТЫ К ОЦЕНКЕ СРЕДНЕМЕСЯЧНОЙ НАЧИСЛЕННОЙ ЗАРАБОТНОЙ ПЛАТЫ
НАЕМНЫХ РАБОТНИКОВ В ОРГАНИЗАЦИЯХ, У ИНДИВИДУАЛЬНЫХ ПРЕДПРИНИМАТЕЛЕЙ И ФИЗИЧЕСКИХ ЛИЦ
ЗА ЯНВАРЬ-СЕНТЯБРЬ 2022 ГОД, %





СРЕДНЯЯ ЗАРАБОТНАЯ ПЛАТА ПЕДАГОГИЧЕСКИХ РАБОТНИКОВ ОРГАНИЗАЦИЙ*

ЯНВАРЬ-СЕНТЯБРЬ 2022 ГОДА, РУБЛЕЙ



Российская Федерация **45 612**



Краснодарский край **36 230**



Ростовская область **35 449**



Астраханская область **33 198**



Волгоградская область **33 009**



Республика Крым **32 374**



Республика Адыгея **32 093**

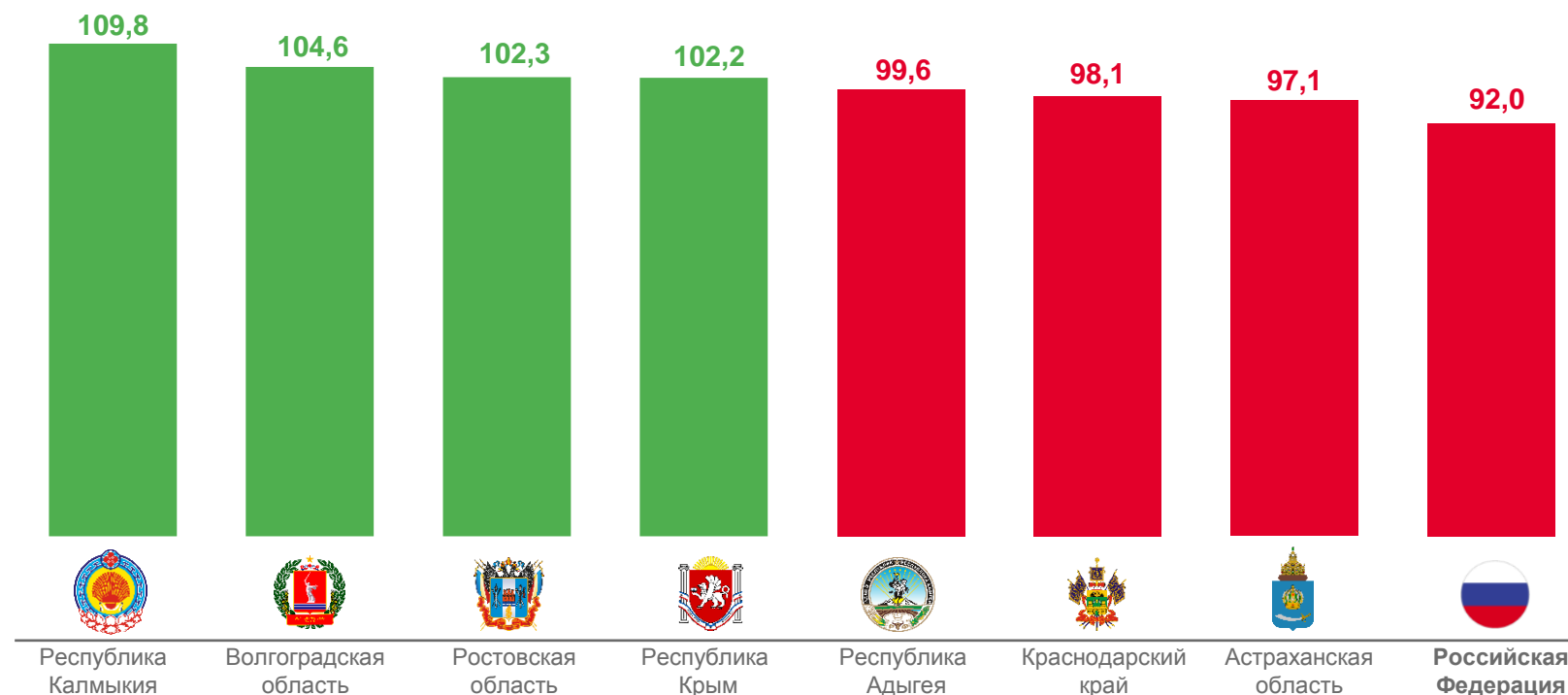


Республика Калмыкия **30 991**



г. Севастополь ******

ОТНОШЕНИЕ СРЕДНЕЙ ЗАРАБОТНОЙ ПЛАТЫ К ОЦЕНКЕ СРЕДНЕМЕСЯЧНОЙ НАЧИСЛЕННОЙ ЗАРАБОТНОЙ ПЛАТЫ НАЕМНЫХ РАБОТНИКОВ В ОРГАНИЗАЦИЯХ, У ИНДИВИДУАЛЬНЫХ ПРЕДПРИНИМАТЕЛЕЙ И ФИЗИЧЕСКИХ ЛИЦ ЗА ЯНВАРЬ-СЕНТЯБРЬ 2022 ГОД, %



* Включены педагогические работники организаций (образовательных, медицинских, социального обслуживания), оказывающих социальные услуги детям – сиротам и детям, оставшимся без попечения родителей; данные сформированы по спискам организаций, представленным Министерством труда и социальной защиты Российской Федерации;

** Данные не публикуются в целях обеспечения конфиденциальности первичных статистических данных, полученных от единственных организаций в соответствующей сфере деятельности в отдельных субъектах Российской Федерации, в соответствии с Федеральным законом от 29 ноября 2007 г. № 282-ФЗ "Об официальном статистическом учете и системе государственной статистики в Российской Федерации" (ст.4, ст.9).





СРЕДНЯЯ ЗАРАБОТНАЯ ПЛАТА НАУЧНЫХ СОТРУДНИКОВ*

ЯНВАРЬ-СЕНТЯБРЬ 2022 ГОДА, РУБЛЕЙ


 Российская Федерация **112 451**

 г. Севастополь **78 814**

 Краснодарский край **75 879**

 Ростовская область **74 562**

 Волгоградская область **71 327**

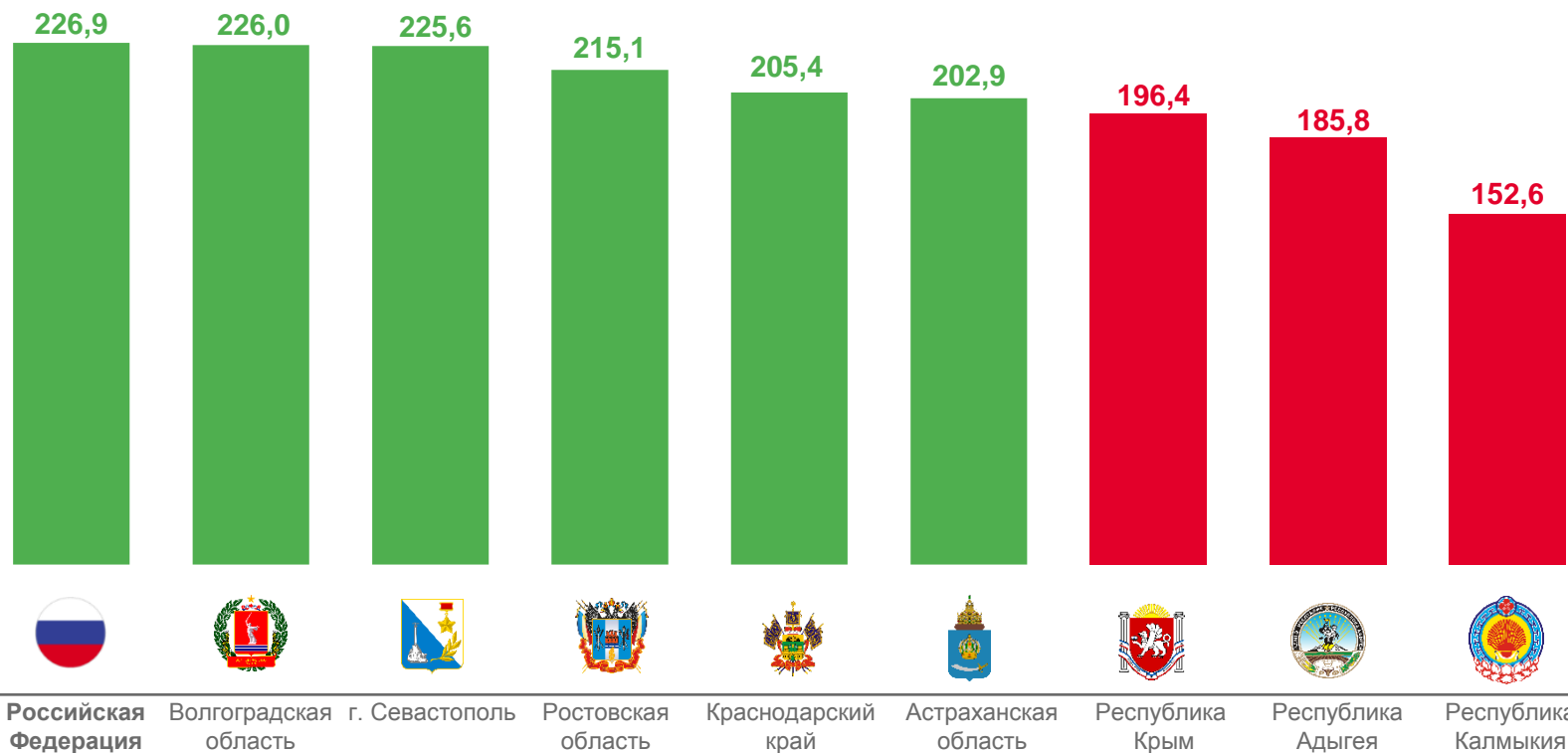
 Астраханская область **69 385**

 Республика Крым **62 218**

 Республика Адыгея **59 867**

 Республика Калмыкия **43 086**

ОТНОШЕНИЕ СРЕДНЕЙ ЗАРАБОТНОЙ ПЛАТЫ К ОЦЕНКЕ СРЕДНЕМЕСЯЧНОЙ НАЧИСЛЕННОЙ ЗАРАБОТНОЙ ПЛАТЫ НАЕМНЫХ РАБОТНИКОВ В ОРГАНИЗАЦИЯХ, У ИНДИВИДУАЛЬНЫХ ПРЕДПРИНИМАТЕЛЕЙ И ФИЗИЧЕСКИХ ЛИЦ ЗА ЯНВАРЬ-СЕНТЯБРЬ 2022 ГОД, %



* Включены научные сотрудники в организациях образования, науки, здравоохранения, социального обслуживания.






СРЕДНЯЯ ЗАРАБОТНАЯ ПЛАТА СОЦИАЛЬНЫХ РАБОТНИКОВ*

ЯНВАРЬ-СЕНТЯБРЬ 2022 ГОДА, РУБЛЕЙ


ОТНОШЕНИЕ СРЕДНЕЙ ЗАРАБОТНОЙ ПЛАТЫ К ОЦЕНКЕ СРЕДНЕМЕСЯЧНОЙ НАЧИСЛЕННОЙ ЗАРАБОТНОЙ ПЛАТЫ НАЕМНЫХ РАБОТНИКОВ В ОРГАНИЗАЦИЯХ, У ИНДИВИДУАЛЬНЫХ ПРЕДПРИНИМАТЕЛЕЙ И ФИЗИЧЕСКИХ ЛИЦ ЗА ЯНВАРЬ-СЕНТЯБРЬ 2022 ГОД, %

 Российская Федерация **40 959**


 Краснодарский край **36 365**

 Ростовская область **35 569**


 Республика Адыгея **32 888**

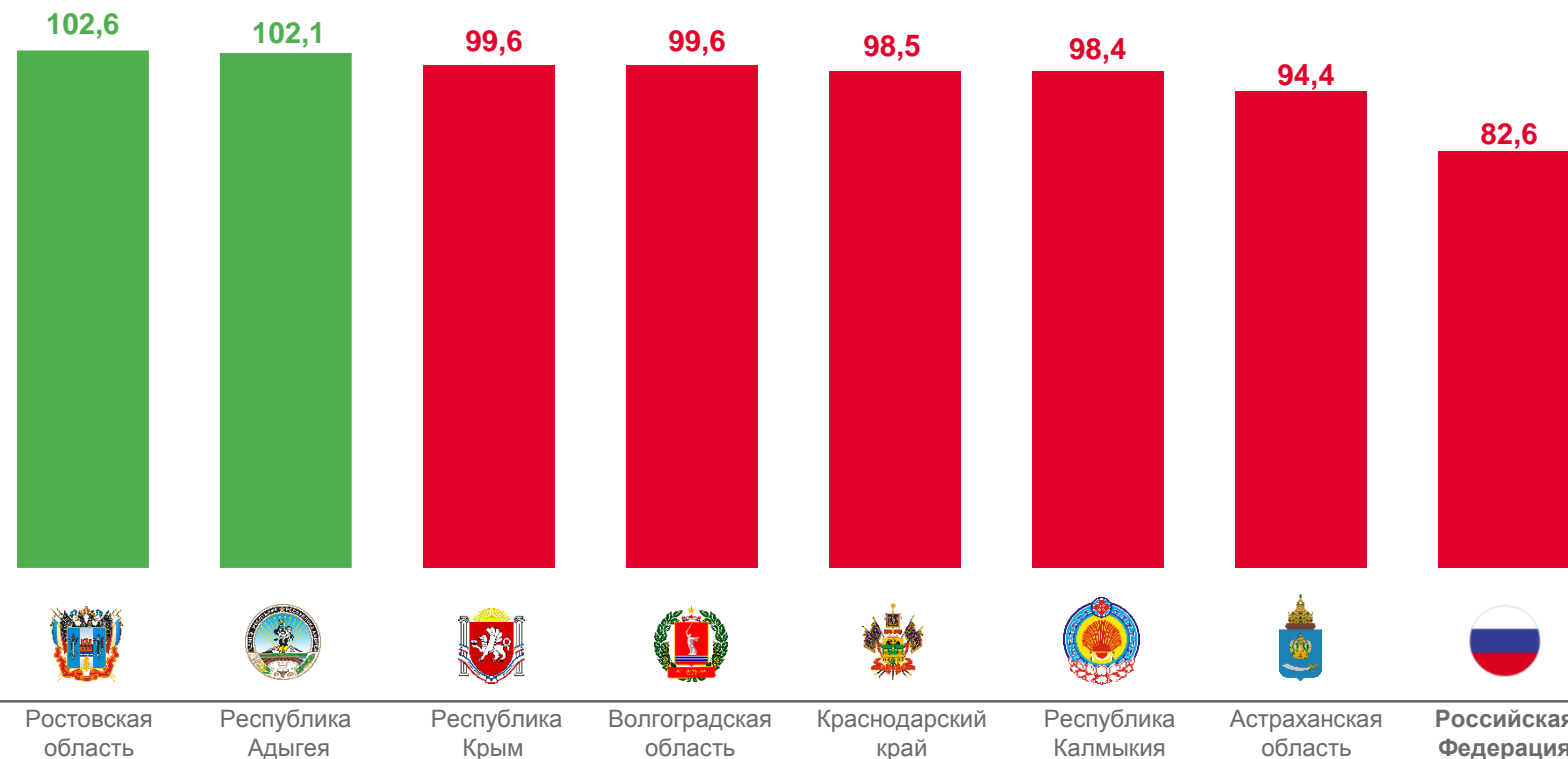
 Астраханская область **32 278**

 Республика Крым **31 573**

 Волгоградская область **31 446**

 Республика Калмыкия **27 775**

 г. Севастополь **... ****



* Включены социальные работники в организациях образования, здравоохранения, социального обслуживания;

** Данные не публикуются в целях обеспечения конфиденциальности первичных статистических данных, полученных от единственных организаций в соответствующей сфере деятельности в отдельных субъектах Российской Федерации, в соответствии с Федеральным законом от 29 ноября 2007 г. № 282-ФЗ "Об официальном статистическом учете и системе государственной статистики в Российской Федерации" (ст.4, ст.9).







СРЕДНЯЯ ЗАРАБОТНАЯ ПЛАТА ВРАЧЕЙ*

ЯНВАРЬ-СЕНТЯБРЬ 2022 ГОДА, РУБЛЕЙ

 Российская Федерация **95 365**


 г. Севастополь **84 513**

 Краснодарский край **70 981**

 Астраханская область **66 755**

 Республика Крым **66 522**

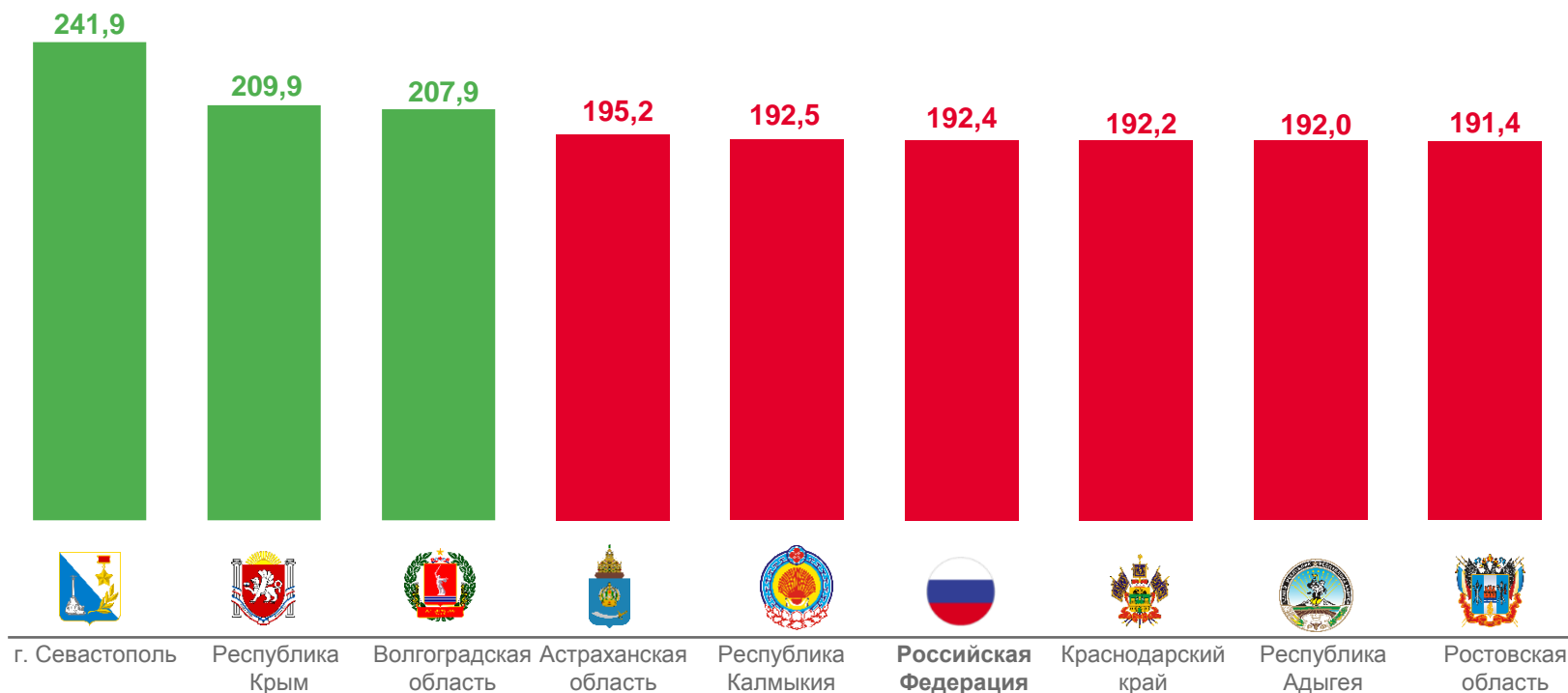
 Ростовская область **66 356**

 Волгоградская область **65 639**

 Республика Адыгея **61 869**

 Республика Калмыкия **54 350**

ОТНОШЕНИЕ СРЕДНЕЙ ЗАРАБОТНОЙ ПЛАТЫ К ОЦЕНКЕ СРЕДНЕМЕСЯЧНОЙ НАЧИСЛЕННОЙ ЗАРАБОТНОЙ ПЛАТЫ
НАЕМНЫХ РАБОТНИКОВ В ОРГАНИЗАЦИЯХ, У ИНДИВИДУАЛЬНЫХ ПРЕДПРИНИМАТЕЛЕЙ И ФИЗИЧЕСКИХ ЛИЦ
ЗА ЯНВАРЬ-СЕНТЯБРЬ 2022 ГОД, %



* Включены врачи и работники медицинских организаций, имеющие высшее медицинское (фармацевтическое) или иное высшее образование, предоставляющие медицинские услуги (обеспечивающие предоставление медицинских услуг) в организациях образования, науки, культуры, здравоохранения, социального обслуживания.



СРЕДНЯЯ ЗАРАБОТНАЯ ПЛАТА ПЕДАГОГОВ ОРГАНИЗАЦИЙ ДОПОЛНИТЕЛЬНОГО ОБРАЗОВАНИЯ ДЕТЕЙ*

ЯНВАРЬ-СЕНТЯБРЬ 2022 ГОДА, РУБЛЕЙ

 Российская Федерация **45 612**


 г. Севастополь **44 863**

 Ростовская область **36 049**

 Краснодарский край **35 538**

 Республика Крым **35 130**

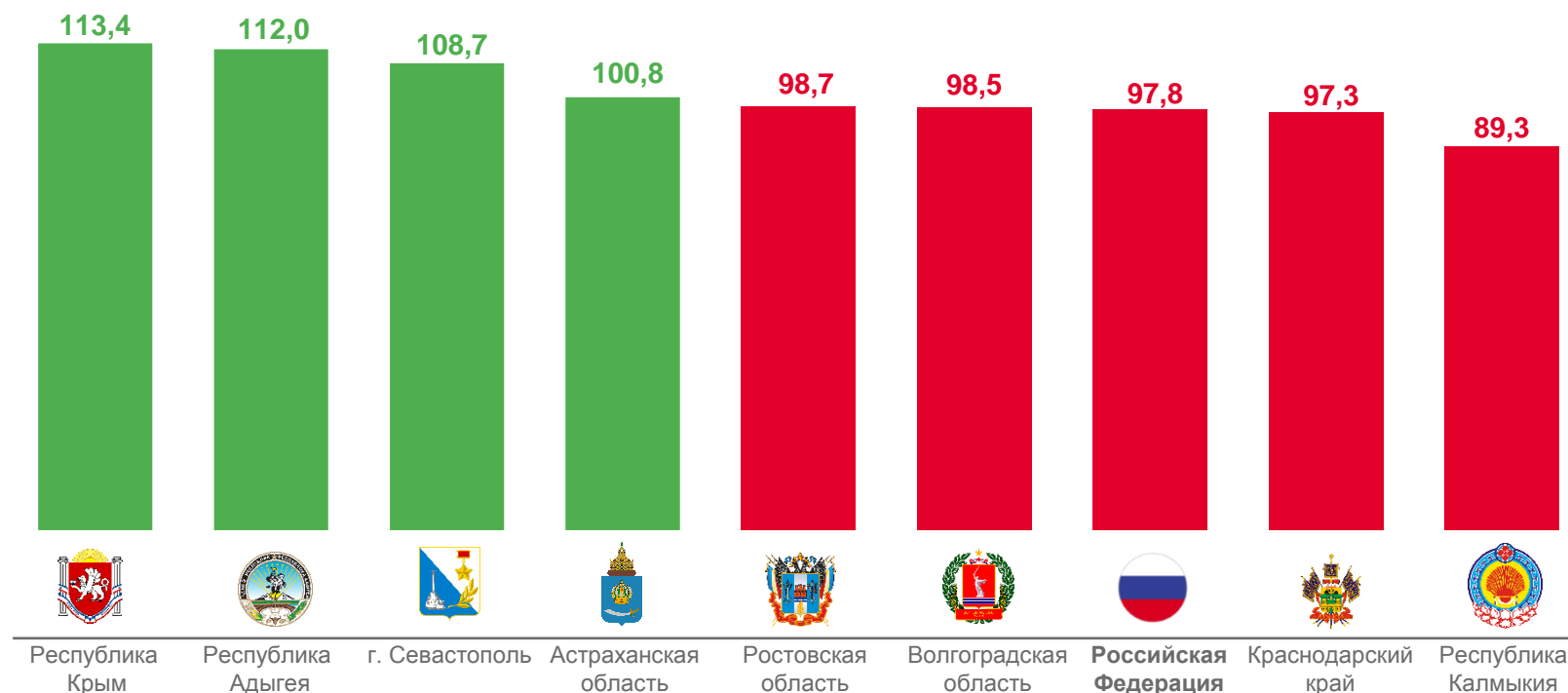
 Республика Адыгея **34 372**

 Астраханская область **32 604**

 Волгоградская область **30 975**

 Республика Калмыкия **28 064**

ОТНОШЕНИЕ СРЕДНЕЙ ЗАРАБОТНОЙ ПЛАТЫ К СРЕДНЕЙ ЗАРАБОТНОЙ ПЛАТЕ УЧИТЕЛЕЙ** В СУБЪЕКТЕ РОССИЙСКОЙ ФЕДЕРАЦИИ, %



* Включены педагогические работники учреждений дополнительного образования детей и педагоги учреждений культуры;

** Без учета выплат за кураторство (5000 рублей).





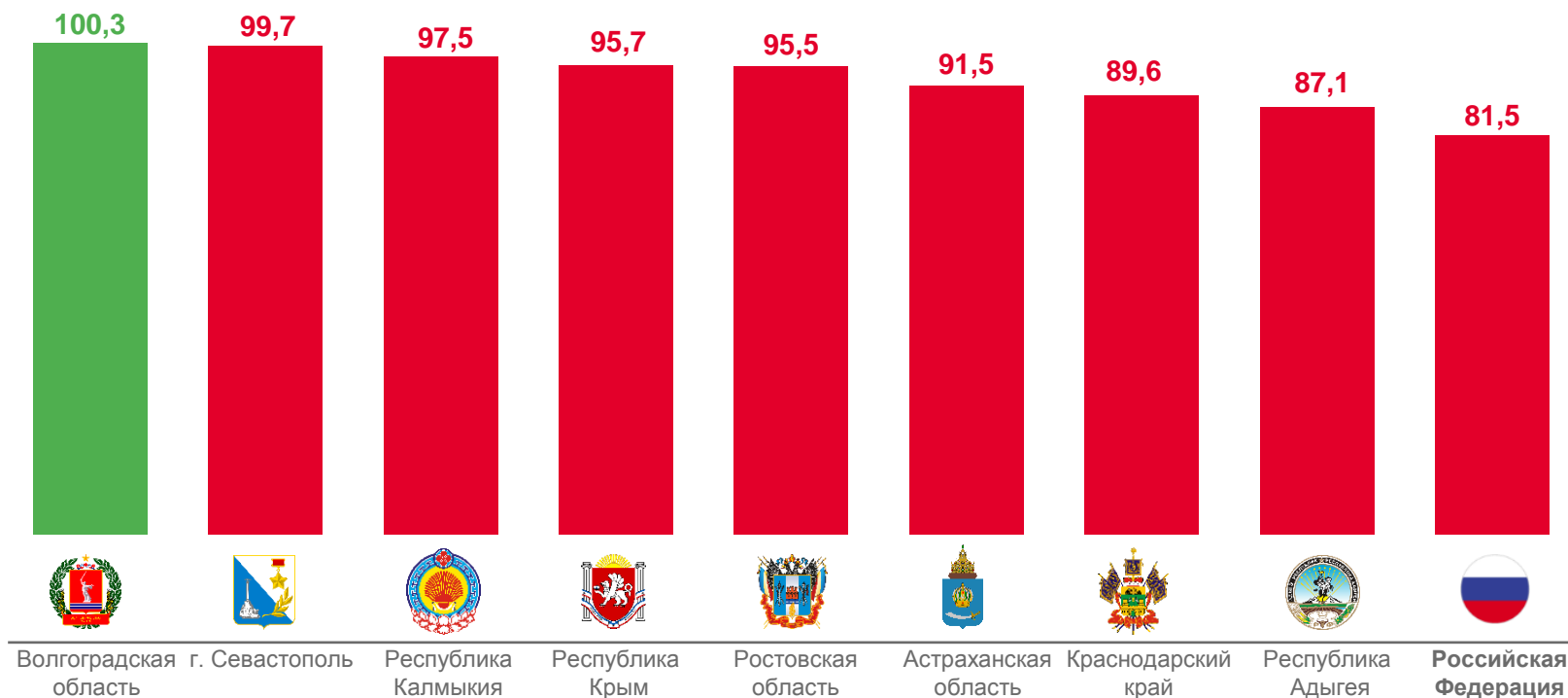
СРЕДНЯЯ ЗАРАБОТНАЯ ПЛАТА МЛАДШЕГО МЕДИЦИНСКОГО ПЕРСОНАЛА*

ЯНВАРЬ-СЕНТЯБРЬ 2022 ГОДА, РУБЛЕЙ

 Российская Федерация **40 394**

ОТНОШЕНИЕ СРЕДНЕЙ ЗАРАБОТНОЙ ПЛАТЫ К ОЦЕНКЕ СРЕДНЕМЕСЯЧНОЙ НАЧИСЛЕННОЙ ЗАРАБОТНОЙ ПЛАТЫ
НАЕМНЫХ РАБОТНИКОВ В ОРГАНИЗАЦИЯХ, У ИНДИВИДУАЛЬНЫХ ПРЕДПРИНИМАТЕЛЕЙ И ФИЗИЧЕСКИХ ЛИЦ
ЗА ЯНВАРЬ-СЕНТЯБРЬ 2022 ГОД, %

 г. Севастополь	34 830
 Краснодарский край	33 098
 Ростовская область	33 094
 Волгоградская область	31 657
 Астраханская область	31 297
 Республика Крым	30 312
 Республика Адыгея	28 059
 Республика Калмыкия	27 524



*Включены работники младшего медицинского персонала (персонала, обеспечивающего условия для предоставления медицинских услуг) в организациях образования, науки, культуры, здравоохранения, социального обслуживания.

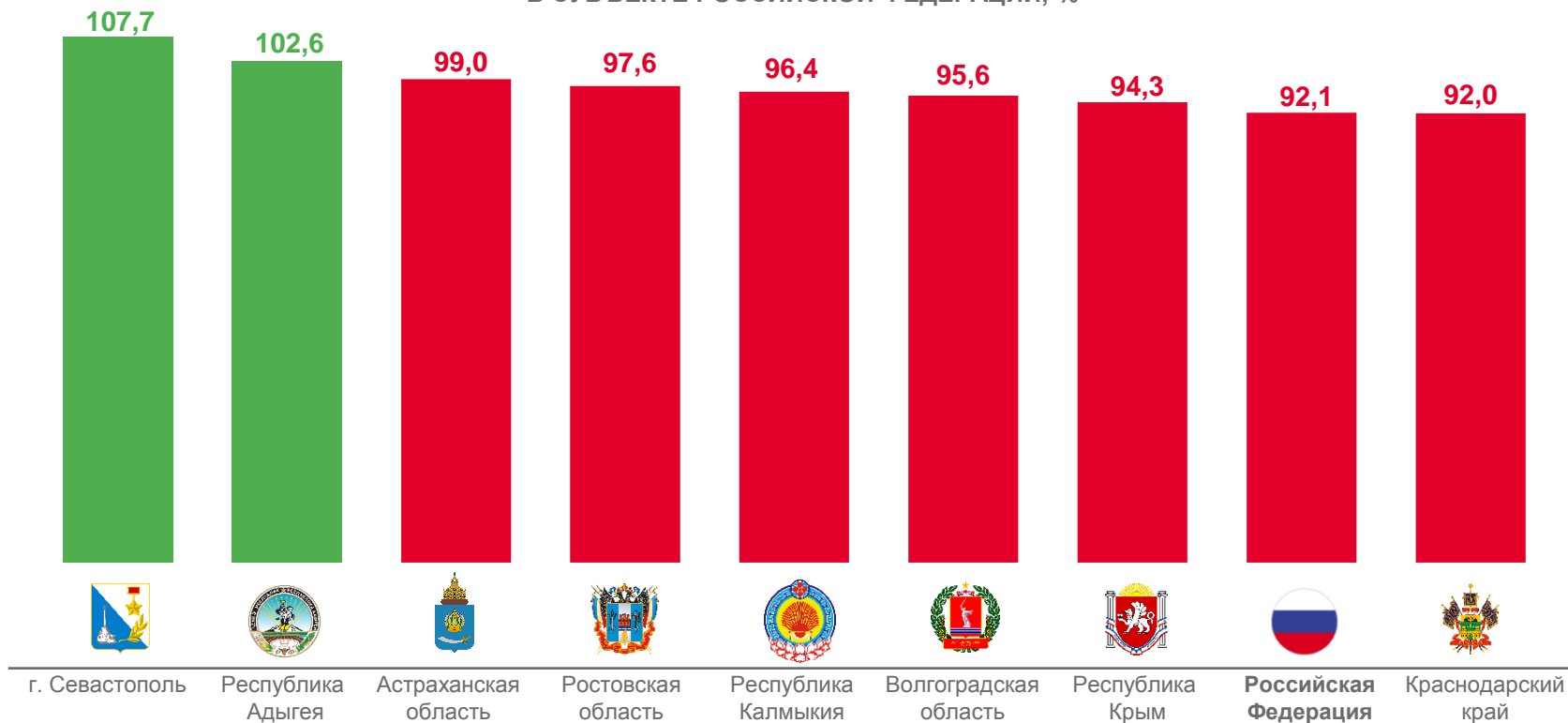


СРЕДНЯЯ ЗАРАБОТНАЯ ПЛАТА ПЕДАГОГОВ ДОШКОЛЬНЫХ ОБРАЗОВАТЕЛЬНЫХ ОРГАНИЗАЦИЙ

ЯНВАРЬ-СЕНТЯБРЬ 2022 ГОДА, РУБЛЕЙ

	Российская Федерация	40 616
	г. Севастополь	43 808
	Краснодарский край	33 131
	Ростовская область	32 169
	Астраханская область	29 835
	Республика Адыгея	29 141
	Волгоградская область	28 898
	Республика Калмыкия	27 973
	Республика Крым	27 012

ОТНОШЕНИЕ СРЕДНЕЙ ЗАРАБОТНОЙ ПЛАТЫ К СРЕДНЕЙ ЗАРАБОТНОЙ ПЛАТЕ В СФЕРЕ ОБЩЕГО ОБРАЗОВАНИЯ* В СУБЪЕКТЕ РОССИЙСКОЙ ФЕДЕРАЦИИ, %



* Без учета выплат за кураторство (5000 рублей).

