ТЕРРИТОРИАЛЬНЫЙ ОРГАН ФЕДЕРАЛЬНОЙ СЛУЖБЫ
ГОСУДАРСТВЕННОЙ СТАТИСТИКИ
ПО РОСТОВСКОЙ ОБЛАСТИ

Оперативные данные по индексу потребительских цен

сентябрь 2022 года

ФЕДЕРАЛЬНАЯ СЛУЖБА
ГОСУДАРСТВЕННОЙ СТАТИСТИКИ

Оперативные данные по ИПЦ

Территориальный орган Федеральной службы государственной статистики по Ростовской области

сентябрь 2022 года

01 ИНДЕКСЫ ПОТРЕБИТЕЛЬСКИХ ЦЕН

02 ИНДЕКСЫ ЦЕН НА ОТДЕЛЬНЫЕ ГРУППЫ И ВИДЫ ПРОДОВОЛЬСТВЕННЫХ ТОВАРОВ

03 ИНДЕКСЫ ЦЕН НА ОТДЕЛЬНЫЕ ГРУППЫ НЕПРОДОВОЛЬСТВЕННЫХ ТОВАРОВ

04 ИНДЕКСЫ ЦЕН И ТАРИФОВ НА УСЛУГИ

* Ежемесячные данные оперативной статистики

ИНДЕКСЫ ПОТРЕБИТЕЛЬСКИХ ЦЕН

СЕНТЯБРЬ 2022 Г, В % К ПРЕДЫДУЩЕМУ МЕСЯЦУ

ИПЦ **99,96**

Все товары **99,87**

Продовольственные товары **99,65**

Непродовольственные товары **100,12**

Услуги **100,23**

Базовый ИПЦ **100,22**

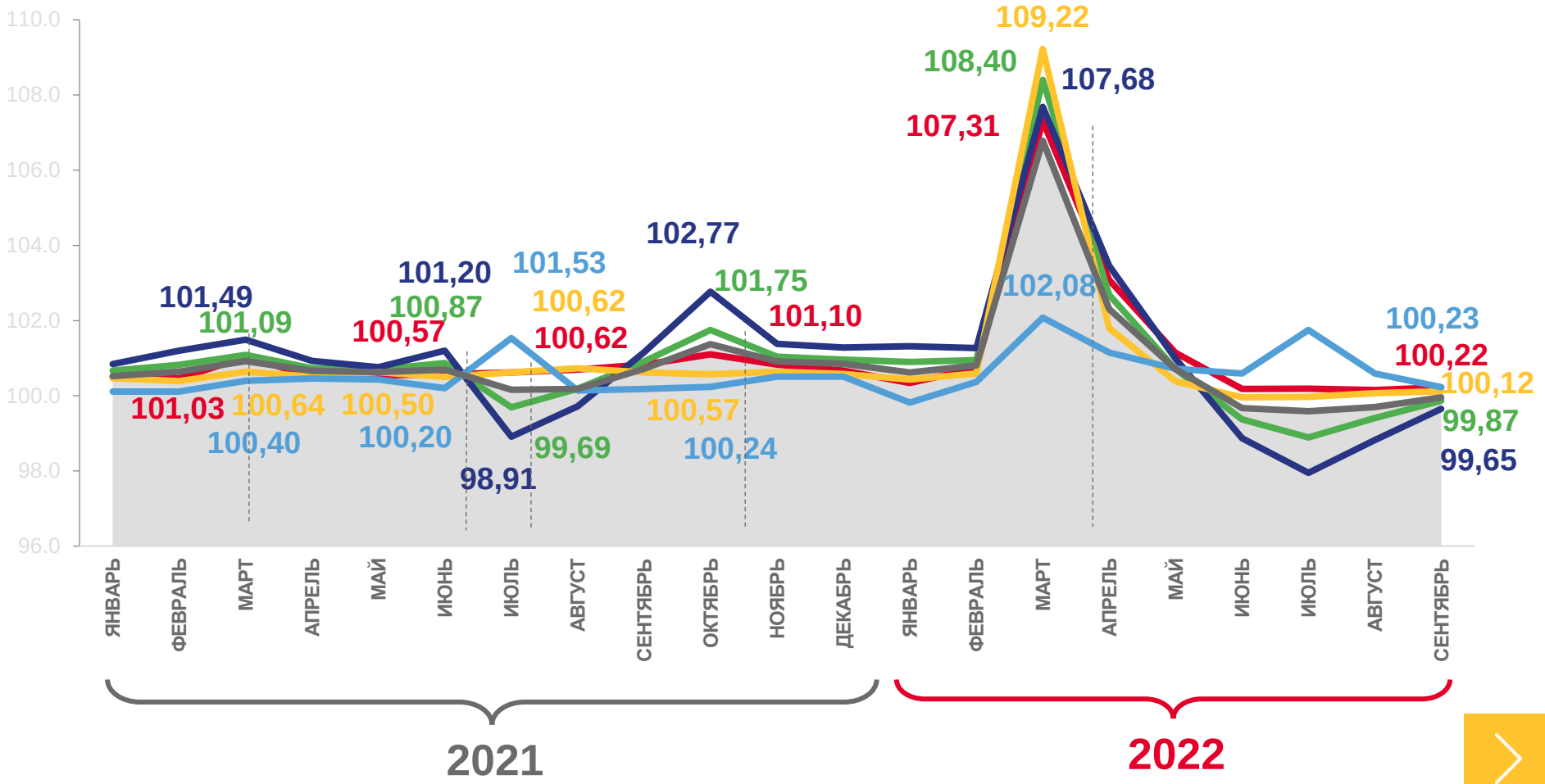

ИНДЕКСЫ ЦЕН НА ОСНОВНЫЕ ГРУППЫ ТОВАРОВ

СЕНТЯБРЬ 2022 Г, В % К ПРЕДЫДУЩЕМУ МЕСЯЦУ

ИНДЕКСЫ ЦЕН НА ПРОДОВОЛЬСТВЕННЫЕ ТОВАРЫ

2 субъекта ЮФО значение индекса **меньше**, чем по России

6 субъектов ЮФО значение индекса **больше**, чем по России

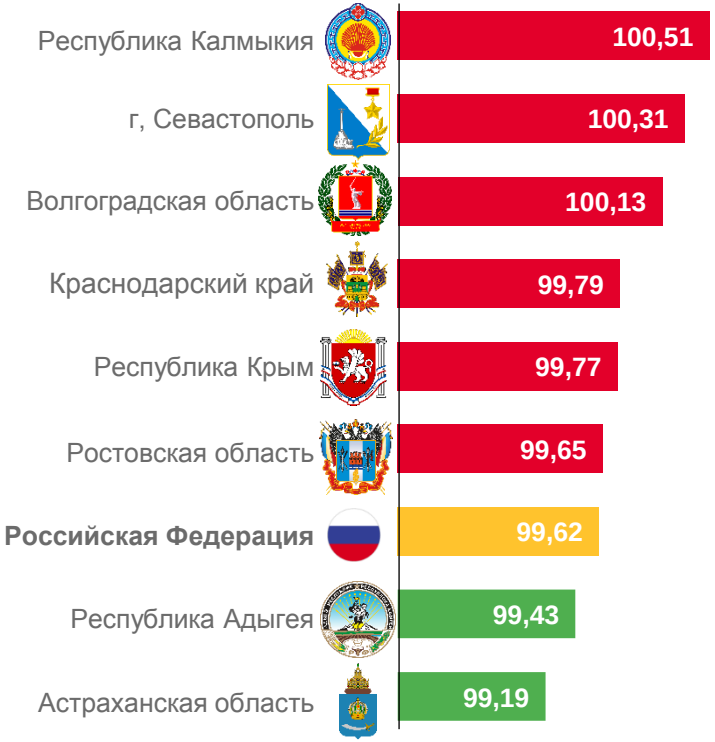

ИНДЕКСЫ ЦЕН НА НЕПРОДОВОЛЬСТВЕННЫЕ ТОВАРЫ

5 субъектов ЮФО значение индекса **меньше**, чем по России

3 субъекта ЮФО значение индекса **больше**, чем по России

ИНДЕКСЫ ЦЕН НА УСЛУГИ

5 субъектов ЮФО значение индекса **меньше**, чем по России

3 субъекта ЮФО значение индекса **больше**, чем по России

ИНДЕКСЫ ПОТРЕБИТЕЛЬСКИХ ЦЕН

СЕНТЯБРЯ 2022 Г, В % К ДЕКАБРЮ ПРЕДЫДУЩЕГО ГОДА

ИПЦ **110,41**

Все товары **111,39**

Продовольственные товары **110,09**

Непродовольственные товары **112,89**

Услуги **107,51**

Базовый ИПЦ **113,91**

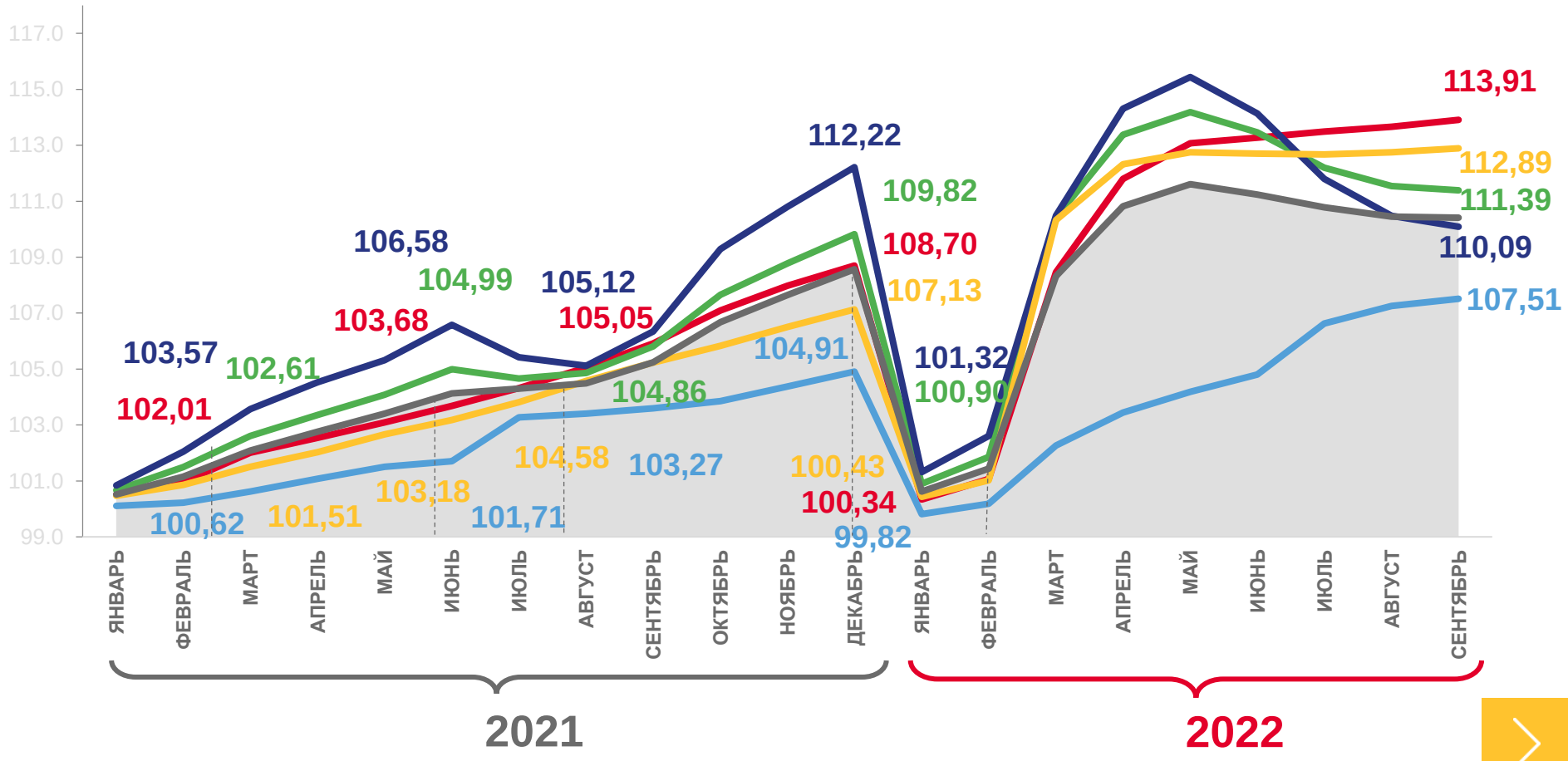

Индекс потребительских цен

Базовый индекс потребительских цен

Все товары

Услуги

Непродовольственные товары

Продовольственные товары

ИНДЕКСЫ ЦЕН НА ОСНОВНЫЕ ГРУППЫ ТОВАРОВ

СЕНТЯБРЬ 2022 Г, В % К ДЕКАБРЮ ПРЕДЫДУЩЕГО ГОДА

ИНДЕКСЫ ЦЕН НА ПРОДОВОЛЬСТВЕННЫЕ ТОВАРЫ

4 субъекта ЮФО значение индекса **меньше**, чем по России

4 субъекта ЮФО значение индекса **больше**, чем по России

ИНДЕКСЫ ЦЕН НА НЕПРОДОВОЛЬСТВЕННЫЕ ТОВАРЫ

2 субъекта ЮФО значение индекса **меньше**, чем по России

6 субъектов ЮФО значение индекса **больше**, чем по России

ИНДЕКСЫ ЦЕН НА УСЛУГИ

6 субъектов ЮФО значение индекса **меньше**, чем по России

2 субъекта ЮФО значение индекса **больше**, чем по России

ИНДЕКСЫ ПОТРЕБИТЕЛЬСКИХ ЦЕН

СЕНТЯБРЬ 2022 Г, % К СООТВЕТСТВУЮЩЕМУ МЕСЯЦУ ПРЕДЫДУЩЕГО ГОДА

ИПЦ	113,90
Все товары	115,61
Продовольственные товары	116,18
Непродовольственные товары	114,93
Услуги	108,87
Базовый ИПЦ	116,90

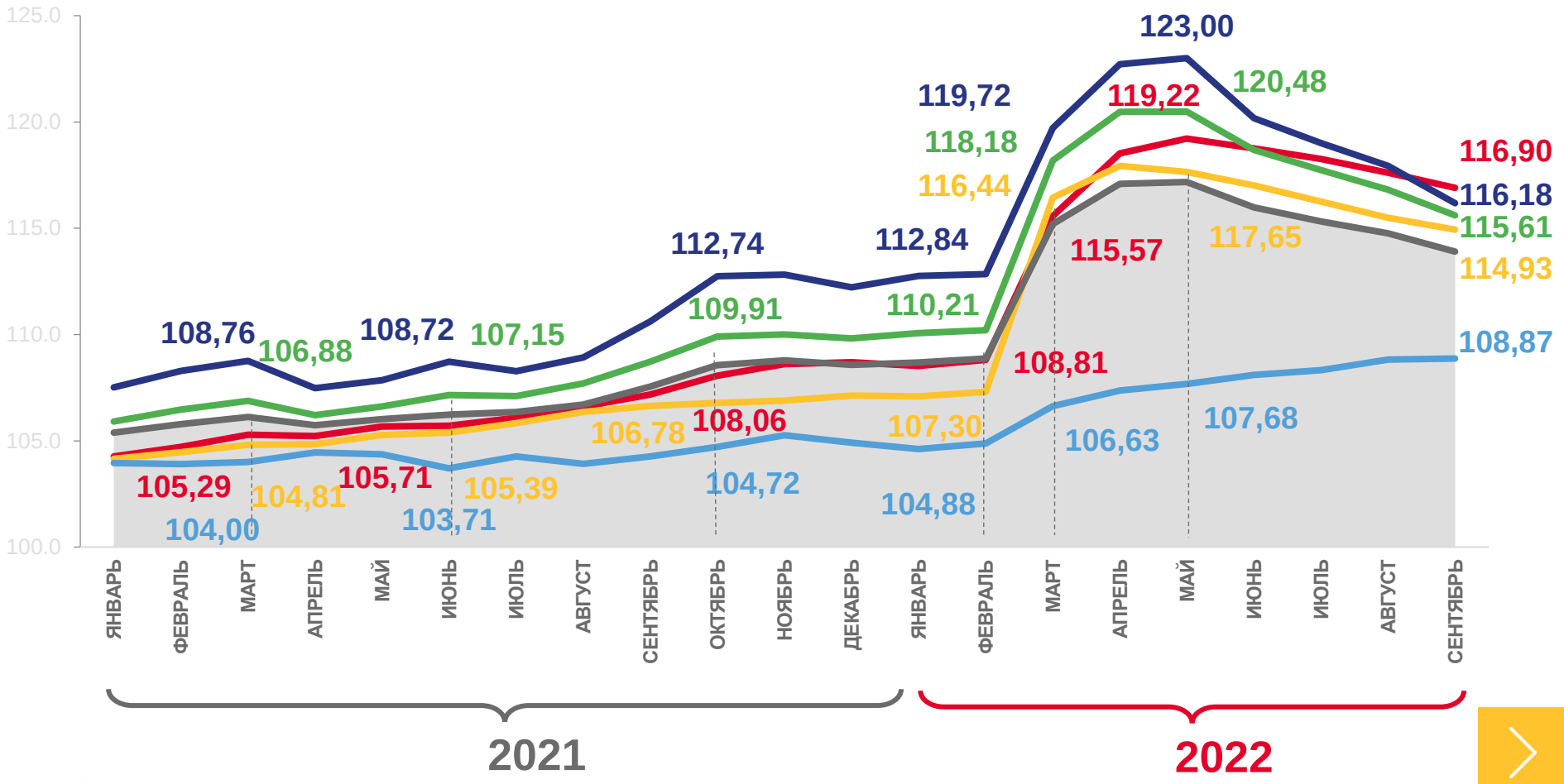

Индекс потребительских цен
Все товары
Непродовольственные товары
Базовый индекс потребительских цен
Услуги
Продовольственные товары

ИНДЕКСЫ ЦЕН НА ОСНОВНЫЕ ГРУППЫ ТОВАРОВ

СЕНТЯБРЬ 2022 Г, В % К СООТВЕТСТВУЮЩЕМУ МЕСЯЦУ ПРЕДЫДУЩЕГО ГОДА

ИНДЕКСЫ ЦЕН НА ПРОДОВОЛЬСТВЕННЫЕ ТОВАРЫ

4 субъекта ЮФО значение индекса **меньше**, чем по России

4 субъекта ЮФО значение индекса **больше**, чем по России

ИНДЕКСЫ ЦЕН НА НЕПРОДОВОЛЬСТВЕННЫЕ ТОВАРЫ

3 субъекта ЮФО значение индекса **меньше**, чем по России

5 субъектов ЮФО значение индекса **больше**, чем по России

ИНДЕКСЫ ЦЕН НА УСЛУГИ

6 субъектов ЮФО значение индекса **меньше**, чем по России

2 субъект а ЮФО значение индекса **больше**, чем по России

ИНДЕКСЫ ПОТРЕБИТЕЛЬСКИХ ЦЕН

СЕНТЯБРЬ 2022 Г, В % К ПРЕДЫДУЩЕМУ МЕСЯЦУ

ИНДЕКС ПОТРЕБИТЕЛЬСКИХ ЦЕН

ИПЦ	99,96
Все товары	99,87
Продовольственные товары	99,65
Непродовольственные товары	100,12
Услуги	100,23
Базовый ИПЦ	100,22

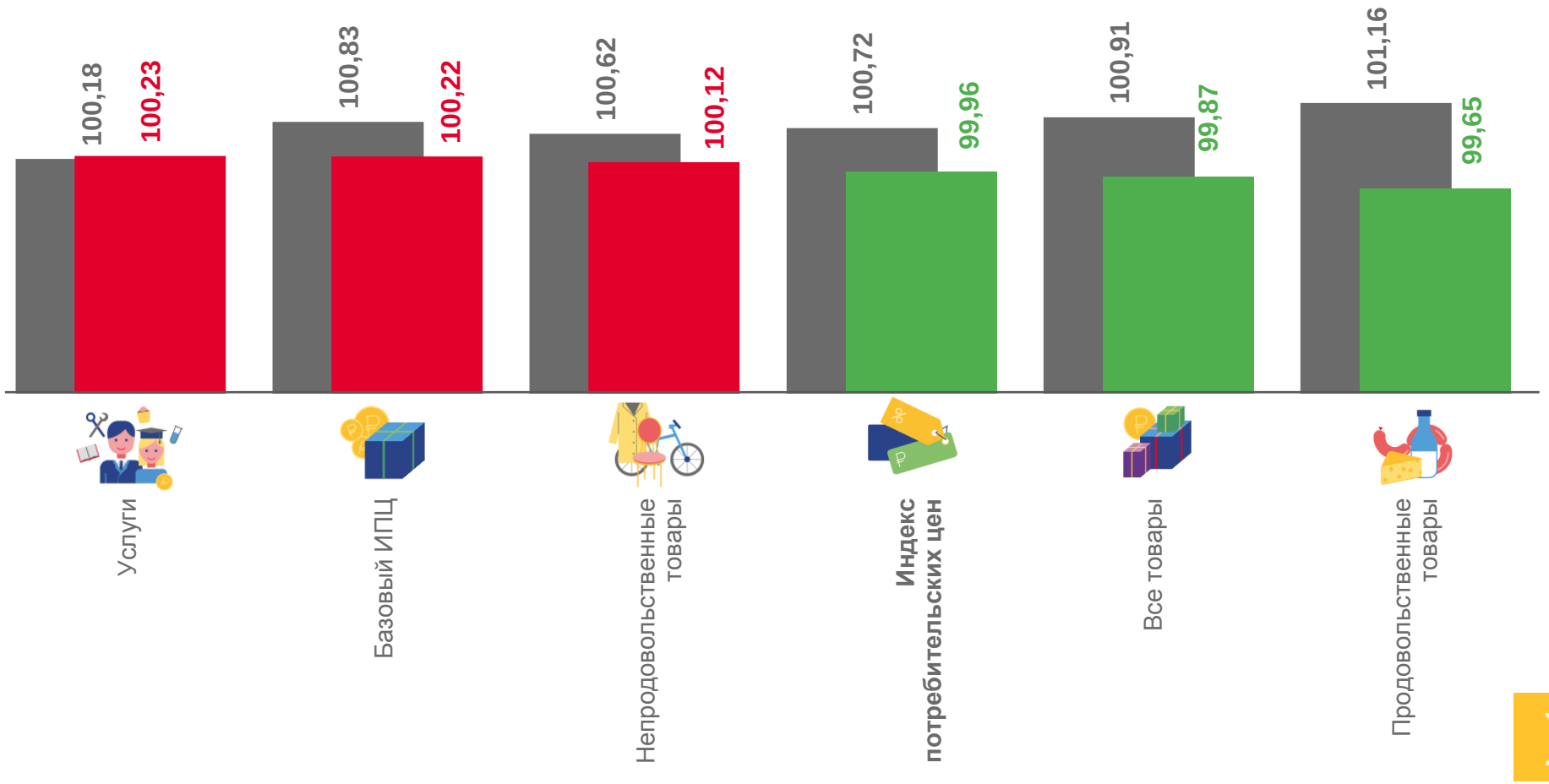

ИНДЕКСЫ ЦЕН НА ОТДЕЛЬНЫЕ ГРУППЫ И ВИДЫ ПРОДОВОЛЬСТВЕННЫХ ТОВАРОВ

СЕНТЯБРЬ 2022 Г, В % К ПРЕДЫДУЩЕМУ МЕСЯЦУ

Продовольственные товары — **99,65**

Яйца куриные — **103,55**

Макаронные изделия — **100,85**

Хлеб и хлебобулочные изделия — **100,72**

Плодоовощная продукция, включая картофель — **96,34**

Сахар-песок — **91,26**

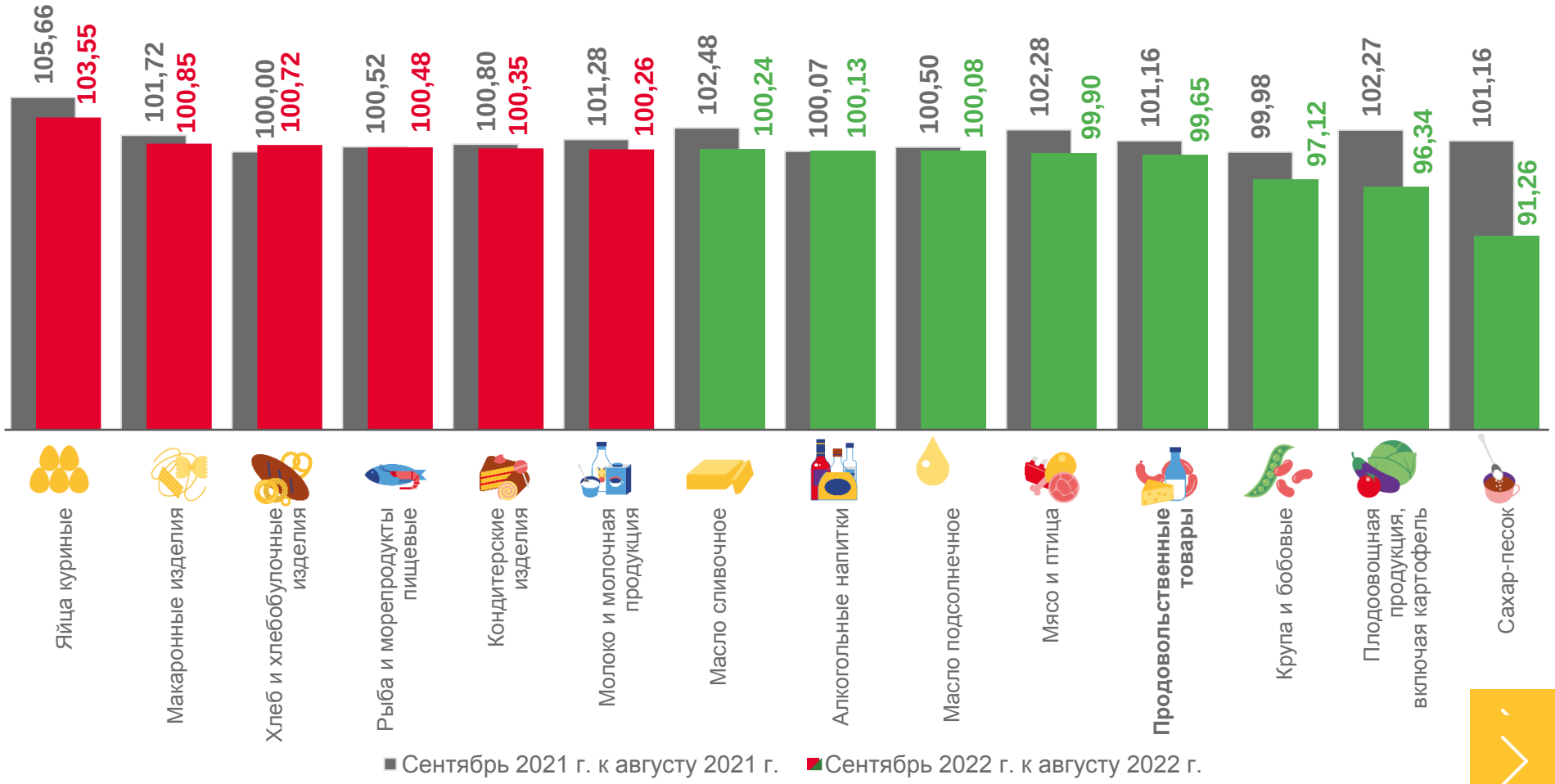

ИНДЕКСЫ ЦЕН НА ОТДЕЛЬНЫЕ ГРУППЫ НЕПРОДОВОЛЬСТВЕННЫХ ТОВАРОВ

СЕНТЯБРЬ 2022 Г, В % К ПРЕДЫДУЩЕМУ МЕСЯЦУ

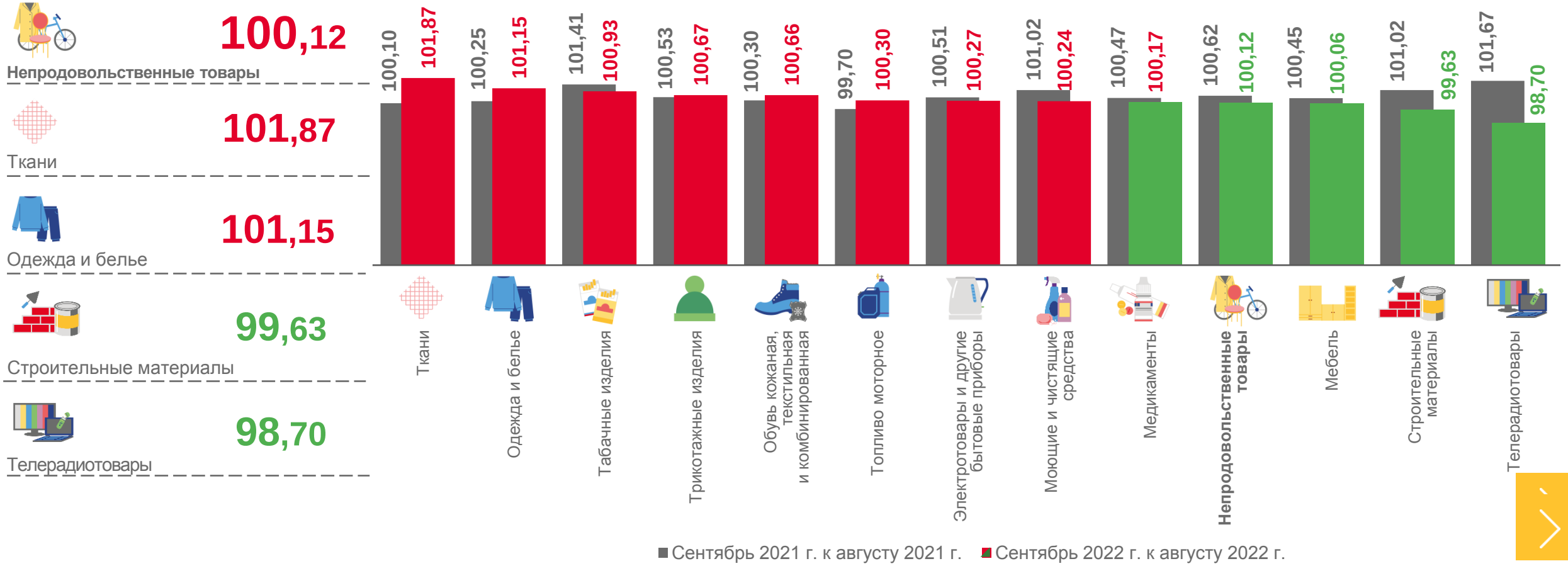

ИНДЕКСЫ ЦЕН И ТАРИФОВ НА УСЛУГИ

СЕНТЯБРЬ 2022 Г, В % К ПРЕДЫДУЩЕМУ МЕСЯЦУ

100,23 Услуги

106,31 Страхования

104,16 Образования

98,82 Банков
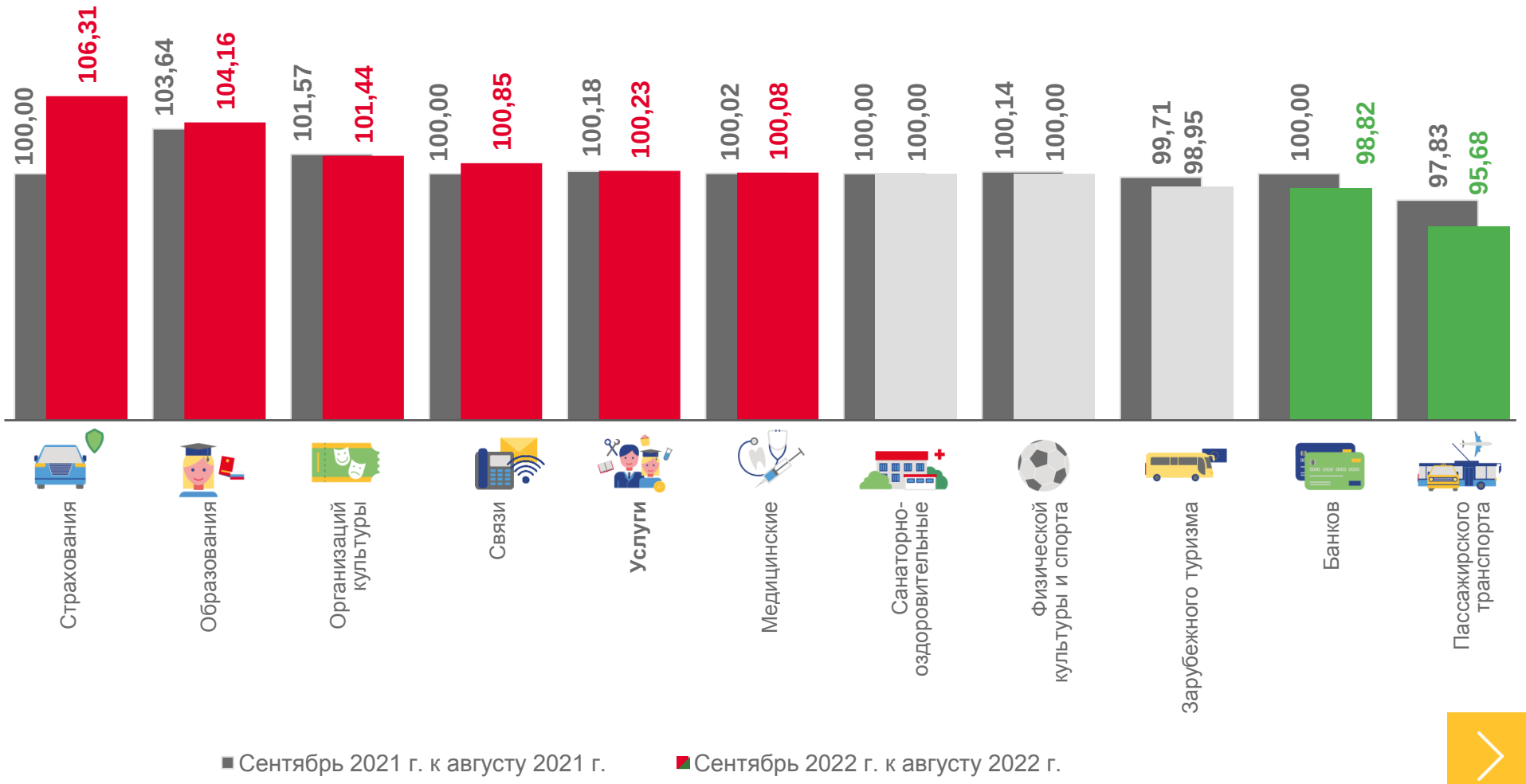
95,68 Пассажирского транспорта