



ТЕРРИТОРИАЛЬНЫЙ ОРГАН ФЕДЕРАЛЬНОЙ СЛУЖБЫ  
ГОСУДАРСТВЕННОЙ СТАТИСТИКИ  
ПО РОСТОВСКОЙ ОБЛАСТИ

# О численности и заработной плате работников Ростовской области



за 2021 год



ФЕДЕРАЛЬНАЯ СЛУЖБА  
ГОСУДАРСТВЕННОЙ СТАТИСТИКИ

# О численности и заработной плате работников

## Ростовской области

за 2021 год

- 01** Среднесписочная численность работников по видам экономической деятельности
- 02** Структура среднесписочной численности работников
- 03** Среднемесячная номинальная начисленная заработная плата по видам экономической деятельности
- 04** Реальная среднемесячная начисленная заработная плата работников



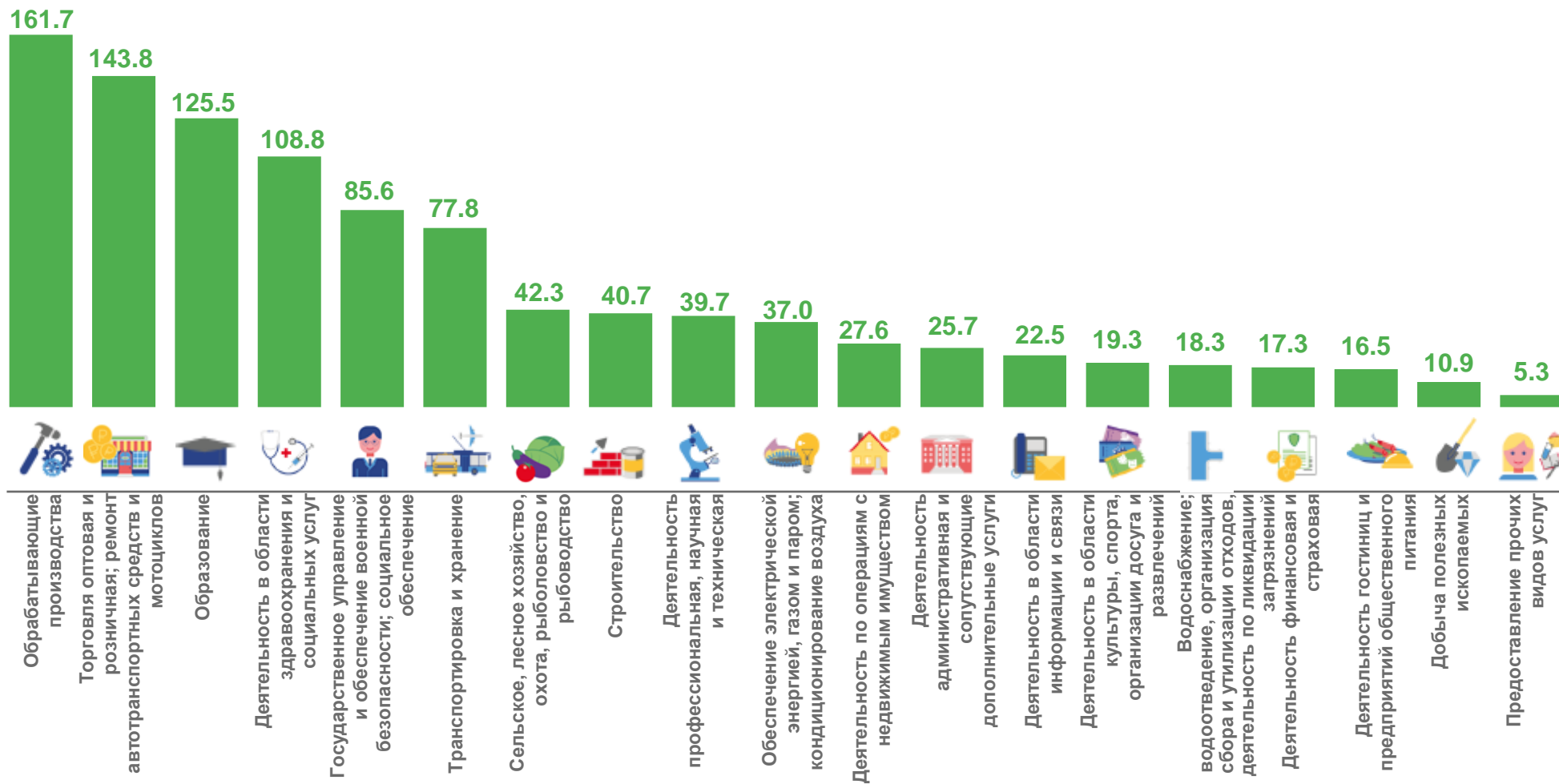
# СРЕДНЕСПИСОЧНАЯ ЧИСЛЕННОСТЬ РАБОТНИКОВ ПО ВИДАМ ЭКОНОМИЧЕСКОЙ ДЕЯТЕЛЬНОСТИ

2021 ГОД, ТЫСЯЧ ЧЕЛОВЕК\*



**1026,3**  
ТЫСЯЧ ЧЕЛОВЕК

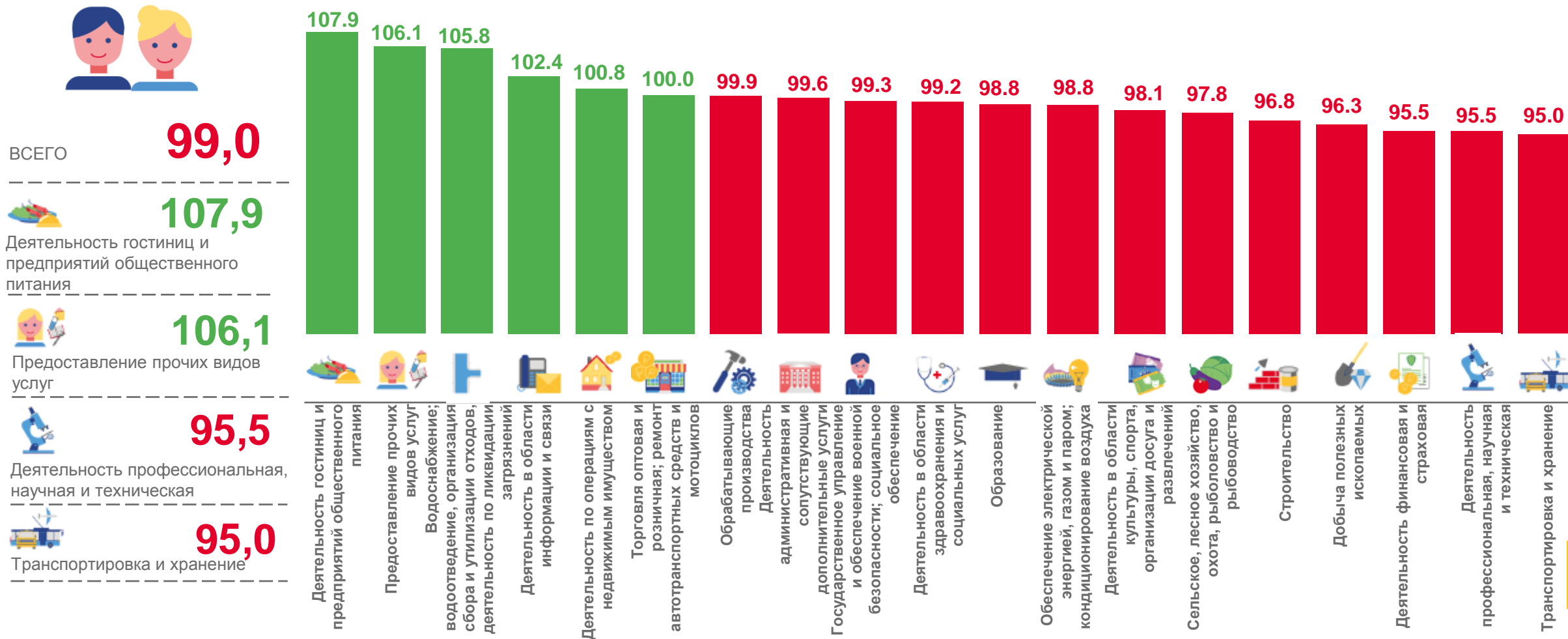
**99,0%**  
К 2020 ГОДУ



\*В отдельных случаях незначительные расхождения между итогом и суммой слагаемых объясняется округлением данных.

# СРЕДНЕСПИСОЧНАЯ ЧИСЛЕННОСТЬ РАБОТНИКОВ ПО ВИДАМ ЭКОНОМИЧЕСКОЙ ДЕЯТЕЛЬНОСТИ

2021 ГОД, В % К 2020 ГОДУ\*

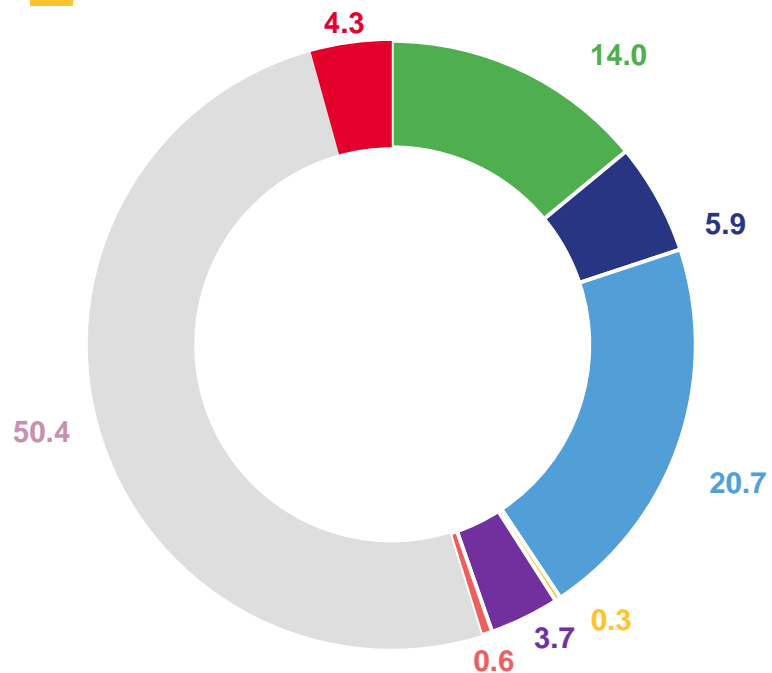


\*В отдельных случаях незначительные расхождения между итогом и суммой слагаемых объясняется округлением данных.

# СТРУКТУРА СРЕДНЕСПИСОЧНОЙ ЧИСЛЕННОСТИ РАБОТНИКОВ ПО ФОРМАМ СОБСТВЕННОСТИ

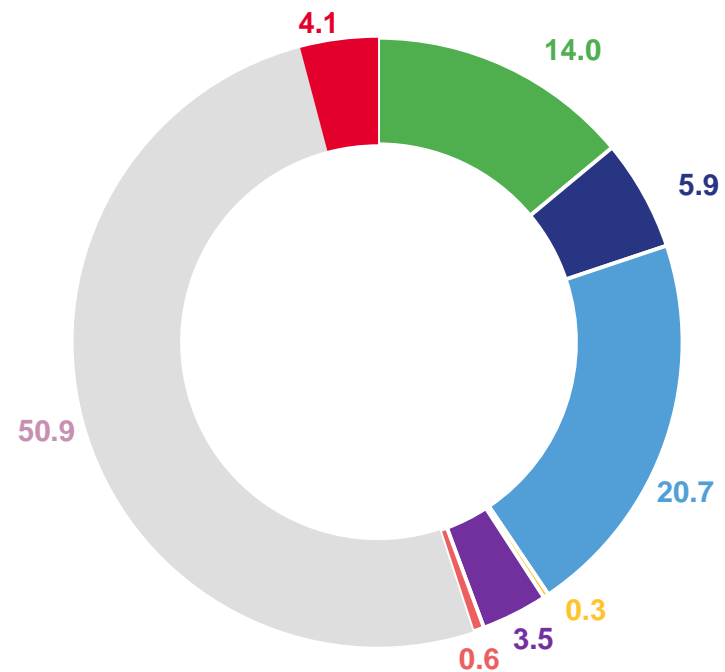
2021 ГОД, В ПРОЦЕНТАХ \*

2020 ГОД



- ФЕДЕРАЛЬНАЯ СОБСТВЕННОСТЬ
- СОБСТВЕННОСТЬ СУБЪЕКТОВ РОССИЙСКОЙ ФЕДЕРАЦИИ
- МУНИЦИПАЛЬНАЯ СОБСТВЕННОСТЬ
- СОБСТВЕННОСТЬ ОБЩЕСТВЕННЫХ И РЕЛИГИОЗНЫХ ОРГАНИЗАЦИЙ (ОБЪЕДИНЕНИЙ)

2021 ГОД



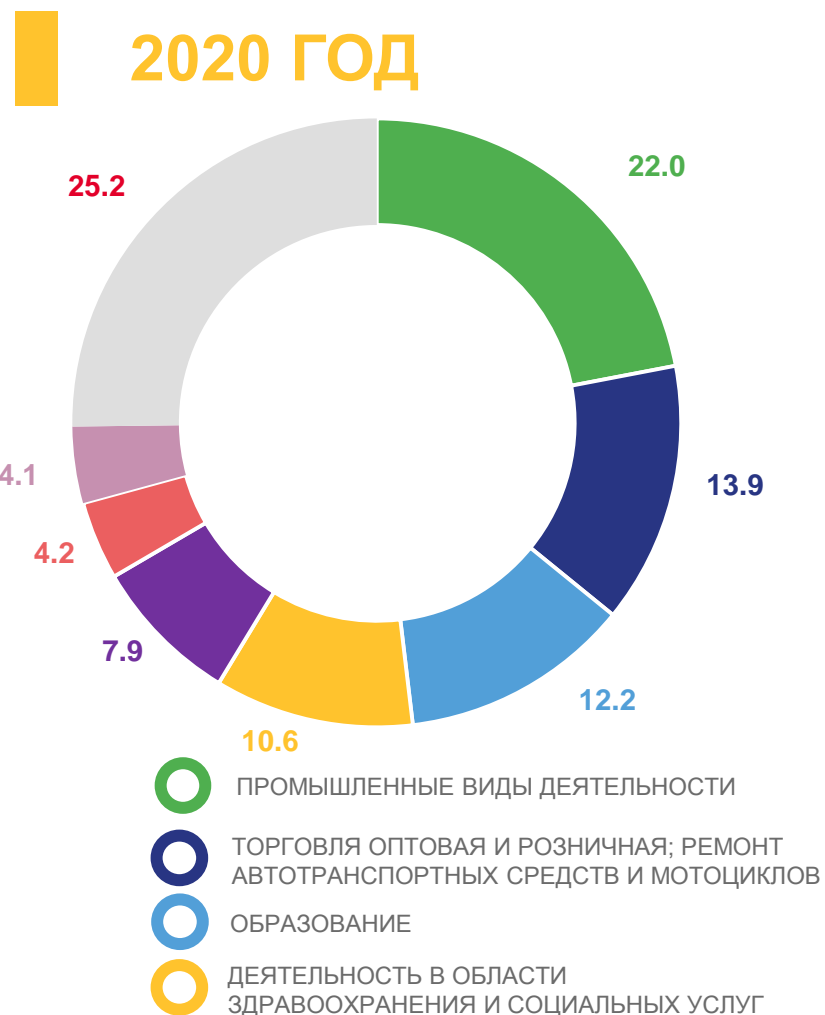
- СМЕШАННАЯ РОССИЙСКАЯ СОБСТВЕННОСТЬ
- СОБСТВЕННОСТЬ ГОСУДАРСТВЕННЫХ КОРПОРАЦИЙ
- ЧАСТНАЯ СОБСТВЕННОСТЬ, ВКЛЮЧАЯ СОБСТВЕННОСТЬ ПОТРЕБИТЕЛЬСКОЙ КООПЕРАЦИИ И СОБСТВЕННОСТЬ РОССИЙСКИХ ГРАЖДАН, ПОСТОЯННО ПРОЖИВАЮЩИХ ЗА ГРАНИЦЕЙ
- ИНОСТРАННАЯ СОБСТВЕННОСТЬ И СОВМЕСТНАЯ РОССИЙСКАЯ И ИНОСТРАННАЯ СОБСТВЕННОСТЬ

\*В отдельных случаях незначительные расхождения между итогом и суммой слагаемых объясняется округлением данных.



# СТРУКТУРА СРЕДНЕСПИСОЧНОЙ ЧИСЛЕННОСТИ РАБОТНИКОВ

2021 ГОД, В % ОТ ОБЩЕЙ ЧИСЛЕННОСТИ РАБОТНИКОВ\*



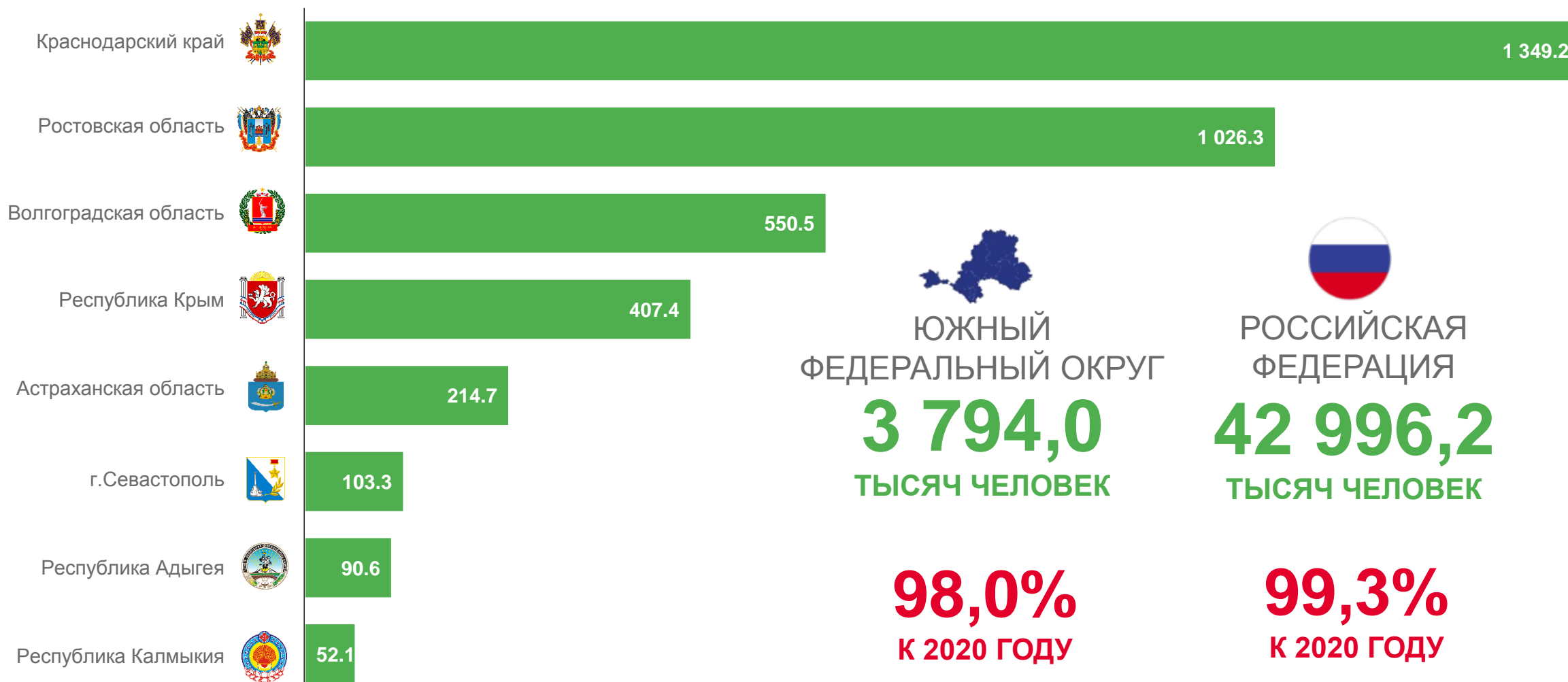
\*В отдельных случаях незначительные расхождения между итогом и суммой слагаемых объясняется округлением данных.



# СРЕДНЕСПИСОЧНАЯ ЧИСЛЕННОСТЬ РАБОТНИКОВ

2021 ГОД, ТЫСЯЧ ЧЕЛОВЕК

## РЕГИОНЫ ЮЖНОГО ФЕДЕРАЛЬНОГО ОКРУГА



ЮЖНЫЙ  
ФЕДЕРАЛЬНЫЙ ОКРУГ

**3 794,0**  
ТЫСЯЧ ЧЕЛОВЕК

**98,0%**  
К 2020 ГОДУ



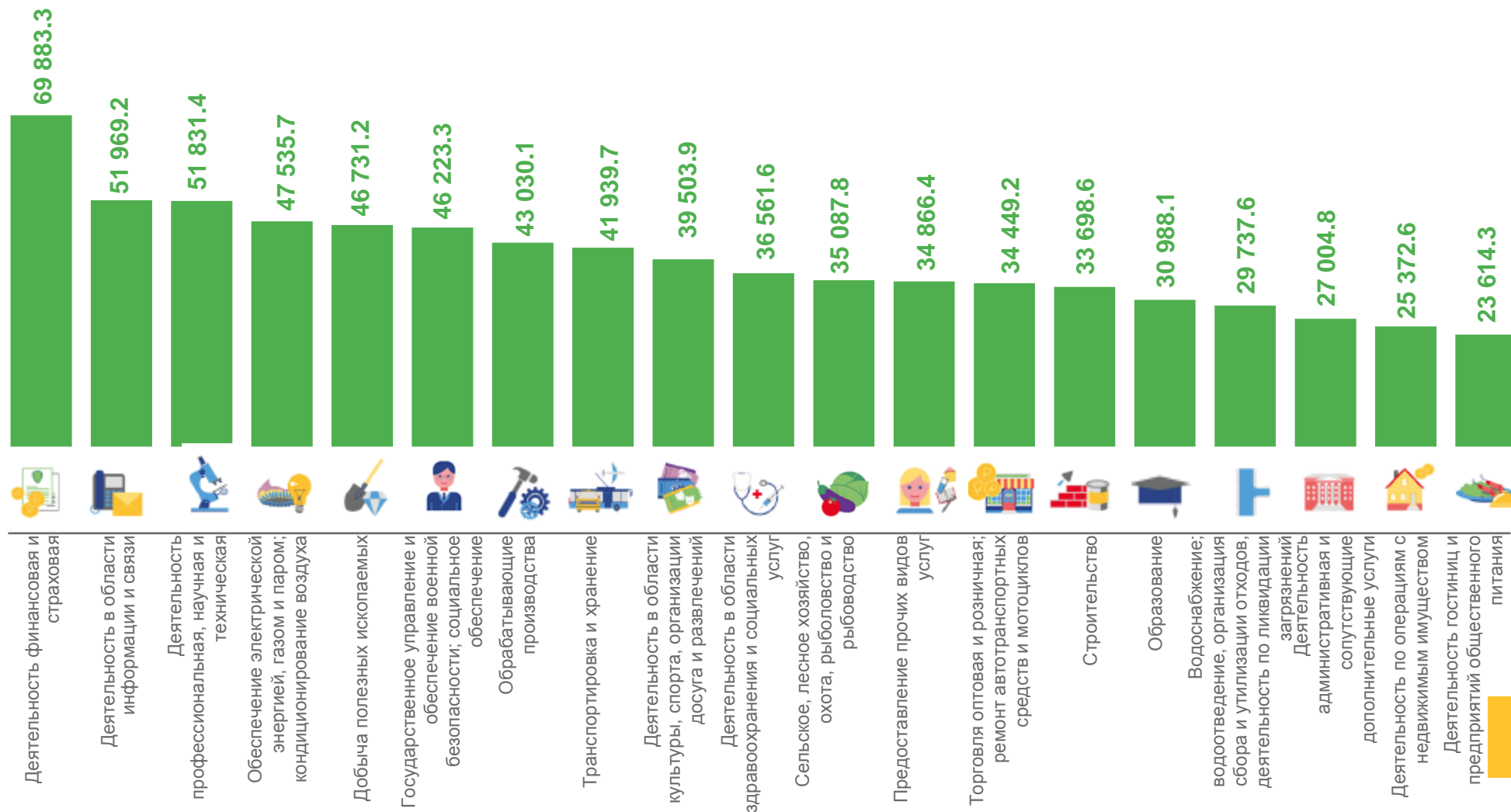
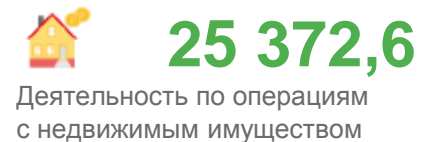
РОССИЙСКАЯ  
ФЕДЕРАЦИЯ

**42 996,2**  
ТЫСЯЧ ЧЕЛОВЕК

**99,3%**  
К 2020 ГОДУ

# СРЕДНЕМЕСЯЧНАЯ НОМИНАЛЬНАЯ НАЧИСЛЕННАЯ ЗАРАБОТНАЯ ПЛАТА РАБОТНИКОВ ПО ВИДАМ ЭКОНОМИЧЕСКОЙ ДЕЯТЕЛЬНОСТИ

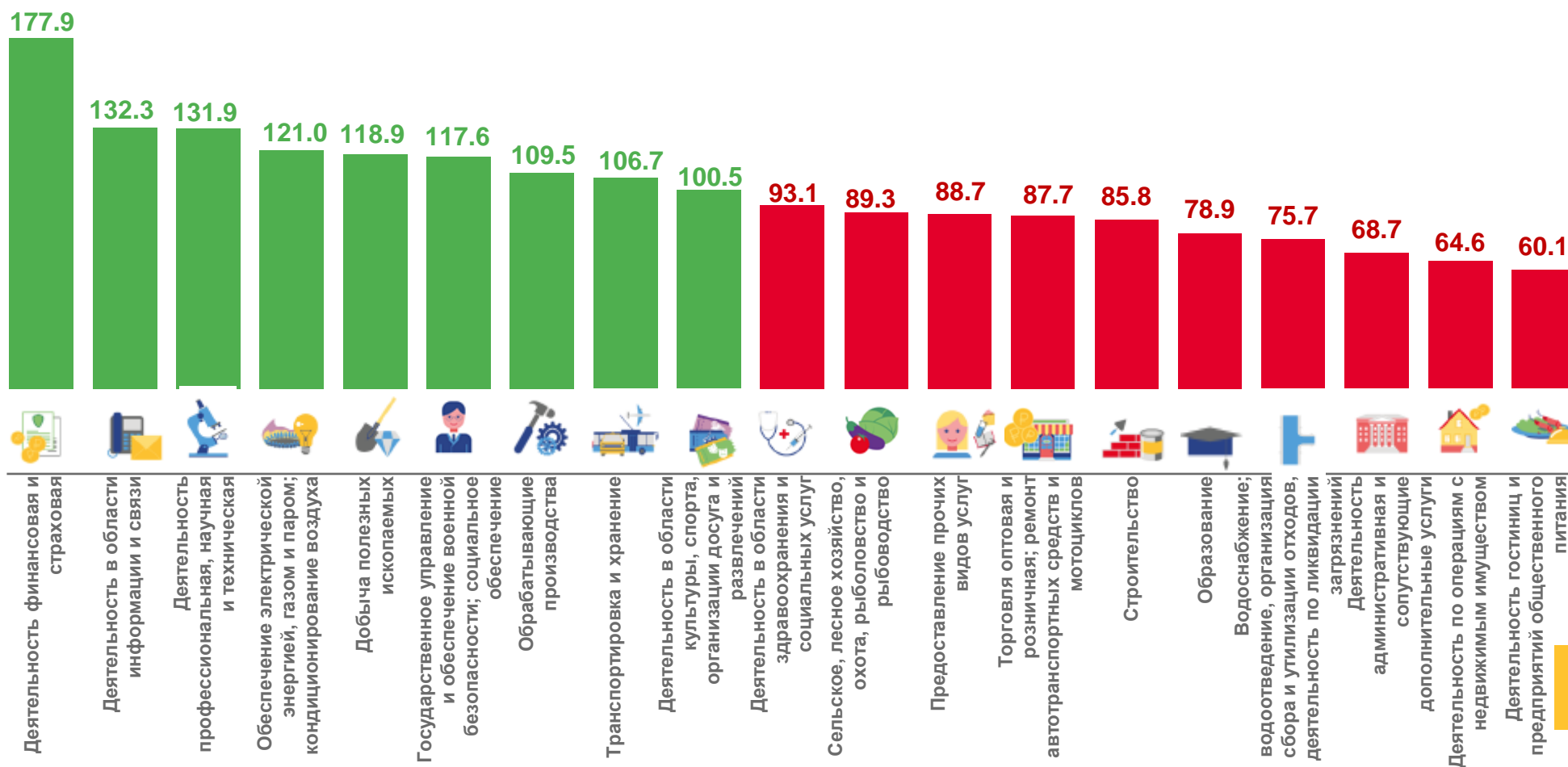
2021 ГОД, РУБЛЕЙ





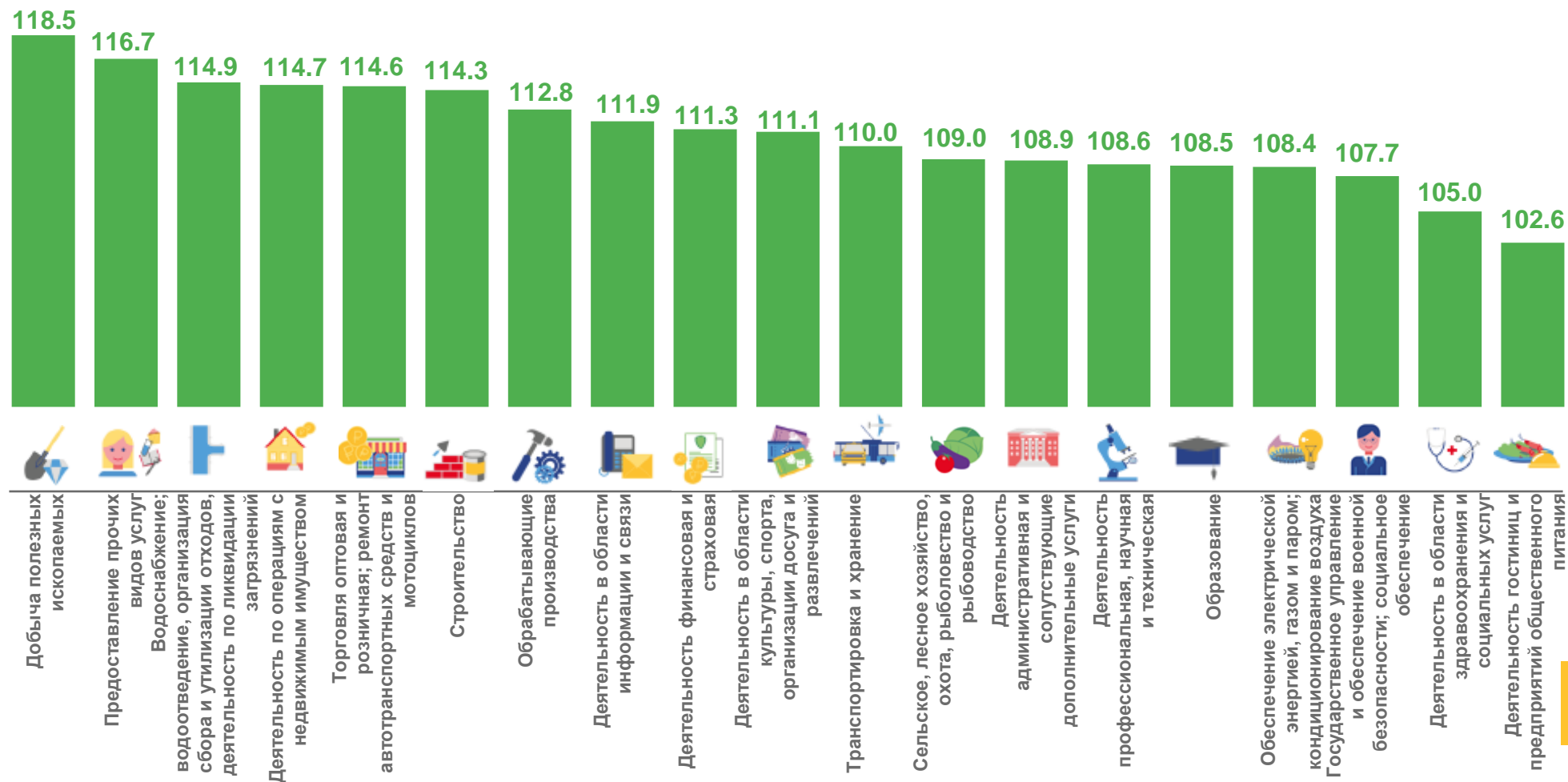
# СРЕДНЕМЕСЯЧНАЯ НОМИНАЛЬНАЯ НАЧИСЛЕННАЯ ЗАРАБОТНАЯ ПЛАТА РАБОТНИКОВ ПО ВИДАМ ЭКОНОМИЧЕСКОЙ ДЕЯТЕЛЬНОСТИ ОТ СРЕДНЕОБЛАСТНОГО УРОВНЯ

2021 ГОД, В %



# СРЕДНЕМЕСЯЧНАЯ НОМИНАЛЬНАЯ НАЧИСЛЕННАЯ ЗАРАБОТНАЯ ПЛАТА РАБОТНИКОВ ПО ВИДАМ ЭКОНОМИЧЕСКОЙ ДЕЯТЕЛЬНОСТИ

2021 ГОД, В ПРОЦЕНТАХ К 2020 ГОДУ



# СРЕДНЕМЕСЯЧНАЯ НОМИНАЛЬНАЯ НАЧИСЛЕННАЯ ЗАРАБОТНАЯ ПЛАТА РАБОТНИКОВ

2021 ГОД

РУБЛЕЙ

2

субъекта ЮФО значение заработной платы **выше**, чем в целом по ЮФО

6

субъектов ЮФО значение заработной платы **ниже**, чем в целом по ЮФО



В % К 2020 ГОДУ

3

субъекта ЮФО значение показателя **выше**, чем в целом по ЮФО

5

субъектов ЮФО значение показателя **ниже**, чем в целом по ЮФО



# РЕАЛЬНАЯ СРЕДНЕМЕСЯЧНАЯ НАЧИСЛЕННАЯ ЗАРАБОТНАЯ ПЛАТА РАБОТНИКОВ

2021 ГОД, В ПРОЦЕНТАХ К 2020 ГОДУ

## РЕГИОНЫ ЮЖНОГО ФЕДЕРАЛЬНОГО ОКРУГА



ЮЖНЫЙ  
ФЕДЕРАЛЬНЫЙ ОКРУГ

103,6%



РОССИЙСКАЯ  
ФЕДЕРАЦИЯ

104,5%

