ТЕРРИТОРИАЛЬНЫЙ ОРГАН ФЕДЕРАЛЬНОЙ СЛУЖБЫ
ГОСУДАРСТВЕННОЙ СТАТИСТИКИ
ПО РОСТОВСКОЙ ОБЛАСТИ

Оперативные данные по индексу потребительских цен

апрель 2022 года

ФЕДЕРАЛЬНАЯ СЛУЖБА
ГОСУДАРСТВЕННОЙ СТАТИСТИКИ

Оперативные данные по ИПЦ

Ростовской области

апрель 2022 года

01 ИНДЕКСЫ ПОТРЕБИТЕЛЬСКИХ ЦЕН

02 ИНДЕКСЫ ЦЕН НА ОТДЕЛЬНЫЕ ГРУППЫ И ВИДЫ ПРОДОВОЛЬСТВЕННЫХ ТОВАРОВ

03 ИНДЕКСЫ ЦЕН НА ОТДЕЛЬНЫЕ ГРУППЫ НЕПРОДОВОЛЬСТВЕННЫХ ТОВАРОВ

04 ИНДЕКСЫ ЦЕН И ТАРИФОВ НА УСЛУГИ

* Ежемесячные данные оперативной статистики

ИНДЕКСЫ ПОТРЕБИТЕЛЬСКИХ ЦЕН

АПРЕЛЬ 2022 г. В % К ПРЕДЫДУЩЕМУ МЕСЯЦУ

ИПЦ	102,31
Все товары	102,68
Продовольственные товары	103,46
Непродовольственные товары	101,80
Услуги	101,15
Базовый ИПЦ	103,08

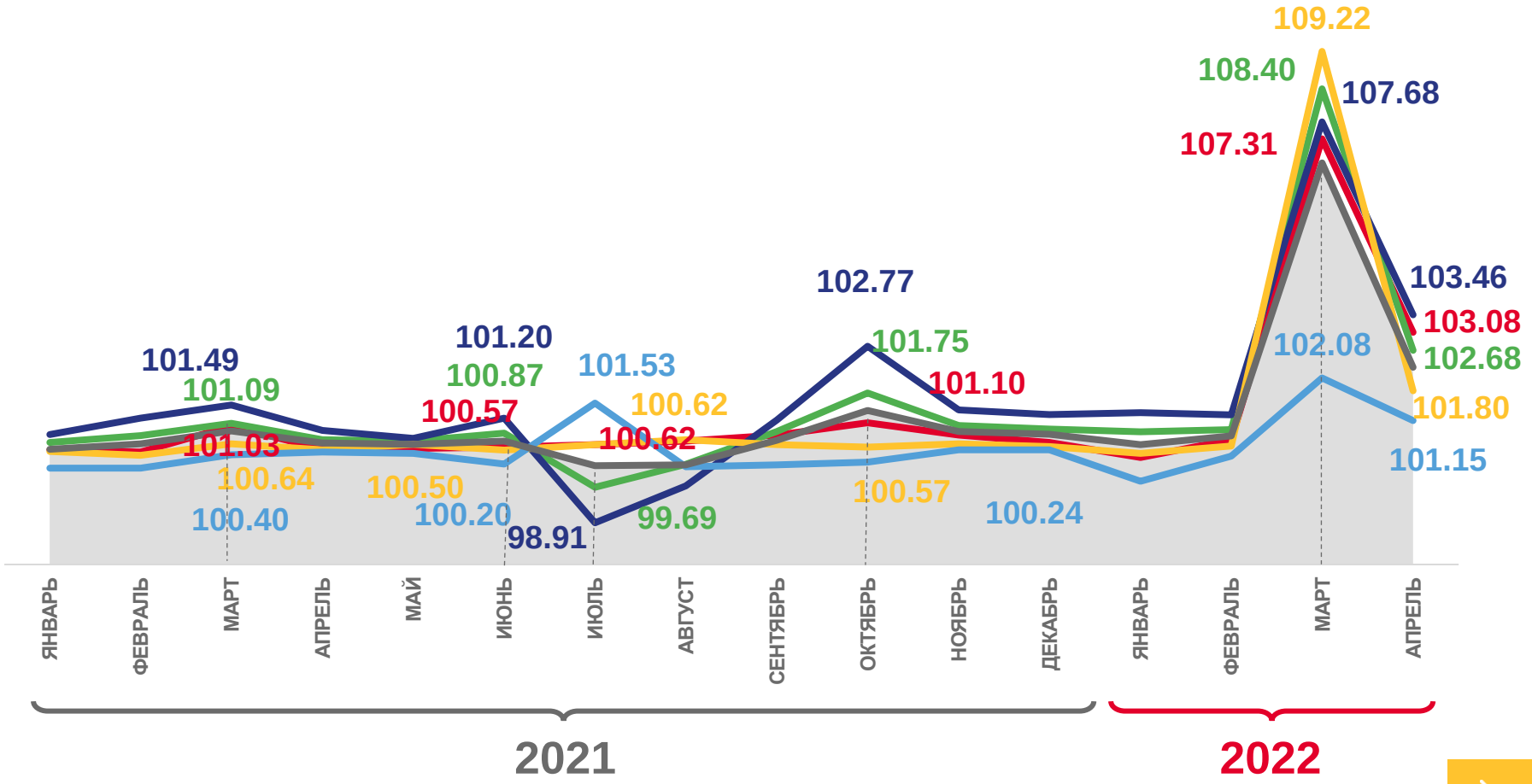

Индекс потребительских цен
Все товары
Непродовольственные товары
Базовый индекс потребительских цен
Услуги
Продовольственные товары

ИНДЕКСЫ ЦЕН НА ОСНОВНЫЕ ГРУППЫ ТОВАРОВ

АПРЕЛЬ 2022 г. В % К ПРЕДЫДУЩЕМУ МЕСЯЦУ

ИНДЕКСЫ ЦЕН НА ПРОДОВОЛЬСТВЕННЫЕ ТОВАРЫ

3 субъекта ЮФО значение индекса **меньше**, чем по России

5 субъектов ЮФО значение индекса **больше**, чем по России

ИНДЕКСЫ ЦЕН НА НЕПРОДОВОЛЬСТВЕННЫЕ ТОВАРЫ

2 субъекта ЮФО значение индекса **меньше**, чем по России

6 субъектов ЮФО значение индекса **больше**, чем по России

ИНДЕКСЫ ЦЕН НА УСЛУГИ

5 субъектов ЮФО значение индекса **меньше**, чем по России

3 субъекта ЮФО значение индекса **больше**, чем по России

ИНДЕКСЫ ПОТРЕБИТЕЛЬСКИХ ЦЕН

АПРЕЛЬ 2022 г. В % К ДЕКАБРЮ ПРЕДЫДУЩЕГО ГОДА

ИПЦ	110,82
Все товары	113,38
Продовольственные товары	114,31
Непродовольственные товары	112,32
Услуги	103,45
Базовый ИПЦ	111,80

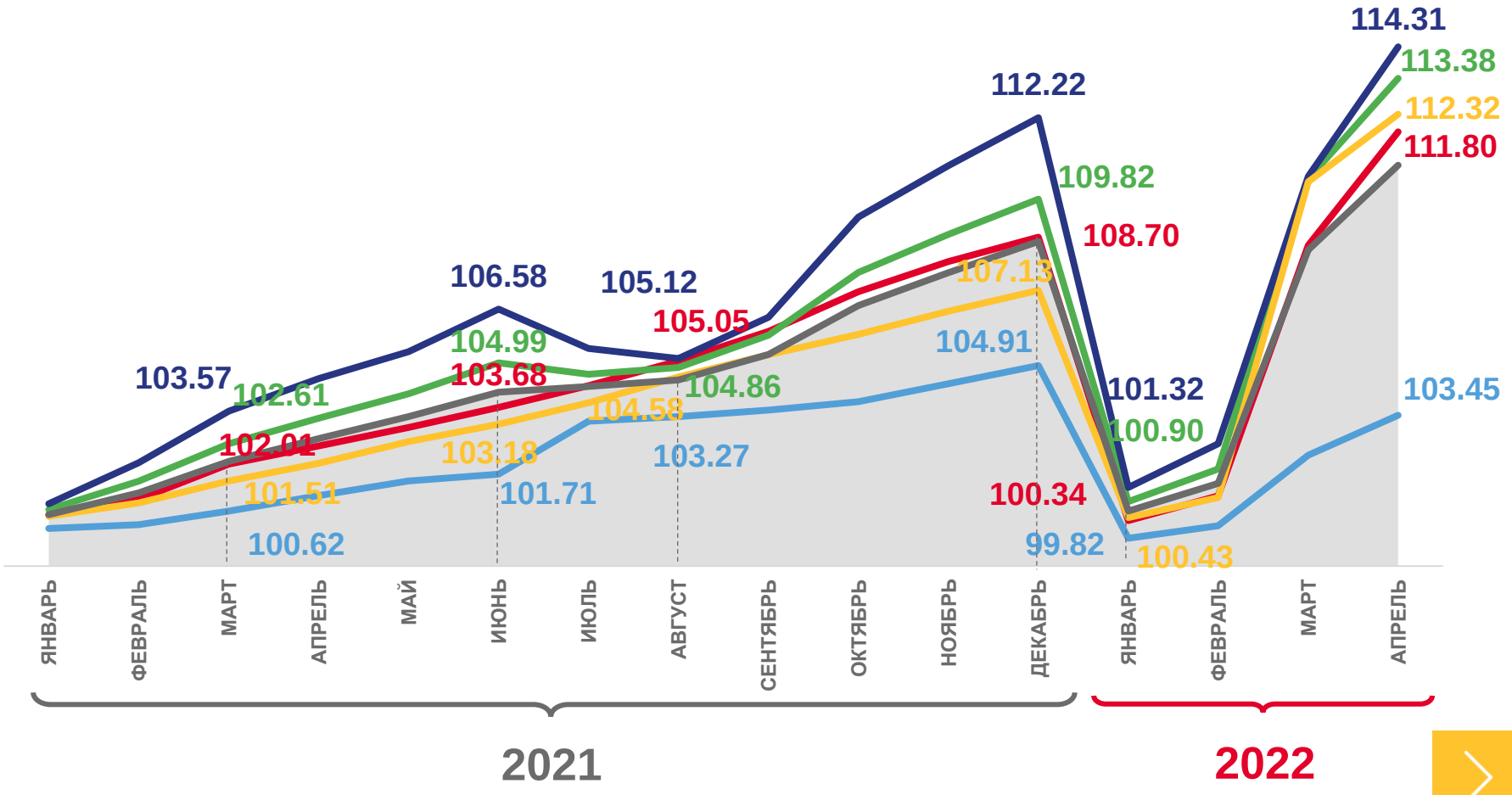

Индекс потребительских цен
Все товары
Непродовольственные товары
Базовый индекс потребительских цен
Услуги
Продовольственные товары

ИНДЕКСЫ ЦЕН НА ОСНОВНЫЕ ГРУППЫ ТОВАРОВ

АПРЕЛЬ 2022 г. В % К ДЕКАБРЮ ПРЕДЫДУЩЕГО ГОДА

ИНДЕКСЫ ЦЕН НА ПРОДОВОЛЬСТВЕННЫЕ ТОВАРЫ

1 субъект ЮФО значение индекса **меньше**, чем по России

7 субъектов ЮФО значение индекса **больше**, чем по России

ИНДЕКСЫ ЦЕН НА НЕПРОДОВОЛЬСТВЕННЫЕ ТОВАРЫ

5 субъектов ЮФО значение индекса **меньше**, чем по России

3 субъекта ЮФО значение индекса **больше**, чем по России

ИНДЕКСЫ ЦЕН НА УСЛУГИ

8 субъектов ЮФО значение индекса **меньше**, чем по России

ИНДЕКСЫ ПОТРЕБИТЕЛЬСКИХ ЦЕН

АПРЕЛЬ 2022 г. В % К СООТВЕТСТВУЮЩЕМУ МЕСЯЦУ ПРЕДЫДУЩЕГО ГОДА

ИПЦ	117,09
Все товары	120,47
Продовольственные товары	122,72
Непродовольственные товары	117,93
Услуги	107,37
Базовый ИПЦ	118,52

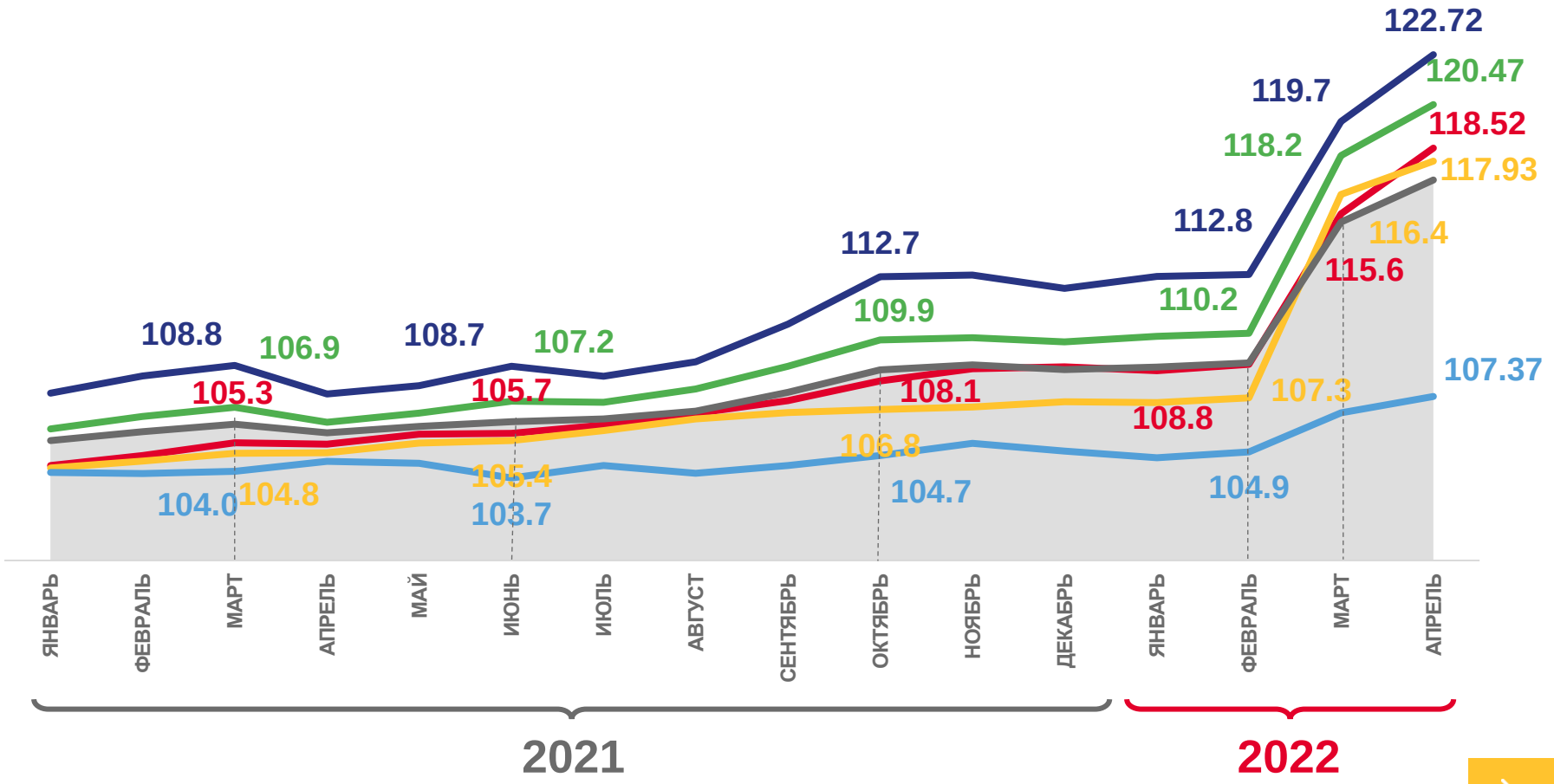

Индекс потребительских цен
Все товары
Непродовольственные товары
Базовый индекс потребительских цен
Услуги
Продовольственные товары

ИНДЕКСЫ ЦЕН НА ОСНОВНЫЕ ГРУППЫ ТОВАРОВ

АПРЕЛЬ 2022 г. В % К СООТВЕТСТВУЮЩЕМУ МЕСЯЦУ ПРЕДЫДУЩЕГО ГОДА

ИНДЕКСЫ ЦЕН НА ПРОДОВОЛЬСТВЕННЫЕ ТОВАРЫ

1 субъект ЮФО значение индекса **меньше**, чем по России

7 субъектов ЮФО значение индекса **больше**, чем по России

ИНДЕКСЫ ЦЕН НА НЕПРОДОВОЛЬСТВЕННЫЕ ТОВАРЫ

7 субъектов ЮФО значение индекса **меньше**, чем по России

1 субъект ЮФО значение индекса **больше**, чем по России

ИНДЕКСЫ ЦЕН НА УСЛУГИ

7 субъектов ЮФО значение индекса **меньше**, чем по России

1 субъект ЮФО значение индекса **больше**, чем по России

ИНДЕКСЫ ПОТРЕБИТЕЛЬСКИХ ЦЕН

АПРЕЛЬ 2022 г. В % К ПРЕДЫДУЩЕМУ МЕСЯЦУ

ИНДЕКС ПОТРЕБИТЕЛЬСКИХ ЦЕН

ИПЦ	102,31
Все товары	102,68
Продовольственные товары	103,46
Непродовольственные товары	101,80
Услуги	101,15
Базовый ИПЦ	103,08

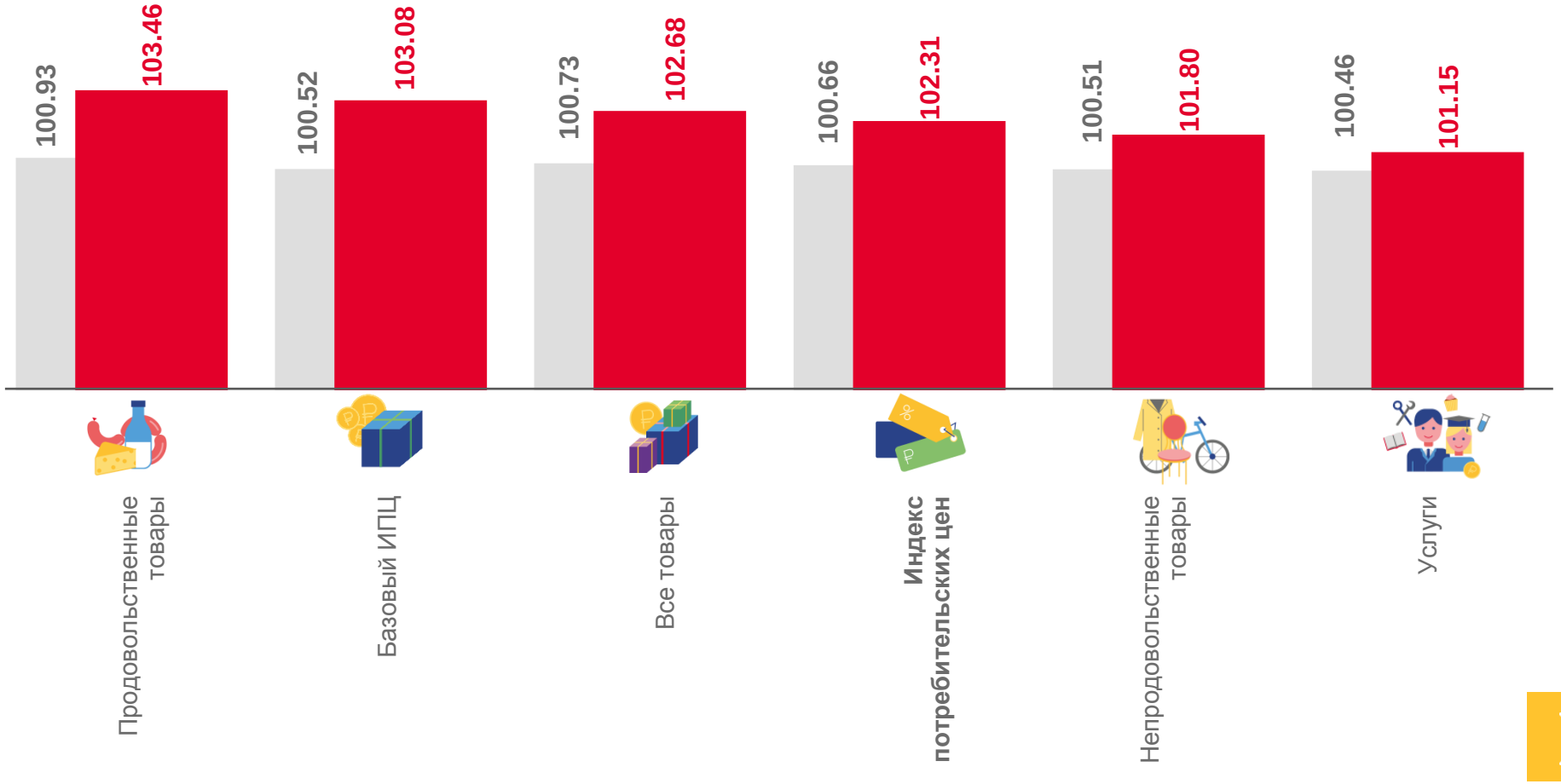

ИНДЕКСЫ ЦЕН НА ОТДЕЛЬНЫЕ ГРУППЫ И ВИДЫ ПРОДОВОЛЬСТВЕННЫХ ТОВАРОВ

АПРЕЛЬ 2022 г. В % К ПРЕДЫДУЩЕМУ МЕСЯЦУ

Продовольственные товары **103,46**

Крупа и бобовые **107,21**

Кондитерские изделия **105,93**

Масло подсолнечное **104,44**

Сахар-песок **99,26**

Яйца куриные **95,09**

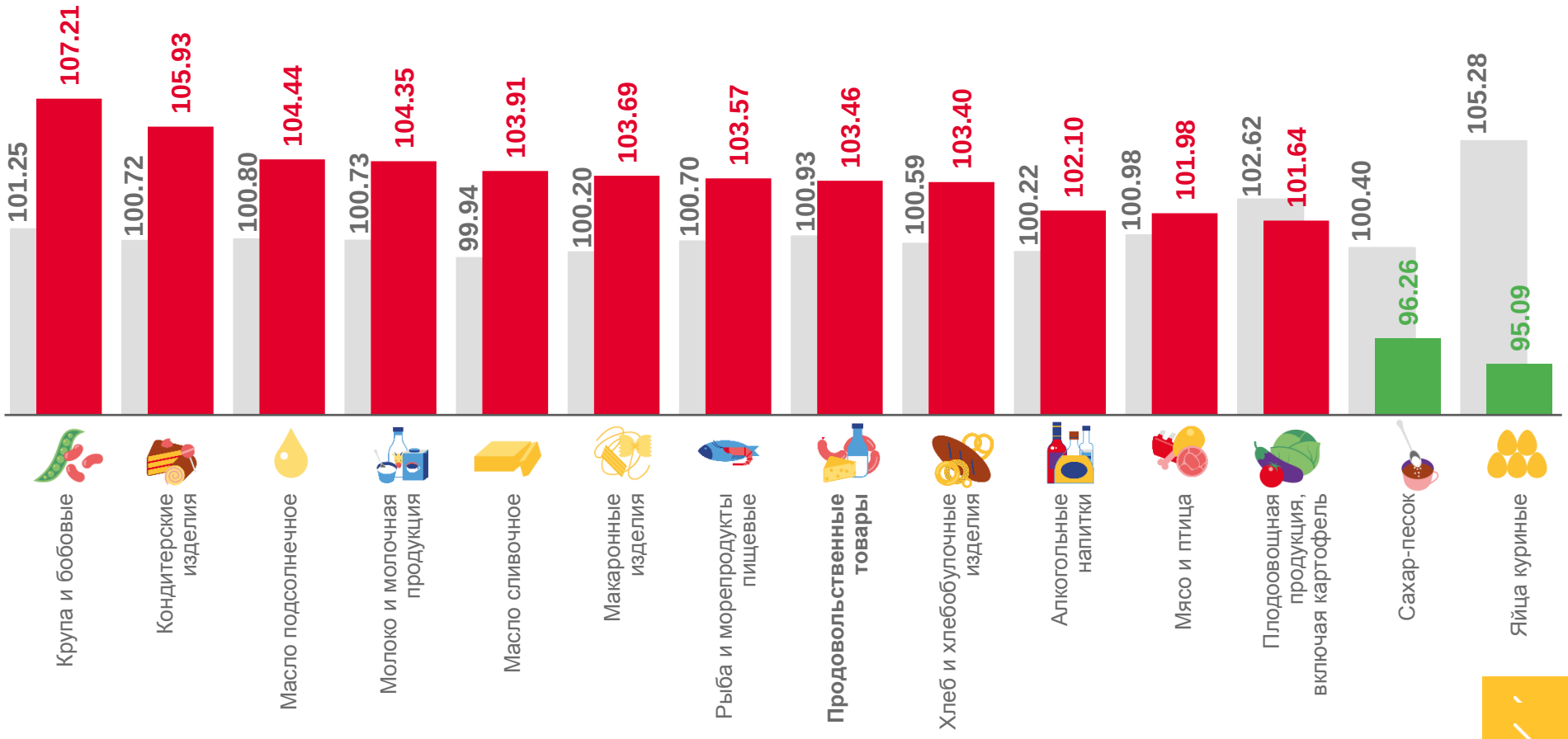

ИНДЕКСЫ ЦЕН НА ОТДЕЛЬНЫЕ ГРУППЫ НЕПРОДОВОЛЬСТВЕННЫХ ТОВАРОВ

АПРЕЛЬ 2022 г. В % К ПРЕДЫДУЩЕМУ МЕСЯЦУ

101,80 Непродовольственные товары

111,74 Моющие и чистящие средства

102,57 Медикаменты

96,45 Электротовары и другие бытовые приборы

86,78 Телерадиотовар

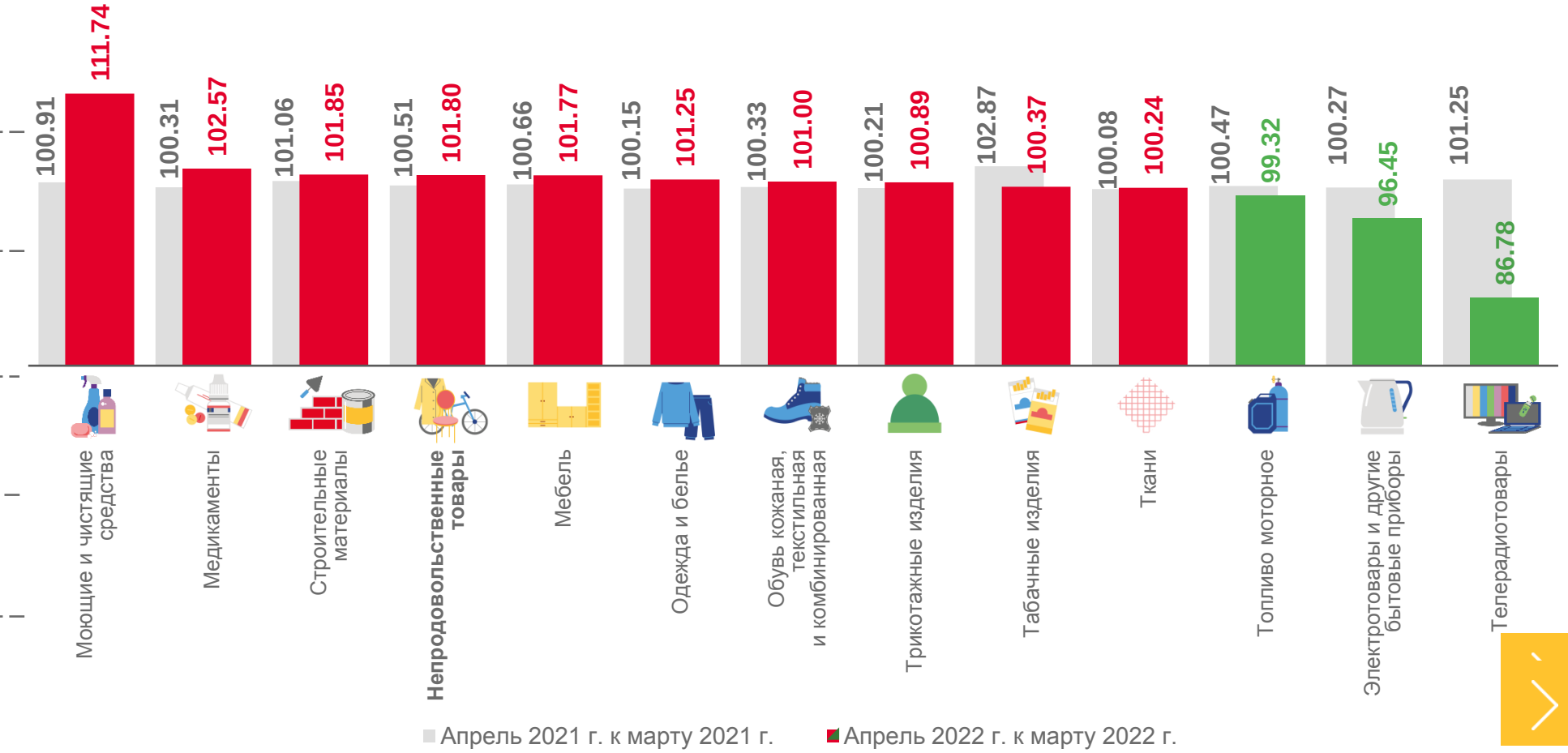

ИНДЕКСЫ ЦЕН И ТАРИФОВ НА УСЛУГИ

АПРЕЛЬ 2022 г. В % К ПРЕДЫДУЩЕМУ МЕСЯЦУ

101,15 Услуги

121,26 Страхования

101,94 Медицинские

99,23 Зарубежного туризма
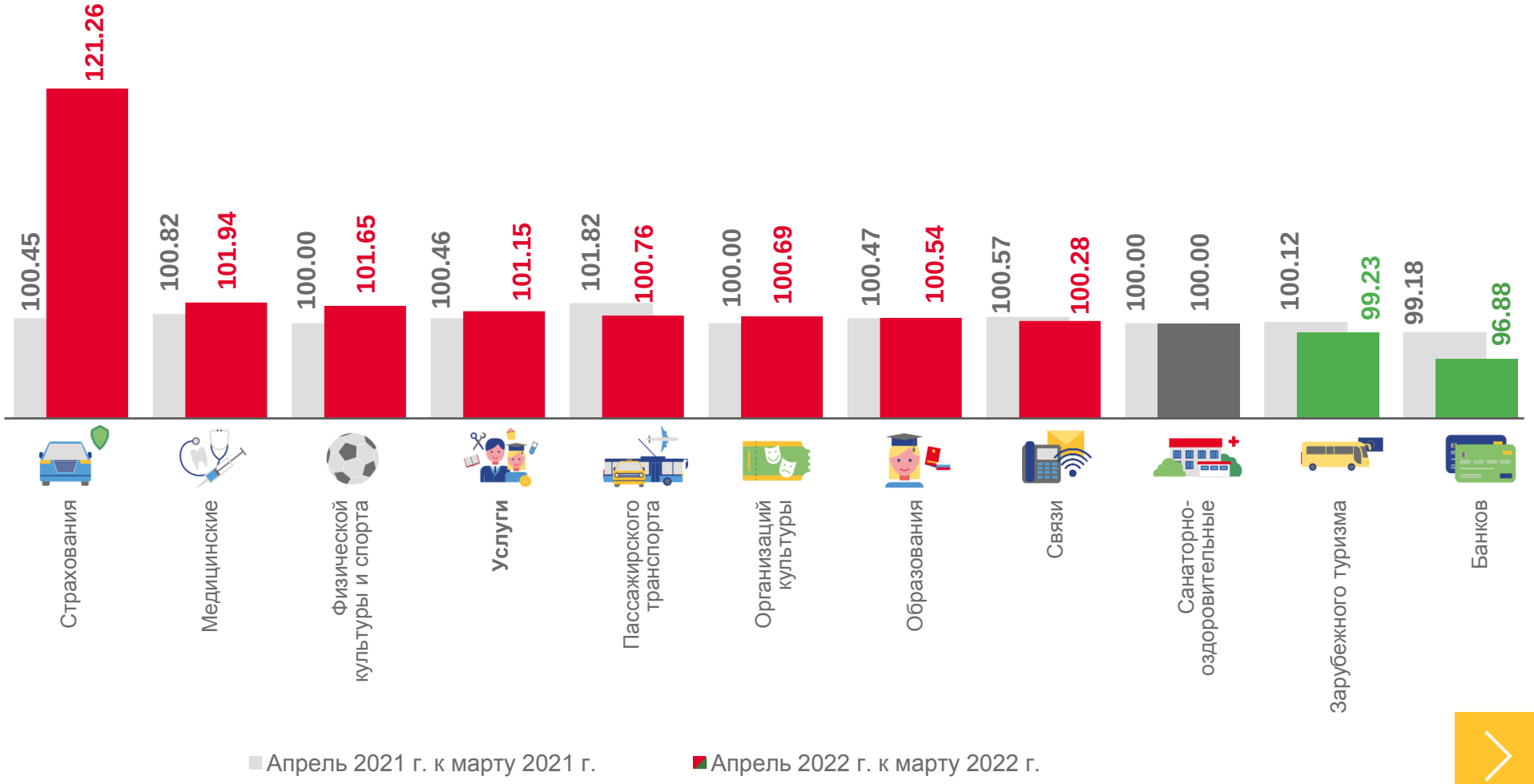
96,88 Банков