



ТЕРРИТОРИАЛЬНЫЙ ОРГАН ФЕДЕРАЛЬНОЙ СЛУЖБЫ  
ГОСУДАРСТВЕННОЙ СТАТИСТИКИ  
ПО РОСТОВСКОЙ ОБЛАСТИ

# Занятость и безработица в Ростовской области



январь – март 2022 года



ФЕДЕРАЛЬНАЯ СЛУЖБА  
ГОСУДАРСТВЕННОЙ СТАТИСТИКИ

# Занятость и безработица в Ростовской области

Территориальный орган  
Федеральной службы  
государственной статистики по  
Ростовской области

январь – март 2022 года





- 01 Портрет занятого и безработного
- 02 Рабочая сила, занятые и безработные
- 03 Уровень участия населения в составе рабочей силы
- 04 Уровень занятости населения
- 05 Численность безработных
- 06 Уровень безработицы населения
- 07 Продолжительность поиска работы безработными

\* Ежеквартальные данные оперативной статистики



# ПОРТРЕТ ЗАНЯТОГО И БЕЗРАБОТНОГО\*

В ВОЗРАСТЕ 15 ЛЕТ И СТАРШЕ В ЯНВАРЕ-МАРТЕ 2022 ГОДА

ЯНВАРЬ- МАРТ 2022 г.	ЧИСЛЕННОСТЬ, ТЫС.ЧЕЛ.	СРЕДНИЙ ВОЗРАСТ, ЛЕТ	ПОЛ (ДОЛЯ ОТ ОБЩЕЙ ЧИСЛЕННОСТИ СООТВЕТСТВУЮЩЕЙ КАТЕГОРИИ)
ЗАНЯТЫЕ	<b>2060,5</b> тыс.чел.	<b>41,8</b> лет	 <b>50,6%</b>
			 <b>49,4%</b>
БЕЗРАБОТНЫЕ	<b>76,1</b> тыс.чел.	<b>36,4</b> лет	 <b>58,6%</b>
			 <b>41,4%</b>

\* По данным выборочного обследования рабочей силы в возрасте 15 лет и старше.

# ЧИСЛЕННОСТЬ РАБОЧЕЙ СИЛЫ\*

ТЫСЯЧ ЧЕЛОВЕК

ЯНВАРЬ-МАРТ 2022 г.

ЧИСЛЕННОСТЬ  
РАБОЧЕЙ СИЛЫ

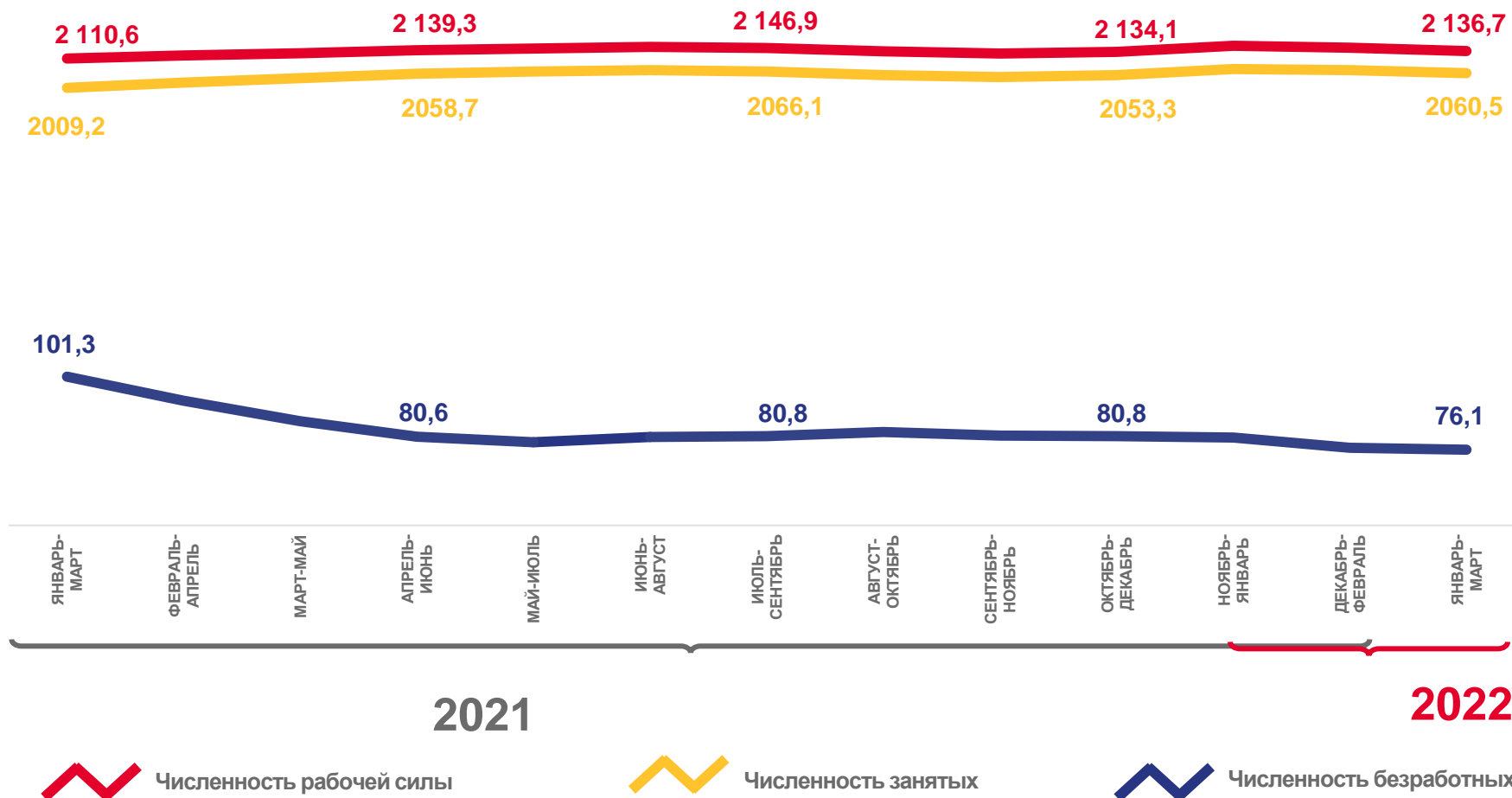
**2136,7** ТЫС.ЧЕЛ.

ЧИСЛЕННОСТЬ  
ЗАНЯТЫХ

**2060,5** ТЫС.ЧЕЛ.

ЧИСЛЕННОСТЬ  
БЕЗРАБОТНЫХ

**76,1** ТЫС.ЧЕЛ.

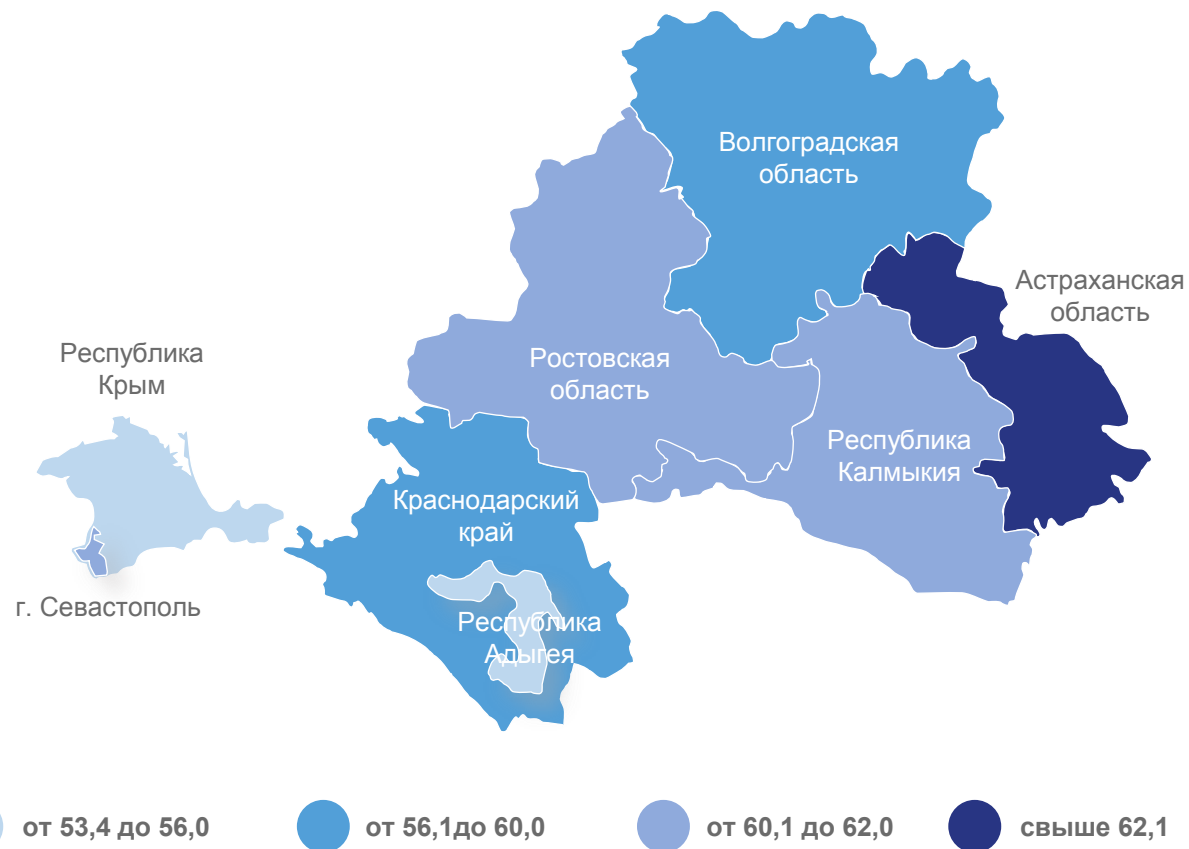


\* По данным выборочного обследования рабочей силы в возрасте 15 лет и старше.

# УРОВЕНЬ УЧАСТИЯ НАСЕЛЕНИЯ В СОСТАВЕ РАБОЧЕЙ СИЛЫ\*

В ЯНВАРЕ - МАРТЕ 2022 ГОДА, %

## РЕГИОНЫ ЮЖНОГО ФЕДЕРАЛЬНОГО ОКРУГА

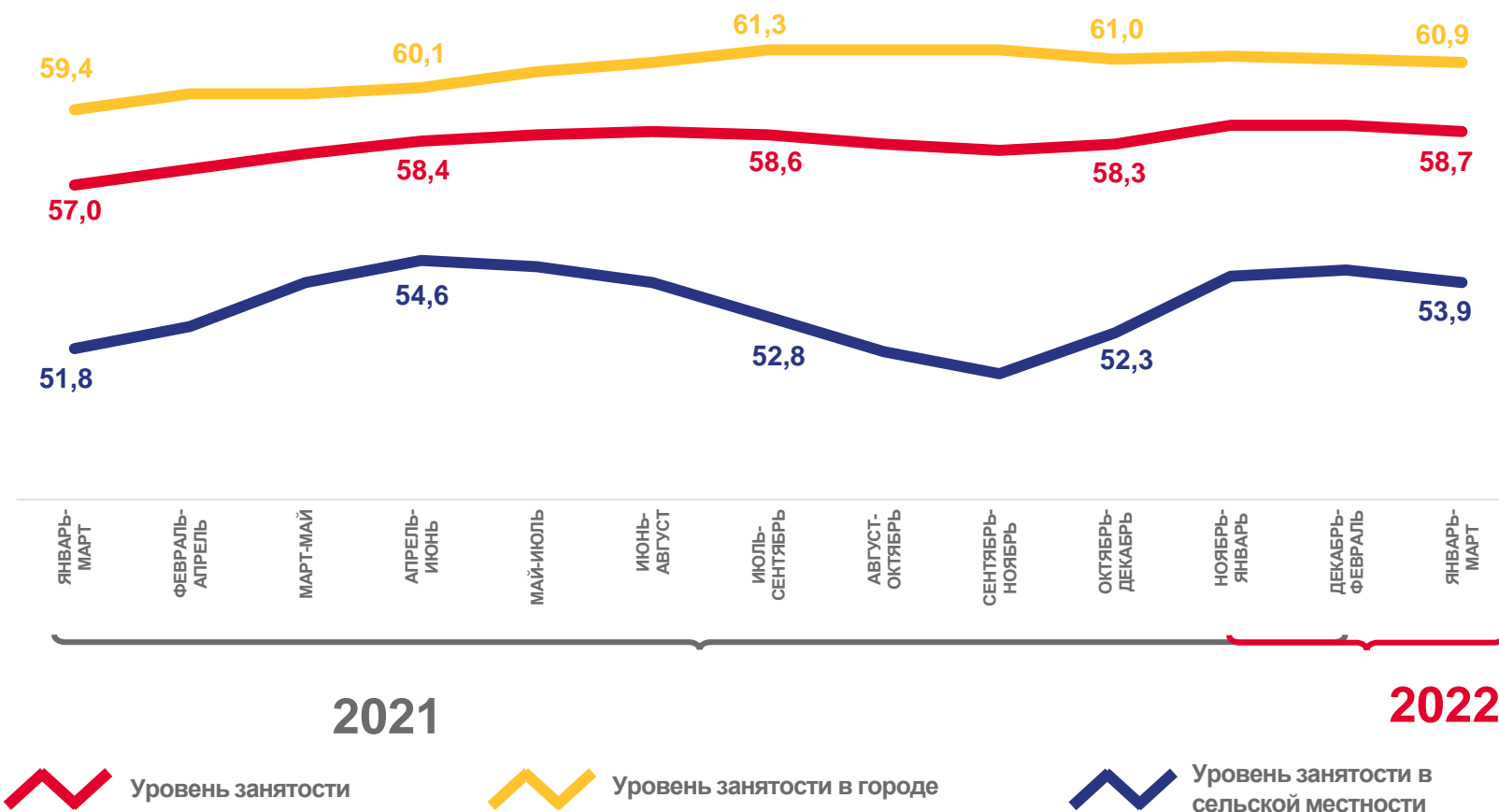
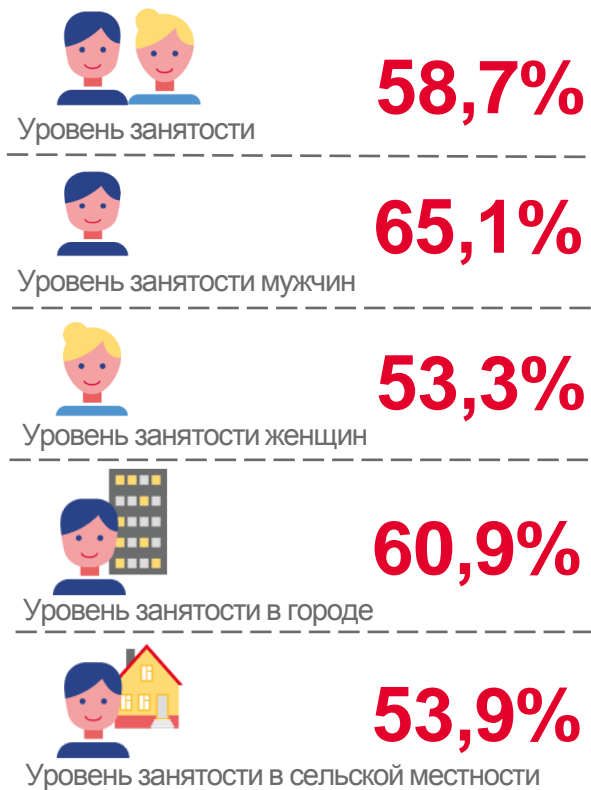


\* По данным выборочного обследования рабочей силы в возрасте 15 лет и старше.

Уровень участия в составе рабочей силы – отношение численности рабочей силы (занятых и безработных) определенной возрастной группы к общей численности населения соответствующей возрастной группы, рассчитанное в процентах.

# УРОВЕНЬ ЗАНЯТОСТИ НАСЕЛЕНИЯ\*

В ЯНВАРЕ - МАРТЕ 2022 ГОДА, %

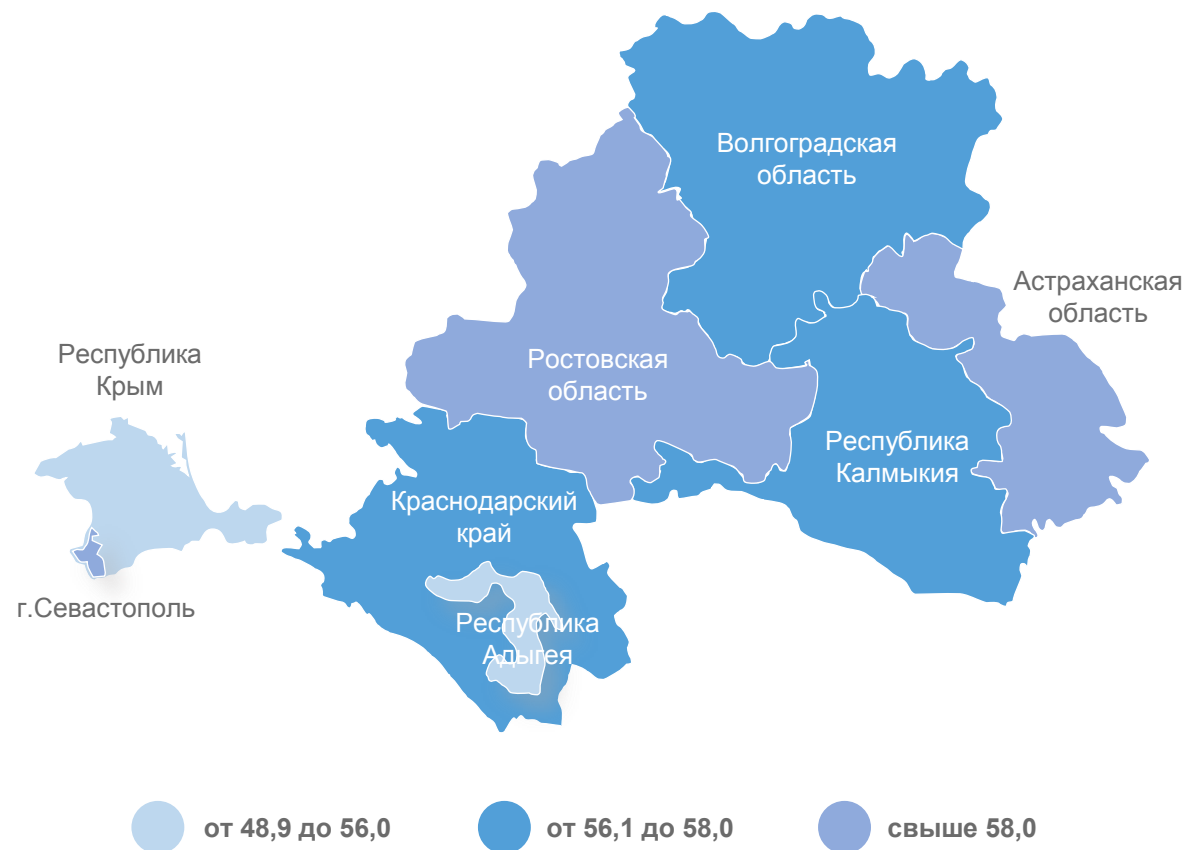


\* По данным выборочного обследования рабочей силы в возрасте 15 лет и старше.

# УРОВЕНЬ ЗАНЯТОСТИ НАСЕЛЕНИЯ\*

В ЯНВАРЕ - МАРТЕ 2022 ГОДА, %

## РЕГИОНЫ ЮЖНОГО ФЕДЕРАЛЬНОГО ОКРУГА



\* По данным выборочного обследования рабочей силы в возрасте 15 лет и старше.

# ЧИСЛЕННОСТЬ БЕЗРАБОТНЫХ

ТЫСЯЧ ЧЕЛОВЕК

ОБЩАЯ ЧИСЛЕННОСТЬ  
БЕЗРАБОТНЫХ\*  
ЯНВАРЬ - МАРТ 2022 г.

**76,1 тыс.чел.**

ЧИСЛЕННОСТЬ НЕ ЗАНЯТЫХ ТРУДОВОЙ  
ДЕЯТЕЛЬНОСТЬЮ ГРАЖДАН,  
СОСТОЯЩИХ НА УЧЕТЕ В ОРГАНАХ  
СЛУЖБЫ ЗАНЯТОСТИ НАСЕЛЕНИЯ\*\*

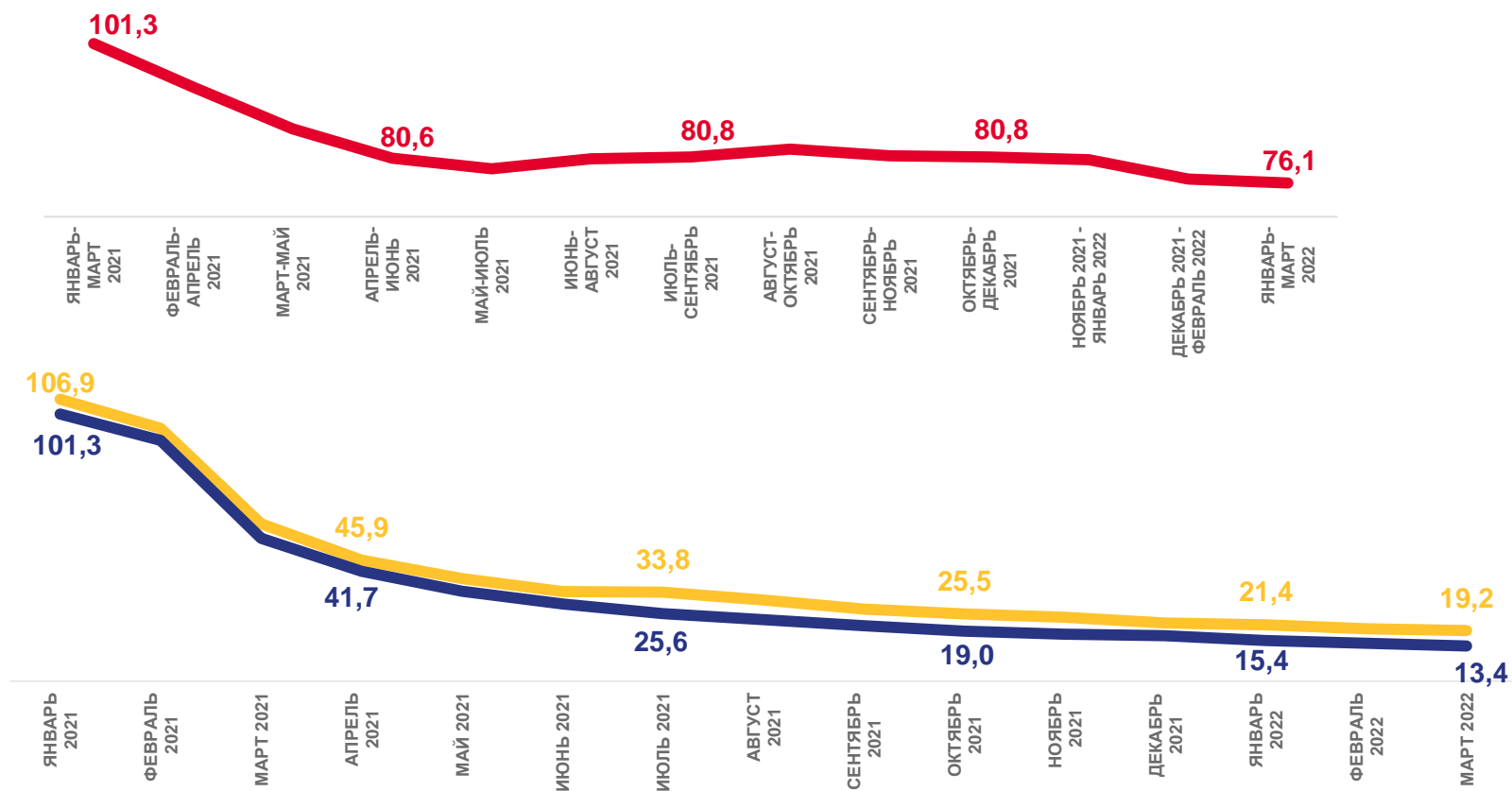
МАРТ 2022 г.

**19,2 тыс.чел.**

ЧИСЛЕННОСТЬ ЗАРЕГИСТРИРОВАННЫХ  
БЕЗРАБОТНЫХ\*\*

МАРТ 2022 г.

**13,4 тыс.чел.**



Общая численность безработных



Численность не занятых трудовой деятельностью граждан, состоящих на учете в органах службы занятости населения



Численность зарегистрированных безработных

\* По данным выборочного обследования рабочей силы в возрасте 15 лет и старше.

\*\* По данным Управления государственной службы занятости населения Ростовской области.





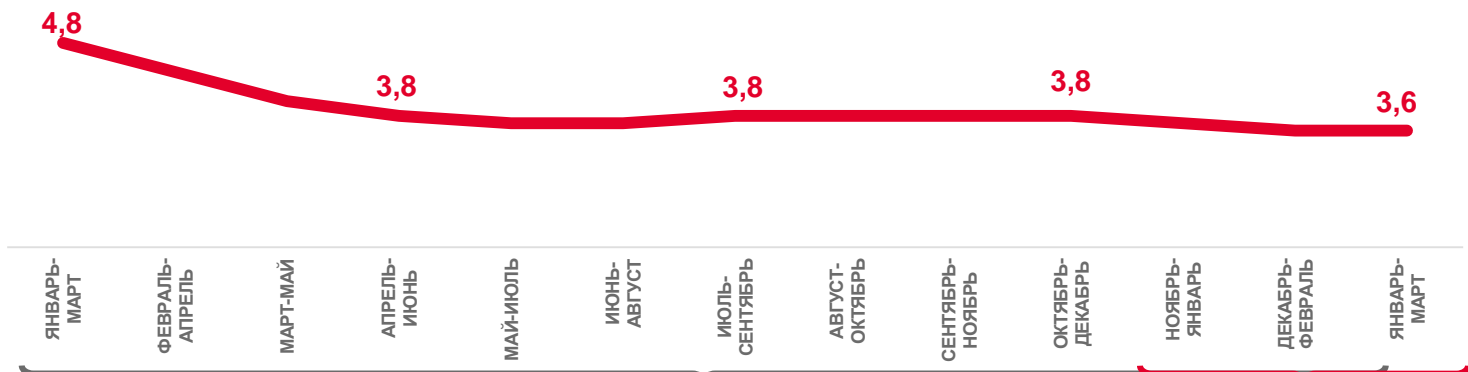
# УРОВЕНЬ БЕЗРАБОТИЦЫ НАСЕЛЕНИЯ

ПРОЦЕНТЫ

УРОВЕНЬ  
ОБЩЕЙ БЕЗРАБОТИЦЫ\*

ЯНВАРЬ - МАРТ 2022 г.

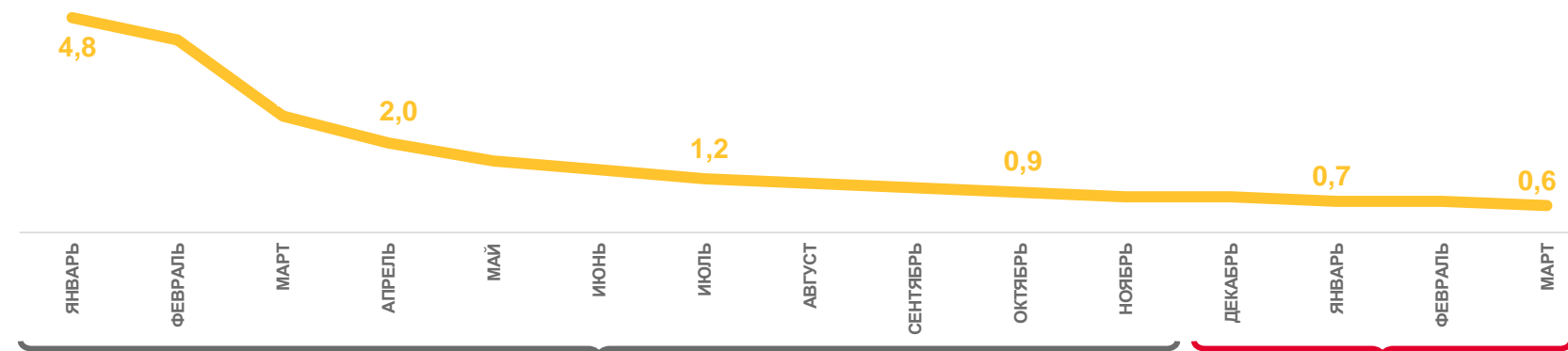
**3,6%**



УРОВЕНЬ  
ЗАРЕГИСТРИРОВАННОЙ  
БЕЗРАБОТИЦЫ\*\*

МАРТ 2022 г.

**0,6%**



2021

2022



Уровень общей безработицы



Уровень зарегистрированной безработицы

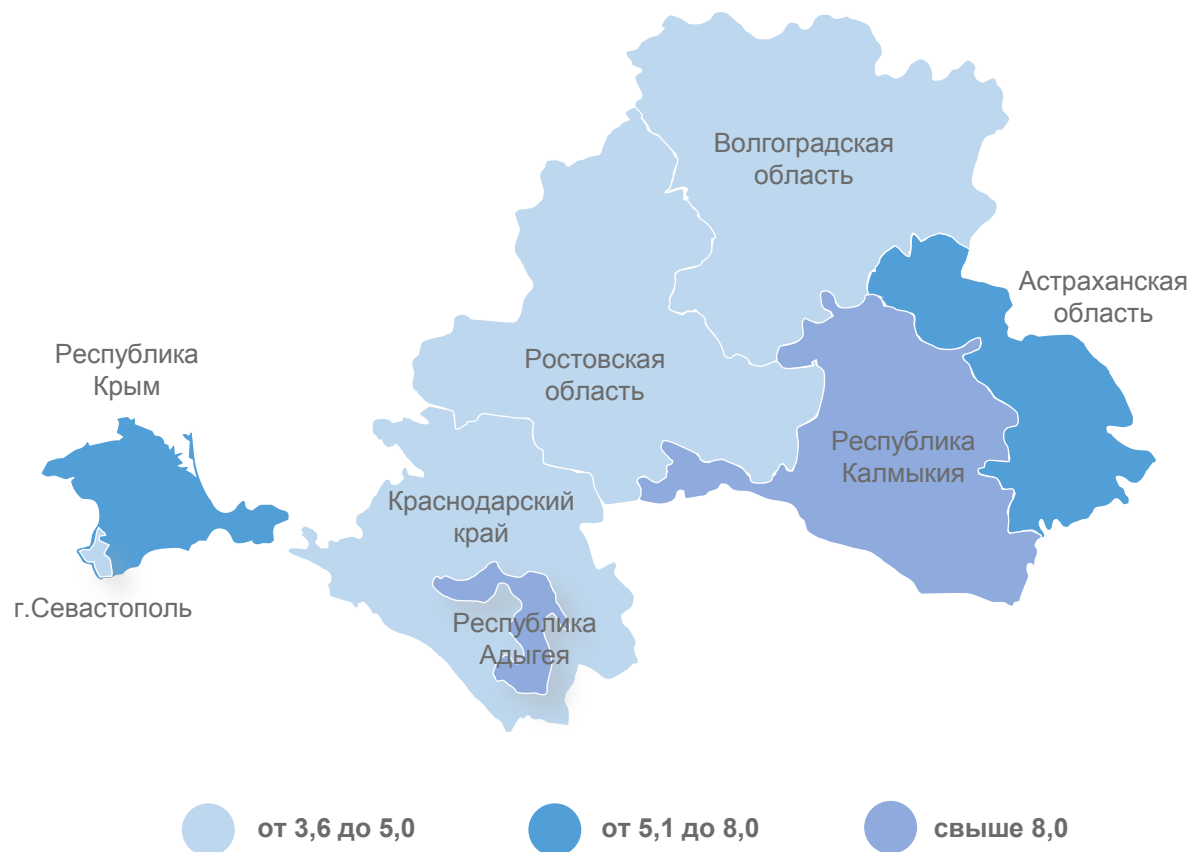
\* По данным выборочного обследования рабочей силы в возрасте 15 лет и старше.

\*\* По данным Управления государственной службы занятости населения Ростовской области.

# УРОВЕНЬ ОБЩЕЙ БЕЗРАБОТИЦЫ НАСЕЛЕНИЯ\*

В ЯНВАРЕ - МАРТЕ 2022 ГОДА, %

## РЕГИОНЫ ЮЖНОГО ФЕДЕРАЛЬНОГО ОКРУГА



\* По данным выборочного обследования рабочей силы в возрасте 15 лет и старше.

# УРОВЕНЬ ЗАРЕГИСТРИРОВАННОЙ БЕЗРАБОТИЦЫ НАСЕЛЕНИЯ\*

В МАРТЕ 2022 ГОДА

УРОВЕНЬ ЗАРЕГИСТРИРОВАННОЙ БЕЗРАБОТИЦЫ\*\*

**0,6%**

**35** ▶

ЧИСЛО НЕРАБОТАЮЩИХ, ЗАРЕГИСТРИРОВАННЫХ В СЛУЖБЕ ЗАНЯТОСТИ, НА 100 ВАКАНСИЙ НА КОНЕЦ ПЕРИОДА

УРОВЕНЬ ЗАРЕГИСТРИРОВАННОЙ БЕЗРАБОТИЦЫ\*\*, %

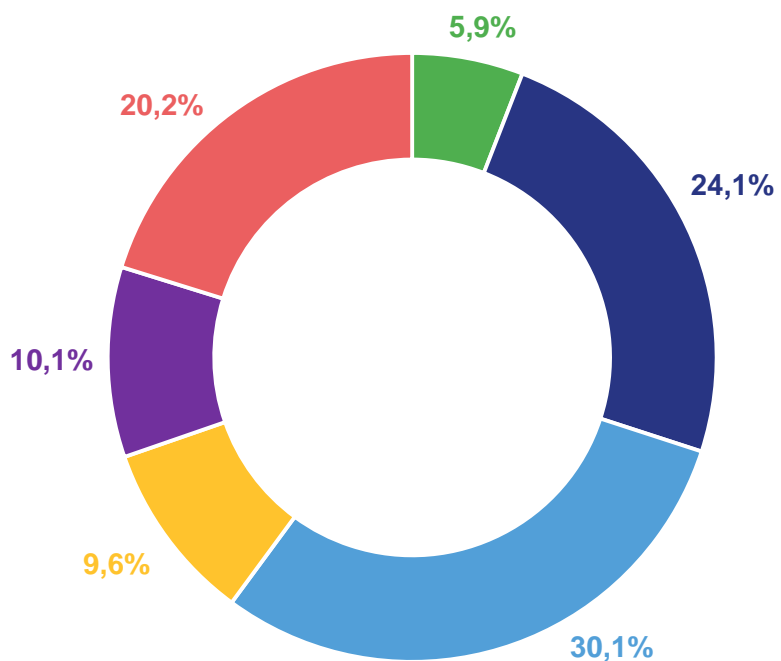


\* По данным Управления государственной службы занятости населения Ростовской области.

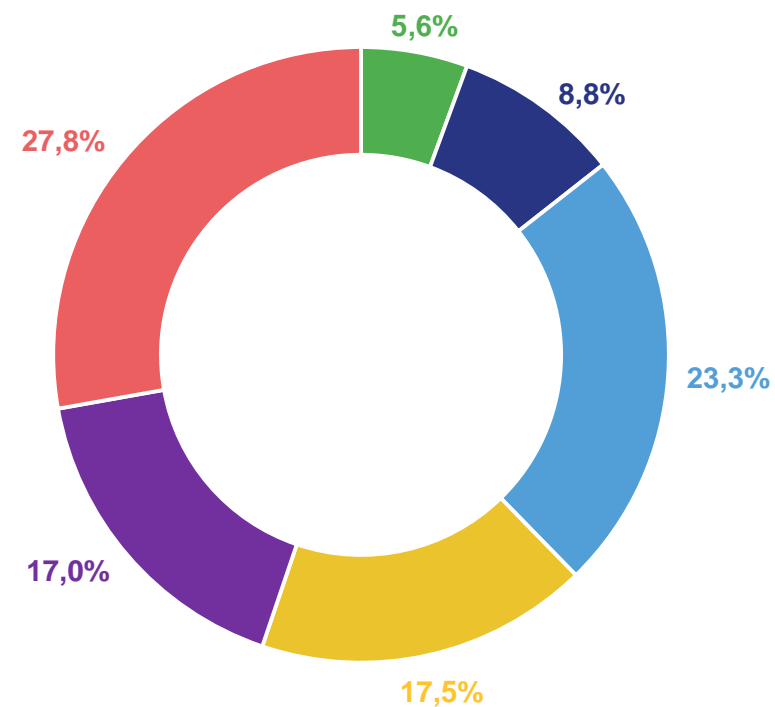
# ПРОДОЛЖИТЕЛЬНОСТЬ ПОИСКА РАБОТЫ БЕЗРАБОТНЫМИ\*

## СТРУКТУРА БЕЗРАБОТНЫХ ПО ПРОДОЛЖИТЕЛЬНОСТИ ПОИСКА РАБОТЫ

### ЯНВАРЬ - МАРТ 2021



### ЯНВАРЬ - МАРТ 2022



\* По данным выборочного обследования рабочей силы в возрасте 15 лет и старше.



# ПРОДОЛЖИТЕЛЬНОСТЬ ПОИСКА РАБОТЫ И СРЕДНИЙ ВОЗРАСТ БЕЗРАБОТНЫХ\*

В ЯНВАРЕ - МАРТЕ 2022 ГОДА

СРЕДНЯЯ  
ПРОДОЛЖИТЕЛЬНОСТЬ  
ПОИСКА РАБОТЫ



**8,5** месяцев



**8,2** месяцев



**8,9** месяцев

СРЕДНИЙ ВОЗРАСТ  
БЕЗРАБОТНОГО

**36,4** лет

**34,8** лет

**38,8** лет

ДОЛЯ БЕЗРАБОТНЫХ  
В ВОЗРАСТЕ ДО 25 ЛЕТ  
В ОБЩЕЙ ЧИСЛЕННОСТИ  
БЕЗРАБОТНЫХ

**17,7** %

ДОЛЯ БЕЗРАБОТНЫХ  
В ВОЗРАСТЕ 50 ЛЕТ И СТАРШЕ  
В ОБЩЕЙ ЧИСЛЕННОСТИ  
БЕЗРАБОТНЫХ

**21,1** %

\* По данным выборочного обследования рабочей силы в возрасте 15 лет и старше.

