



ТЕРРИТОРИАЛЬНЫЙ ОРГАН ФЕДЕРАЛЬНОЙ СЛУЖБЫ
ГОСУДАРСТВЕННОЙ СТАТИСТИКИ
ПО РОСТОВСКОЙ ОБЛАСТИ

ОБЪЕМ ПРОДАЖ НА ОПТОВОМ РЫНКЕ



январь – июнь 2022 года



ФЕДЕРАЛЬНАЯ СЛУЖБА
ГОСУДАРСТВЕННОЙ СТАТИСТИКИ

ОБЪЕМ ПРОДАЖ НА ОПТОВОМ РЫНКЕ

Ростовской области

январь-июнь 2022 года

01 ОБОРОТ ОПТОВОЙ ТОРГОВЛИ РОСТОВСКОЙ
ОБЛАСТИ

02 ДИНАМИКА ОБОРОТА ОПТОВОЙ ТОРГОВЛИ

03 ИНСТИТУЦИОНАЛЬНАЯ СТРУКТУРА ОБОРОТА
ОПТОВОЙ ТОРГОВЛИ

ОБОРОТ ОПТОВОЙ ТОРГОВЛИ РОСТОВСКОЙ ОБЛАСТИ

ЯНВАРЬ-ИЮНЬ 2022 ГОДА В % К ЯНВАРЮ-ИЮНЮ 2021 ГОДА

ВСЕГО ПО ОБЛАСТИ

1 321,0 МЛРД РУБ. ▼ **95,3%**

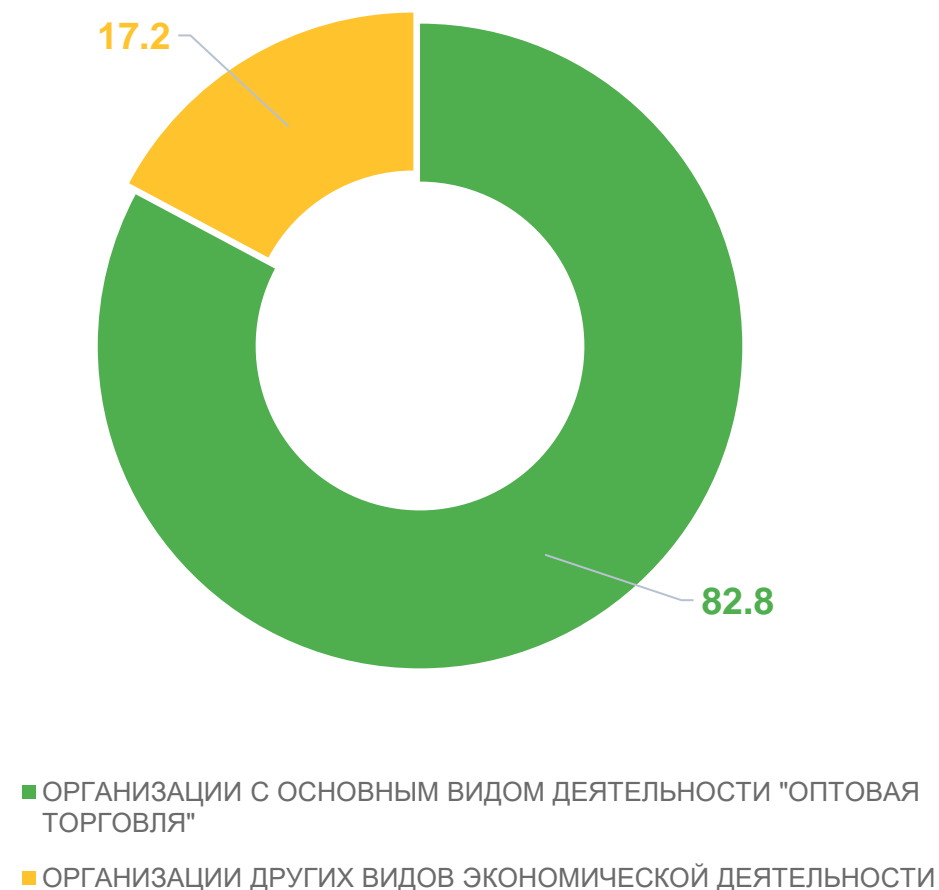
ОРГАНИЗАЦИИ ОПТОВОЙ ТОРГОВЛИ

1 093,2 МЛРД РУБ. ▼ **96,3%**

ОРГАНИЗАЦИИ ДРУГИХ ВИДОВ ДЕЯТЕЛЬНОСТИ

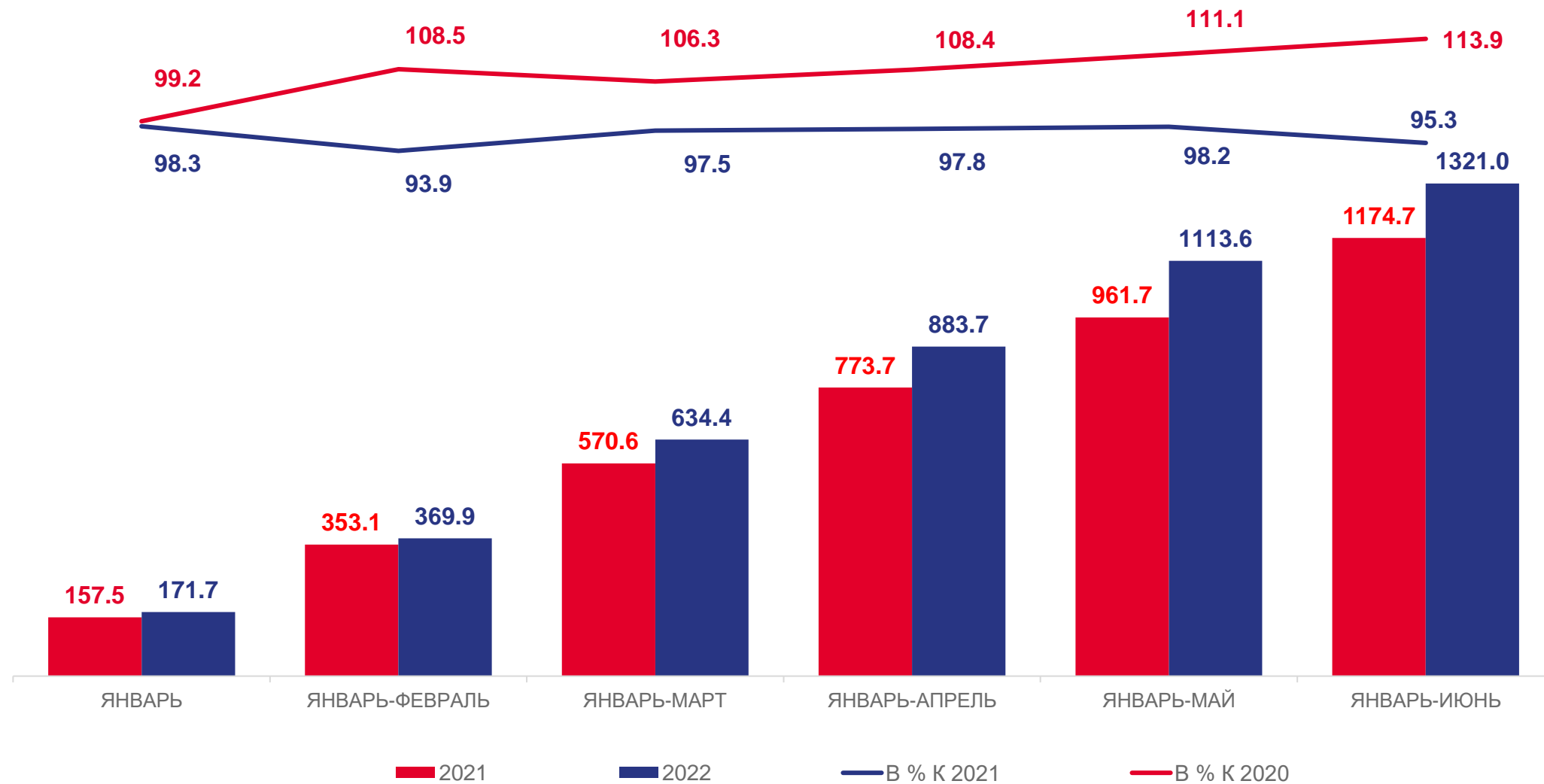
227,8 МЛРД РУБ. ▼ **90,9%**

СТРУКТУРА ОБОРОТА ОПТОВОЙ ТОРГОВЛИ (%)



ДИНАМИКА ОБОРОТА ОПТОВОЙ ТОРГОВЛИ

ЯНВАРЬ-ИЮНЬ 2022 ГОДА (МЛРД РУБЛЕЙ; В % К СООТВЕТСТВУЮЩЕМУ ПЕРИОДУ ПРЕДЫДУЩЕГО ГОДА)



ИНСТИТУЦИОНАЛЬНАЯ СТРУКТУРА ОБОРОТА ОПТОВОЙ ТОРГОВЛИ

ЯНВАРЬ-ИЮНЬ 2022 ГОДА

ВСЕГО ПО ОБЛАСТИ

1 321,0 МЛРД РУБ.

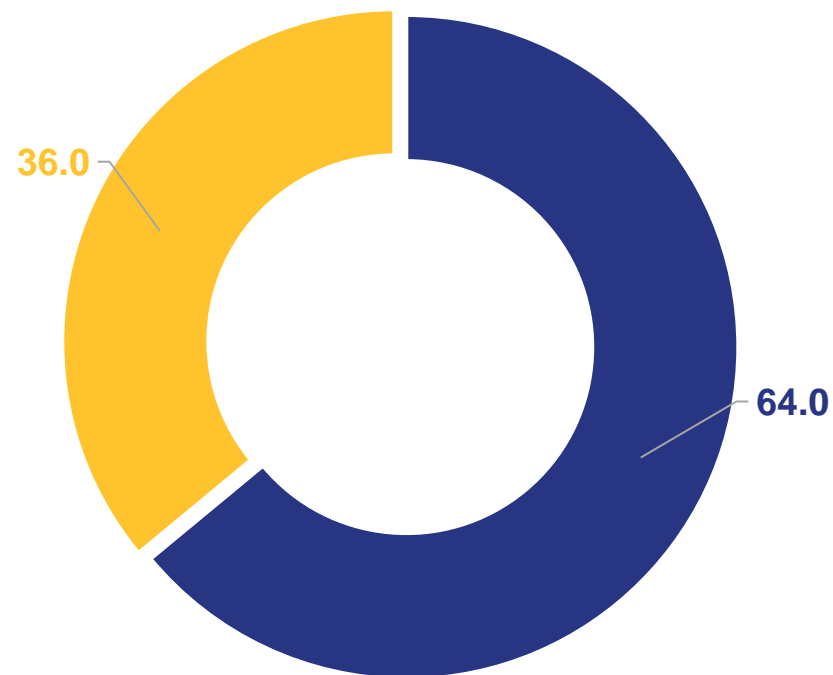
КРУПНЫЕ И СРЕДНИЕ ОРГАНИЗАЦИИ

846,3 МЛРД РУБ.

СУБЪЕКТЫ МАЛОГО ПРЕДПРИНИМАТЕЛЬСТВА

474,7 МЛРД РУБ.

ИНСТИТУЦИОНАЛЬНАЯ СТРУКТУРА ОБОРОТА
ОПТОВОЙ ТОРГОВЛИ (%)



- КРУПНЫЕ И СРЕДНИЕ ОРГАНИЗАЦИИ
- СУБЪЕКТЫ МАЛОГО ПРЕДПРИНИМАТЕЛЬСТВА