



ТЕРРИТОРИАЛЬНЫЙ ОРГАН ФЕДЕРАЛЬНОЙ СЛУЖБЫ  
ГОСУДАРСТВЕННОЙ СТАТИСТИКИ  
ПО РОСТОВСКОЙ ОБЛАСТИ

# ОБЪЕМ ПРОДАЖ НА ОПТОВОМ РЫНКЕ



январь – май 2022 года



ФЕДЕРАЛЬНАЯ СЛУЖБА  
ГОСУДАРСТВЕННОЙ СТАТИСТИКИ

# ОБЪЕМ ПРОДАЖ НА ОПТОВОМ РЫНКЕ

Ростовской области

январь-май 2022 года

**01** ОБОРОТ ОПТОВОЙ ТОРГОВЛИ РОСТОВСКОЙ  
ОБЛАСТИ

**02** ДИНАМИКА ОБОРОТА ОПТОВОЙ ТОРГОВЛИ

**03** ИНСТИТУЦИОНАЛЬНАЯ СТРУКТУРА ОБОРОТА  
ОПТОВОЙ ТОРГОВЛИ

# ОБОРОТ ОПТОВОЙ ТОРГОВЛИ РОСТОВСКОЙ ОБЛАСТИ

ЯНВАРЬ-МАЙ 2022 ГОДА В % К ЯНВАРЮ-МАЮ 2021 ГОДА

ВСЕГО ПО ОБЛАСТИ

**1113,6** МЛРД РУБ. ▼ **98,2%**

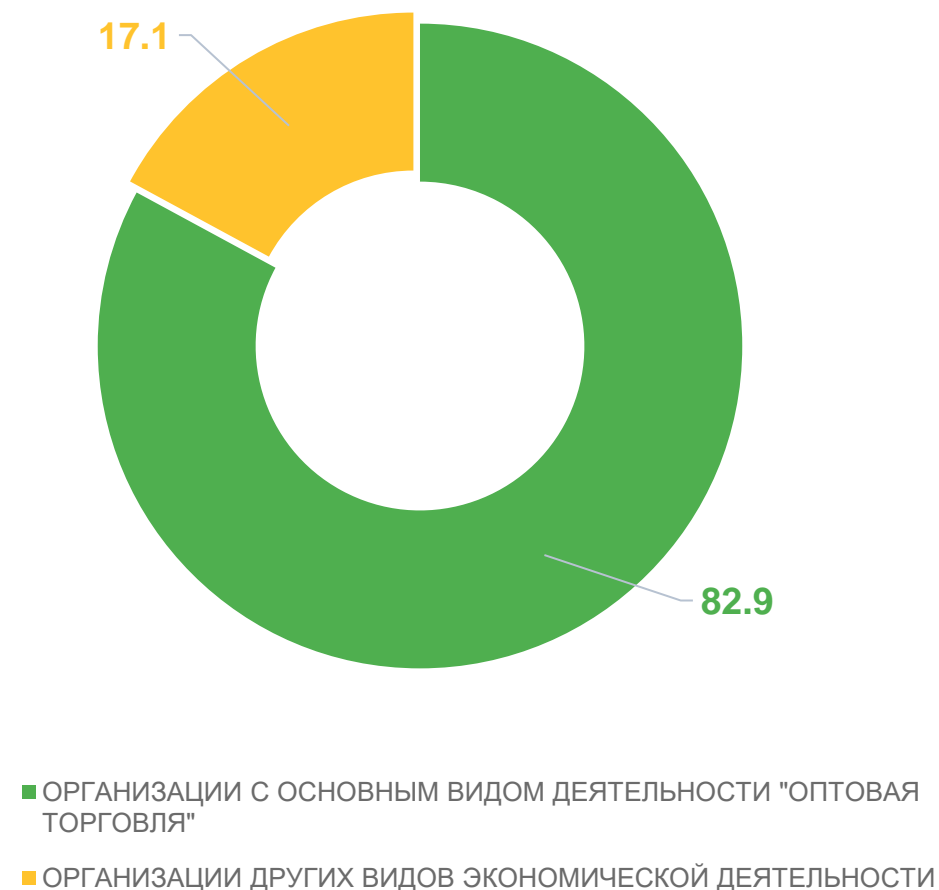
ОРГАНИЗАЦИИ ОПТОВОЙ ТОРГОВЛИ

**923,1** МЛРД РУБ. ▼ **99,0%**

ОРГАНИЗАЦИИ ДРУГИХ ВИДОВ ДЕЯТЕЛЬНОСТИ

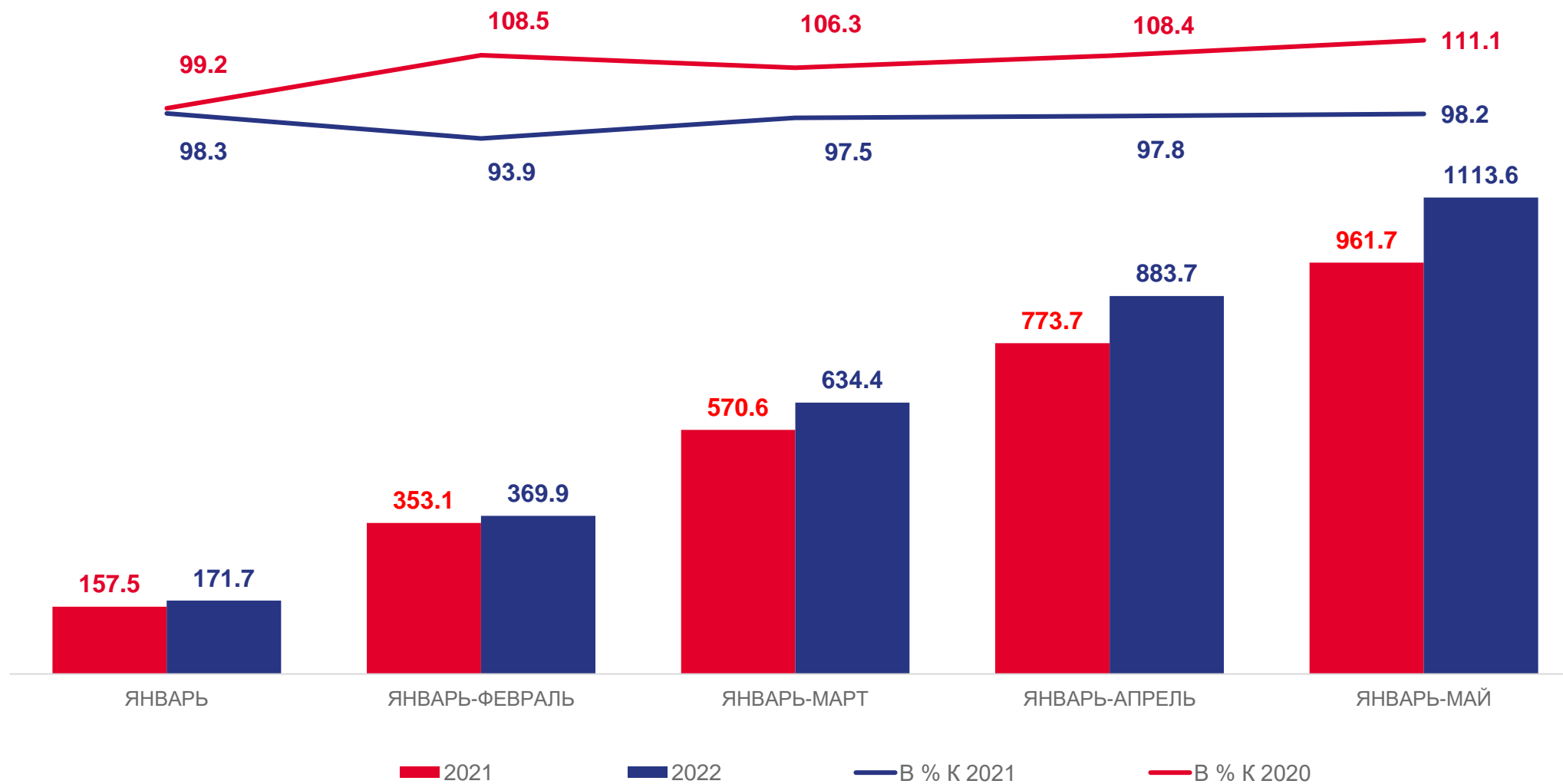
**190,5** МЛРД РУБ. ▼ **94,5%**

СТРУКТУРА ОБОРОТА ОПТОВОЙ ТОРГОВЛИ (%)



# ДИНАМИКА ОБОРОТА ОПТОВОЙ ТОРГОВЛИ

ЯНВАРЬ-МАЙ 2022 ГОДА (МЛРД РУБЛЕЙ; В % К СООТВЕТСТВУЮЩЕМУ ПЕРИОДУ ПРЕДЫДУЩЕГО ГОДА)



# ИНСТИТУЦИОНАЛЬНАЯ СТРУКТУРА ОБОРОТА ОПТОВОЙ ТОРГОВЛИ

ЯНВАРЬ-МАЙ 2022 ГОДА

ВСЕГО ПО ОБЛАСТИ

**1113,6** МЛРД РУБ.

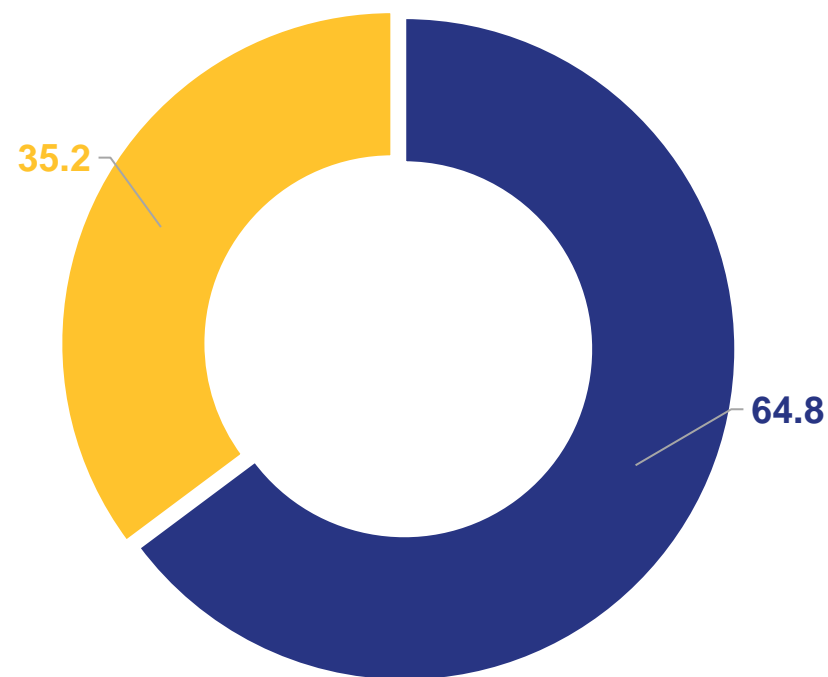
КРУПНЫЕ И СРЕДНИЕ ОРГАНИЗАЦИИ

**721,4** МЛРД РУБ.

СУБЪЕКТЫ МАЛОГО ПРЕДПРИНИМАТЕЛЬСТВА

**392,2** МЛРД РУБ.

ИНСТИТУЦИОНАЛЬНАЯ СТРУКТУРА ОБОРОТА  
ОПТОВОЙ ТОРГОВЛИ (%)



- КРУПНЫЕ И СРЕДНИЕ ОРГАНИЗАЦИИ
- СУБЪЕКТЫ МАЛОГО ПРЕДПРИНИМАТЕЛЬСТВА