



ТЕРРИТОРИАЛЬНЫЙ ОРГАН ФЕДЕРАЛЬНОЙ СЛУЖБЫ
ГОСУДАРСТВЕННОЙ СТАТИСТИКИ
ПО РОСТОВСКОЙ ОБЛАСТИ

ОБЪЕМ ПРОДАЖ НА ОПТОВОМ РЫНКЕ



январь – апрель 2022 года



ФЕДЕРАЛЬНАЯ СЛУЖБА
ГОСУДАРСТВЕННОЙ СТАТИСТИКИ

ОБЪЕМ ПРОДАЖ НА ОПТОВОМ РЫНКЕ

Ростовской области

январь-апрель 2022 года

01 ОБОРОТ ОПТОВОЙ ТОРГОВЛИ РОСТОВСКОЙ
ОБЛАСТИ

02 ДИНАМИКА ОБОРОТА ОПТОВОЙ ТОРГОВЛИ

03 ИНСТИТУЦИОНАЛЬНАЯ СТРУКТУРА ОБОРОТА
ОПТОВОЙ ТОРГОВЛИ

ОБОРОТ ОПТОВОЙ ТОРГОВЛИ РОСТОВСКОЙ ОБЛАСТИ

ЯНВАРЬ-АПРЕЛЬ 2022 ГОДА В % К ЯНВАРЮ-АПРЕЛЮ 2021 ГОДА

ВСЕГО ПО ОБЛАСТИ

882,2 МЛРД РУБ. ▼ **97,7%**

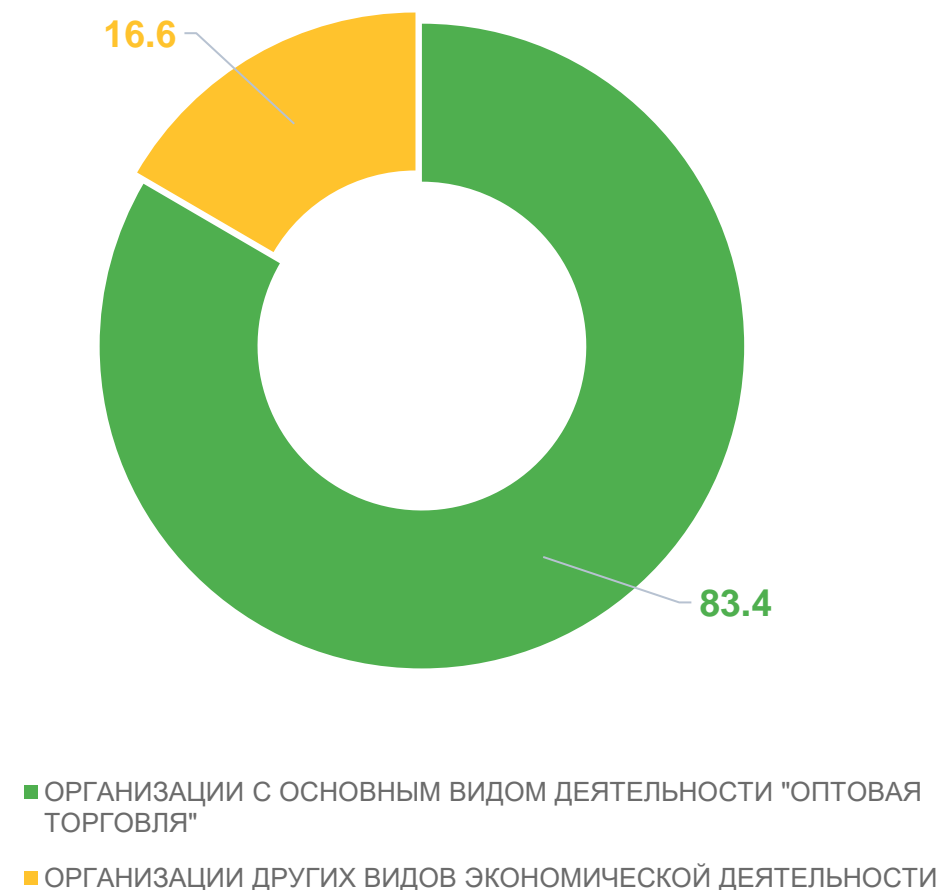
ОРГАНИЗАЦИИ ОПТОВОЙ ТОРГОВЛИ

735,4 МЛРД РУБ. ▼ **98,5%**

ОРГАНИЗАЦИИ ДРУГИХ ВИДОВ ДЕЯТЕЛЬНОСТИ

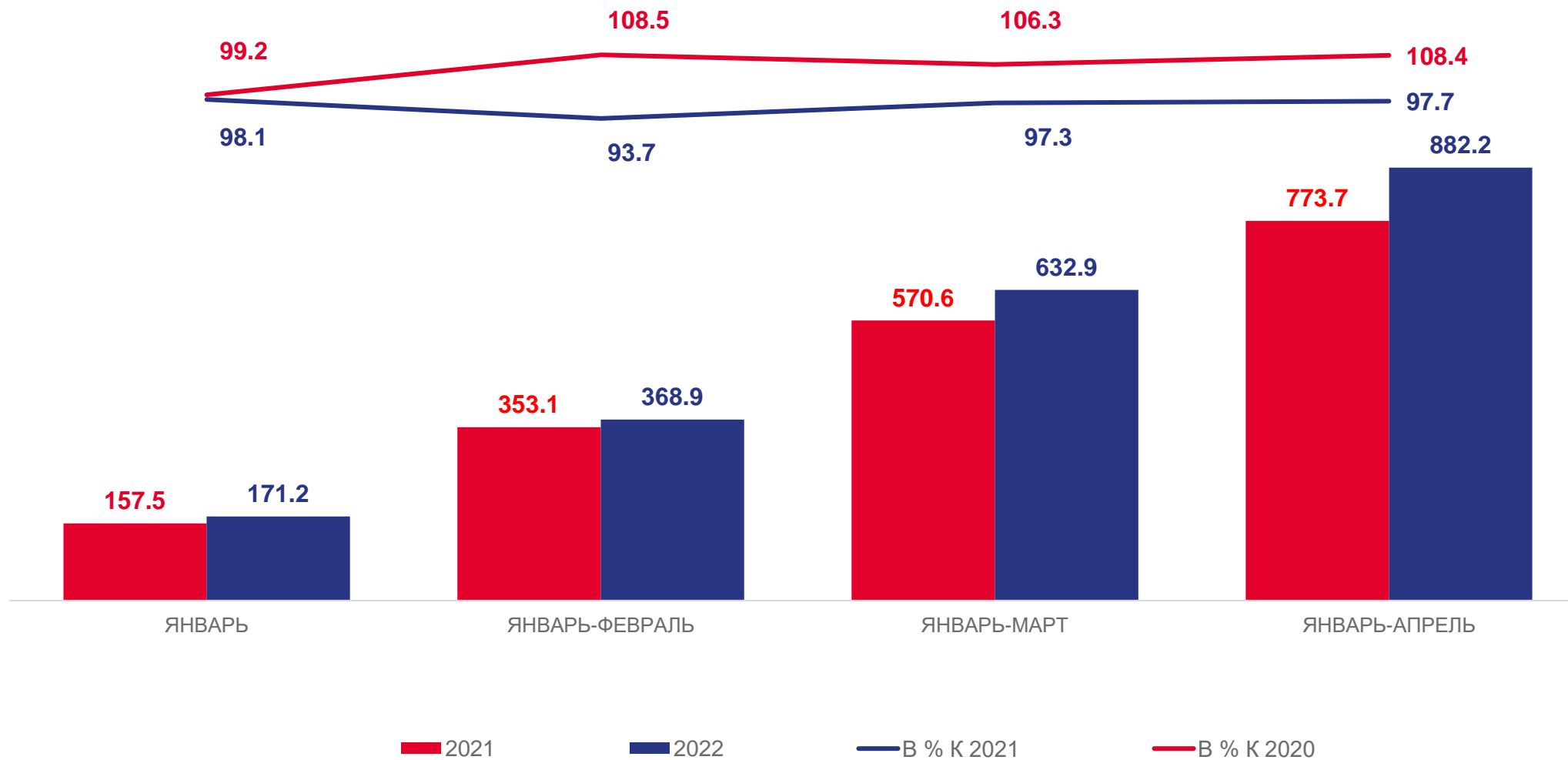
146,8 МЛРД РУБ. ▼ **93,5%**

СТРУКТУРА ОБОРОТА ОПТОВОЙ ТОРГОВЛИ (%)



ДИНАМИКА ОБОРОТА ОПТОВОЙ ТОРГОВЛИ

ЯНВАРЬ-АПРЕЛЬ 2022 ГОДА (МЛРД РУБЛЕЙ; В % К СООТВЕТСТВУЮЩЕМУ ПЕРИОДУ ПРЕДЫДУЩЕГО ГОДА)



ИНСТИТУЦИОНАЛЬНАЯ СТРУКТУРА ОБОРОТА ОПТОВОЙ ТОРГОВЛИ

ЯНВАРЬ-АПРЕЛЬ 2022 ГОДА

ВСЕГО ПО ОБЛАСТИ

882,2 МЛРД РУБ.

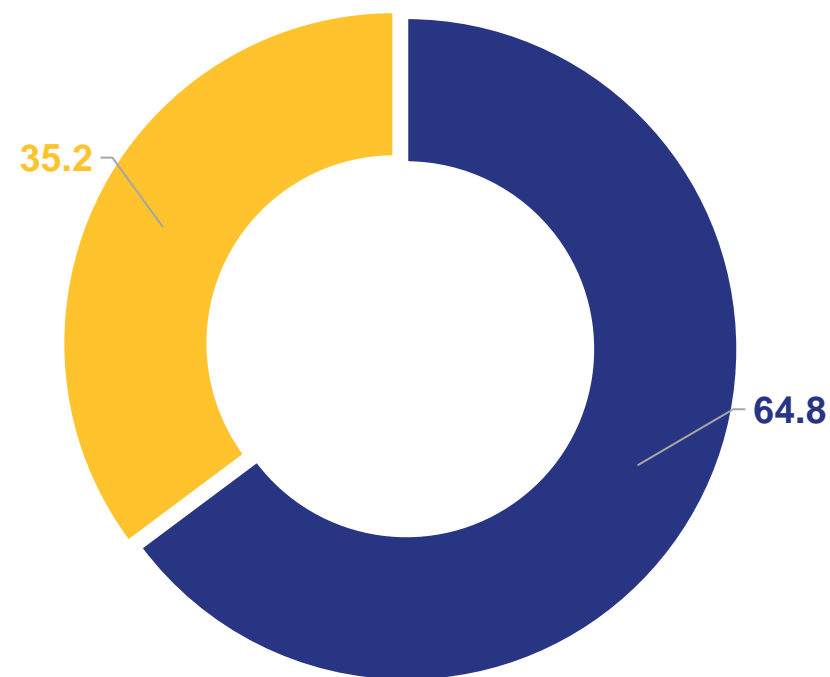
КРУПНЫЕ И СРЕДНИЕ ОРГАНИЗАЦИИ

571,9 МЛРД РУБ.

СУБЪЕКТЫ МАЛОГО ПРЕДПРИНИМАТЕЛЬСТВА

310,3 МЛРД РУБ.

ИНСТИТУЦИОНАЛЬНАЯ СТРУКТУРА ОБОРОТА
ОПТОВОЙ ТОРГОВЛИ (%)



- КРУПНЫЕ И СРЕДНИЕ ОРГАНИЗАЦИИ
- СУБЪЕКТЫ МАЛОГО ПРЕДПРИНИМАТЕЛЬСТВА