

**РОССИЙСКАЯ ФЕДЕРАЦИЯ
ФЕДЕРАЛЬНАЯ СЛУЖБА ГОСУДАРСТВЕННОЙ СТАТИСТИКИ**

**ВСЕРОССИЙСКАЯ
СЕЛЬСКОХОЗЯЙСТВЕННАЯ ПЕРЕПИСЬ
2016 ГОДА**

**Том 1. ПРЕДВАРИТЕЛЬНЫЕ ИТОГИ
ВСЕРОССИЙСКОЙ СЕЛЬСКОХОЗЯЙСТВЕННОЙ
ПЕРЕПИСИ 2016 ГОДА
ПО РОССИЙСКОЙ ФЕДЕРАЦИИ**

**Москва
ИИЦ «Статистика России»
2017**

УДК 31:63(470)
ББК 65.051.9(2Р)32
П71

Редакционная коллегия по выпуску предварительных итогов Всероссийской сельскохозяйственной переписи 2016 года:

К.Э. Лайкам – председатель редакционной коллегии

**Н.А. Воробьева, Н.А. Высоцкая, Л.В. Демина, А.В. Епихина,
А.П. Зинченко, С.В. Киселёв, А.В. Ленник, В.Н. Нестеров,
Е.И. Новокщенова, Е.Э. Обычайко, А.В. Петриков, Г.Г. Покатович,
В.Б. Сенгилейцева, Л.В. Субботина, А.Н. Усачёв, Н.В. Шашлова**

Предварительные итоги Всероссийской сельскохозяйственной переписи 2016 года: В 2 т./Федеральная служба гос. статистики. М.: ИИЦ «Статистика России», 2017.

ISBN 978-5-4269-0062-2

Т. 1: Предварительные итоги Всероссийской сельскохозяйственной переписи 2016 года по Российской Федерации - 290 с.

ISBN 978-5-4269-0063-9 (т. 1)

В томе 1 представлены предварительные итоги Всероссийской сельскохозяйственной переписи 2016 года в целом по Российской Федерации. В сборнике содержатся данные о числе объектов переписи и их характеристике, трудовых ресурсах, наличии и использовании земельных ресурсов, площадях сельскохозяйственных культур и многолетних насаждений по широкому перечню культур, поголовье сельскохозяйственных животных по видам, производственной инфраструктуре, технических средствах и технологиях в разрезе категорий сельскохозяйственных производителей; размещены диаграммы с итогами переписи по России. Данные представлены в абсолютных и относительных показателях.

УДК 31:63(470)
ББК 65.051.9(2Р)32

ISBN 978-5-4269-0063-9 (т. 1)
ISBN 978-5-4269-0062-2

© Федеральная служба
государственной статистики, 2017
E-mail: stat@gks.ru
<http://www.gks.ru>

СОДЕРЖАНИЕ

Предисловие	7
-----------------------	---

ОСНОВНЫЕ ИТОГИ ПЕРЕПИСИ

1. Основные итоги Всероссийских сельскохозяйственных переписей 2006 и 2016 годов в разрезе категорий хозяйств	12
2. Основные итоги Всероссийской сельскохозяйственной переписи по сельскохозяйственным организациям	24
3. Основные итоги Всероссийской сельскохозяйственной переписи по крестьянским (фермерским) хозяйствам и индивидуальным предпринимателям	34
4. Основные итоги Всероссийской сельскохозяйственной переписи по личным подсобным и другим индивидуальным хозяйствам граждан	43
5. Основные итоги Всероссийской сельскохозяйственной переписи по некоммерческим объединениям граждан	51

ЧИСЛО ОБЪЕКТОВ ПЕРЕПИСИ

6. Число сельскохозяйственных организаций, крестьянских (фермерских) хозяйств и индивидуальных предпринимателей	56
7. Число сельскохозяйственных организаций, крестьянских (фермерских) хозяйств и индивидуальных предпринимателей, осуществлявших различные виды сельскохозяйственной деятельности в I полугодии 2016 года	58
8. Число сельскохозяйственных организаций, крестьянских (фермерских) хозяйств и индивидуальных предпринимателей, осуществлявших различные виды несельскохозяйственной деятельности в I полугодии 2016 года	62
9. Число личных подсобных и других индивидуальных хозяйств граждан	64
10. Число некоммерческих объединений граждан	66

ТРУДОВЫЕ РЕСУРСЫ

11. Трудовые ресурсы сельскохозяйственных организаций	68
12. Возрастной состав и уровень образования постоянных работников сельскохозяйственных организаций	69
13. Трудовые ресурсы крестьянских (фермерских) хозяйств и индивидуальных предпринимателей	72
14. Основные характеристики руководителей сельскохозяйственных организаций, глав крестьянских (фермерских) хозяйств и индивидуальных предпринимателей	73
15. Трудовые ресурсы личных подсобных и других индивидуальных хозяйств граждан	76
16. Группировка сельскохозяйственных организаций по численности работников	80
17. Группировка крестьянских (фермерских) хозяйств и индивидуальных предпринимателей по численности работников	82

ЗЕМЕЛЬНЫЕ РЕСУРСЫ

18. Площадь земель в хозяйствах всех категорий	86
19. Площадь земель сельскохозяйственных организаций	88
20. Площадь земель крестьянских (фермерских) хозяйств и индивидуальных предпринимателей	89
21. Площадь земель личных подсобных и других индивидуальных хозяйств граждан	90
22. Площадь земель некоммерческих объединений граждан	91



23. Структура сельскохозяйственных угодий по категориям хозяйств	92
24. Структура сельскохозяйственных угодий в хозяйствах всех категорий	94
25. Структура сельскохозяйственных угодий в личных подсобных и других индивидуальных хозяйствах граждан	96
26. Структура общей земельной площади по видам использования в личных подсобных и других индивидуальных хозяйствах граждан	97
27. Структура площади земельных участков граждан по видам использования в некоммерческих объединениях	99
28. Группировка сельскохозяйственных организаций по размеру земельной площади	100
29. Группировка крестьянских (фермерских) хозяйств и индивидуальных предпринимателей по размеру земельной площади	102
30. Группировка личных подсобных хозяйств по размеру земельной площади	104
31. Группировка некоммерческих объединений граждан по размеру земельной площади	106

ПЛОЩАДИ СЕЛЬСКОХОЗЯЙСТВЕННЫХ КУЛЬТУР И МНОГОЛЕТНИХ НАСАЖДЕНИЙ

32. Посевные площади сельскохозяйственных культур под урожай 2016 года в хозяйствах всех категорий	110
33. Посевные площади сельскохозяйственных культур под урожай 2016 года в сельскохозяйственных организациях	113
34. Посевные площади сельскохозяйственных культур под урожай 2016 года в крестьянских (фермерских) хозяйствах и у индивидуальных предпринимателей	117
35. Посевные площади сельскохозяйственных культур под урожай 2016 года в хозяйствах населения	120
36. Структура посевных площадей под урожай 2016 года по категориям хозяйств	126
37. Структура посевных площадей под урожай 2016 года по видам сельскохозяйственных культур в сельскохозяйственных организациях, крестьянских (фермерских) хозяйствах и у индивидуальных предпринимателей	132
38. Структура посевных площадей под урожай 2016 года по видам сельскохозяйственных культур в хозяйствах населения	138
39. Группировка сельскохозяйственных организаций по размерам общей посевной площади под урожай 2016 года	144
40. Группировка сельскохозяйственных организаций по размерам посевной площади зерновых и зернобобовых культур под урожай 2016 года	146
41. Группировка сельскохозяйственных организаций по размерам посевной площади сахарной свеклы под урожай 2016 года	148
42. Группировка сельскохозяйственных организаций по размерам посевной площади подсолнечника на зерно под урожай 2016 года	150
43. Группировка крестьянских (фермерских) хозяйств и индивидуальных предпринимателей по размерам общей посевной площади под урожай 2016 года	152
44. Группировка крестьянских (фермерских) хозяйств и индивидуальных предпринимателей по размерам посевной площади зерновых и зернобобовых культур под урожай 2016 года	154
45. Группировка крестьянских (фермерских) хозяйств и индивидуальных предпринимателей по размерам посевной площади сахарной свеклы под урожай 2016 года	156
46. Группировка крестьянских (фермерских) хозяйств и индивидуальных предпринимателей по размерам посевной площади подсолнечника на зерно под урожай 2016 года	158
47. Группировка личных подсобных и других индивидуальных хозяйств граждан по размерам общей посевной площади под урожай 2016 года	160
48. Группировка личных подсобных и других индивидуальных хозяйств граждан по размерам посевной площади картофеля под урожай 2016 года	161

49. Группировка личных подсобных и других индивидуальных хозяйств граждан по размерам посевной площади овощей под урожай 2016 года	162
50. Площади многолетних насаждений в хозяйствах всех категорий	163
51. Площади многолетних насаждений в сельскохозяйственных организациях.	164
52. Площади многолетних насаждений в хозяйствах населения	166
53. Структура площадей многолетних насаждений по категориям хозяйств	168
54. Структура площадей многолетних плодовых насаждений и ягодных культур по видам по категориям хозяйств	170
55. Структура площадей многолетних плодовых насаждений и ягодных культур по видам в хозяйствах населения	172

ПОГОЛОВЬЕ СЕЛЬСКОХОЗЯЙСТВЕННЫХ ЖИВОТНЫХ

56. поголовье сельскохозяйственных животных в хозяйствах всех категорий	176
57. поголовье сельскохозяйственных животных в сельскохозяйственных организациях.	179
58. поголовье сельскохозяйственных животных в крестьянских (фермерских) хозяйствах и у индивидуальных предпринимателей	183
59. поголовье сельскохозяйственных животных в хозяйствах населения	186
60. Структура поголовья сельскохозяйственных животных по категориям хозяйств	192
61. Структура поголовья сельскохозяйственных животных по половозрастным группам и видам.	198
62. Группировка сельскохозяйственных организаций по поголовью крупного рогатого скота	204
63. Группировка сельскохозяйственных организаций по поголовью свиней.	206
64. Группировка сельскохозяйственных организаций по поголовью овец и коз	208
65. Группировка сельскохозяйственных организаций по поголовью птицы	210
66. Группировка крестьянских (фермерских) хозяйств и индивидуальных предпринимателей по поголовью крупного рогатого скота	212
67. Группировка крестьянских (фермерских) хозяйств и индивидуальных предпринимателей по поголовью свиней.	214
68. Группировка крестьянских (фермерских) хозяйств и индивидуальных предпринимателей по поголовью овец и коз	216
69. Группировка крестьянских (фермерских) хозяйств и индивидуальных предпринимателей по поголовью птицы	218
70. Группировка личных подсобных хозяйств по поголовью крупного рогатого скота	220
71. Группировка личных подсобных хозяйств по поголовью свиней	221
72. Группировка личных подсобных хозяйств по поголовью овец и коз	222
73. Группировка личных подсобных хозяйств по поголовью птицы	223

РЕАЛИЗАЦИЯ СЕЛЬСКОХОЗЯЙСТВЕННОЙ ПРОДУКЦИИ

74. Распределение сельскохозяйственных организаций, крестьянских (фермерских) хозяйств и индивидуальных предпринимателей по доле реализованной продукции в 2015 году	226
75. Распределение личных подсобных и других индивидуальных хозяйств граждан по доле реализованной продукции в 2015 году	227

ПРОИЗВОДСТВЕННАЯ ИНФРАСТРУКТУРА, ТЕХНИЧЕСКИЕ СРЕДСТВА И ТЕХНОЛОГИИ

76. Наличие сельскохозяйственной техники, машин и оборудования в сельскохозяйственных организациях, крестьянских (фермерских) хозяйствах и у индивидуальных предпринимателей	230
----------------------------------------------------------------------------------------------------------------------------------------------------------------------------------------	-----



77. Наличие сельскохозяйственной техники, машин и оборудования в личных подсобных и других индивидуальных хозяйствах граждан	234
78. Обеспеченность сельскохозяйственных организаций, крестьянских (фермерских) хозяйств и индивидуальных предпринимателей сельскохозяйственной техникой.	236
79. Число сельскохозяйственных организаций, имевших производственные постройки.	238
80. Число крестьянских (фермерских) хозяйств и индивидуальных предпринимателей, имевших производственные постройки	240
81. Мощности единовременного хранения производственных построек в сельскохозяйственных организациях, крестьянских (фермерских) хозяйствах и у индивидуальных предпринимателей	242
82. Число сельскохозяйственных организаций, имевших теплицы и парники	244
83. Число крестьянских (фермерских) хозяйств и индивидуальных предпринимателей, имевших теплицы и парники	245
84. Площадь теплиц и парников в сельскохозяйственных организациях, крестьянских (фермерских) хозяйствах и у индивидуальных предпринимателей	246
85. Число сельскохозяйственных организаций, крестьянских (фермерских) хозяйств и индивидуальных предпринимателей, обеспеченных объектами инфраструктуры	248
86. Число хозяйств населения, обеспеченных объектами инфраструктуры	252
87. Число сельскохозяйственных организаций, крестьянских (фермерских) хозяйств и индивидуальных предпринимателей, применявших инновационные технологии.	256
88. Число сельскохозяйственных организаций, крестьянских (фермерских) хозяйств и индивидуальных предпринимателей, имевших перерабатывающие мощности	258
УСЛОВИЯ ВЕДЕНИЯ ХОЗЯЙСТВЕННОЙ ДЕЯТЕЛЬНОСТИ	
89. Число сельскохозяйственных организаций, получавших кредитные средства и субсидии (дотации) в 2015 году	260
90. Число крестьянских (фермерских) хозяйств и индивидуальных предпринимателей, получавших кредитные средства и субсидии (дотации) в 2015 году	261
МЕТОДОЛОГИЧЕСКИЕ ПОЯСНЕНИЯ.	262
ДИАГРАММЫ.	265

ПРЕДИСЛОВИЕ

Всероссийская сельскохозяйственная перепись, в соответствии с Федеральным законом от 21 июля 2005 г. № 108-ФЗ «О Всероссийской сельскохозяйственной переписи» и постановлением Правительства Российской Федерации от 10 апреля 2013 г. № 316 «Об организации Всероссийской сельскохозяйственной переписи 2016 года», была проведена с 1 июля по 15 августа 2016 года, а на отдаленных и труднодоступных территориях, транспортное сообщение с которыми в установленный период проведения переписи затруднено, – с 15 сентября по 15 ноября 2016 года.

Федеральным законом определено, что Всероссийская сельскохозяйственная перепись проводится не реже одного раза в десять лет. Предыдущая Всероссийская сельскохозяйственная перепись проводилась в 2006 году.

Концепция проведения Всероссийской сельскохозяйственной переписи 2016 года, её программа и методология разрабатывались в соответствии с Программой Всемирной сельскохозяйственной переписи Продовольственной и сельскохозяйственной организации Объединенных Наций (ФАО ООН), а также с учетом опыта проведения Всероссийской сельскохозяйственной переписи 2006 года.

В программу переписи включены показатели о характеристике объектов сельскохозяйственной переписи и трудовых ресурсов, наличии и использовании земельных ресурсов, структуре земель по землепользователям, площадях сельскохозяйственных культур и многолетних насаждений по широкому перечню культур, поголовье сельскохозяйственных животных по видам, производственной инфраструктуре, технических средствах и технологиях и др.

В соответствии с Федеральным законом «О Всероссийской сельскохозяйственной переписи» объектами сельскохозяйственной переписи определены юридические и физические лица, которые являются собственниками, пользователями, владельцами или арендаторами земельных участков, предназначенных или используемых для производства сельскохозяйственной продукции, либо имеют сельскохозяйственных животных.

Переписи, в соответствии с законодательством Российской Федерации, подлежали следующие категории производителей сельскохозяйственной продукции:

- сельскохозяйственные организации (организации, не относящиеся к субъектам малого предпринимательства, малые предприятия, включая микропредприятия, подсобные сельскохозяйственные предприятия несельскохозяйственных организаций);
- крестьянские (фермерские) хозяйства и индивидуальные предприниматели;
- личные подсобные и другие индивидуальные хозяйства граждан;
- садоводческие, огороднические и дачные некоммерческие объединения граждан.

В соответствии с утвержденной методологией (приказ Росстата от 29 февраля 2016 года № 101) граждане, имеющие земельный участок в садоводческих, огороднических и дачных некоммерческих объединениях, личные подсобные и другие индивидуальные хозяйства граждан в городских поселениях и городских округах обследовались с применением выборочного метода статистического наблюдения. Сводные данные по этим категориям хозяйств представлены с учетом распространения данных выборочной совокупности на всю генеральную совокупность.

Итоги по категориям сельскохозяйственных производителей, в том числе по хозяйствам граждан в сельских поселениях, городских округах и городских поселениях сформированы в соответствии с Общероссийским классификатором территорий муниципальных образований (ОКТМО). В данные по хозяйствам граждан в сельских поселениях включены также соответствующие сведения по межселенным территориям.

Постановлением Правительства Российской Федерации от 10 апреля 2013 г. № 316 были определены сроки подведения итогов Всероссийской сельскохозяйственной переписи 2016 года: предварительных итогов – IV квартал 2017 г., окончательных – IV квартале 2018 года.

В соответствии с программой публикации предварительных итогов Всероссийской сельскохозяйственной переписи 2016 года, утвержденной приказом Росстата от 13 января 2017 г. № 13, предварительные итоги переписи публикуются в двух томах. В томе 1 содержатся итоги в целом по Российской Федерации, в томе 2 – по субъектам Российской Федерации.

В настоящем издании представлен **том 1** «Предварительные итоги Всероссийской сельскохозяйственной переписи 2016 года по Российской Федерации», в котором размещены итоги как по хозяйствам всех категорий, так и в разрезе отдельных категорий сельскохозяйственных производителей в следующих разделах:



В разделе **«Основные итоги переписи»** опубликованы комплексные таблицы с основными итогами переписи в разрезе категорий сельскохозяйственных производителей, включая данные, характеризующие средний размер объектов переписи по численности работников, общей земельной площади, площади сельскохозяйственных угодий, общей посевной площади, поголовью основных видов скота и птицы.

В первой таблице раздела представлены итоги Всероссийской сельскохозяйственной переписи 2016 года в сравнении с итогами Всероссийской сельскохозяйственной переписи 2006 года.

В разделе **«Число объектов переписи»** опубликована информация о числе объектов Всероссийской сельскохозяйственной переписи 2016 года, в том числе осуществлявших сельскохозяйственную и различные другие виды экономической деятельности; о распределении личных подсобных и других индивидуальных хозяйств граждан по цели производства, о числе хозяйств с заброшенными участками (пустующими домами).

В разделе **«Трудовые ресурсы»** размещены данные о трудовых ресурсах сельскохозяйственных организаций, крестьянских (фермерских) хозяйств и индивидуальных предпринимателей, в возрастном составе их руководителей, уровне образования, стажу работы в сельском хозяйстве; представлены группировки хозяйств по численности работников. Приведена информация о распределении личных подсобных и других индивидуальных хозяйств граждан по числу лиц, постоянно проживающих в них и занятых выполнением сельскохозяйственных работ.

В разделе **«Земельные ресурсы»** представлены данные об общей земельной площади, размере сельскохозяйственных угодий и их структуре, площади орошаемых и осушаемых угодий, приведены группировки хозяйств по размеру земельной площади.

В разделе **«Площади сельскохозяйственных культур и многолетних насаждений»** опубликованы данные о посевных площадях по широкому перечню сельскохозяйственных культур и их структуре, площадях многолетних насаждений по видам и их структуре; приведены группировки хозяйств по размеру посевных площадей основных сельскохозяйственных культур.

В разделе **«Поголовье сельскохозяйственных животных»** представлены данные о поголовье сельскохозяйственных животных по половозрастным группам скота и птицы и их структуре; помещены группировки хозяйств по поголовью основных видов скота и птицы.

В разделе **«Реализация сельскохозяйственной продукции»** приведены сведения о распределении сельскохозяйственных производителей по доле реализованной продукции по всем каналам сбыта.

В разделе **«Производственная инфраструктура, технические средства и технологии»** опубликованы данные о наличии сельскохозяйственной техники, машин и оборудования, производственных построек, обеспечении объектами инфраструктуры, применении инновационных технологий.

В разделе **«Условия ведения хозяйственной деятельности»** помещены данные о числе сельскохозяйственных организаций, крестьянских (фермерских) хозяйств и индивидуальных предпринимателей, получавших кредитные средства и субсидии (дотации).

В издании опубликованы методологические пояснения к показателям; размещены диаграммы с предварительными итогами переписи по основным показателям.

Том 1 издан с компакт-диском, содержащим электронную версию предварительных итогов Всероссийской сельскохозяйственной переписи 2016 года по Российской Федерации. Аналогичный материал размещен на официальном Интернет-портале Росстата (www.gks.ru).

СПИСОК СОКРАЩЕНИЙ

млн.	- миллион
тыс.	- тысяча
га	- гектар
кВт	- киловатт
л.с.	- лошадиная сила
шт.	- штука
кв. м	- квадратный метр
куб. м	- кубический метр
т	- тонна

В сборнике приняты условные обозначения:

- - явление отсутствует
- 0 - значение показателя меньше 1
- 0,0 - значение показателя меньше 0,1
- 0,00 - значение показателя меньше 0,01
- ... - данные не публикуются в целях обеспечения конфиденциальности первичных статистических данных, полученных от респондентов, в соответствии с Федеральным законом от 29 ноября 2007 г. № 282-ФЗ «Об официальном статистическом учете и системе государственной статистики в Российской Федерации» (п. 5, ст. 4; ч. 1, ст. 9)

В отдельных случаях незначительные расхождения между итогом и суммой данных объясняются их округлением.



ОСНОВНЫЕ ИТОГИ ПЕРЕПИСИ

1. ОСНОВНЫЕ ИТОГИ ВСЕРОССИЙСКИХ СЕЛЬСКОХОЗЯЙСТВЕННЫХ

(на 1 июля)

	Хозяйства всех категорий		сельскохозяйствен- ные организации ¹⁾		крестьянские (фермерские) хозяйства и индиви- дуальные предприниматели	
	2006	2016	2006	2016	2006	2016
	Число организаций (хозяйств) - всего, тыс.	х	х	59,2	36,1	285,1
из них осуществлявшие сельскохозяйственную деятельность в I полугодии	х	х	40,6	27,5	147,5	115,6
в процентах от общего числа соответствующей категории организаций (хозяйств)	х	х	68,6	76,3	51,7	66,1
Общая земельная площадь, тыс. га	450599,5	349151,1	410263,7	291587,8	29370,7	43312,2
из нее сельскохозяйственные угодья	165985,1	142206,8	132291,8	90107,2	24143,0	39576,4
в том числе:						
пашня	102140,0	94594,0	82224,2	64861,0	16740,1	26846,0
сенокосы	13930,2	10299,0	10176,4	5067,7	1124,0	2227,2
пастбища	35200,5	26518,5	30201,6	15202,3	3743,7	9008,3
многолетние насаждения	778,2	654,1	373,1	284,6	27,6	52,6
залежь	13936,1	10141,1	9316,4	4691,7	2507,7	1442,4
Из общей площади сельскохозяйственных угодий фактически использовались, тыс. га	125480,3	124843,3	97947,4	80055,7	20094,6	36271,4
в процентах от общей площади сельскохозяйственных угодий соответствующей категории организаций (хозяйств)	75,6	87,8	74,0	88,8	83,2	91,6
Посевная площадь сельскохозяйственных культур под урожай соответствующего года - всего, тыс. га	74857,1	79209,0	58773,0	54618,8	12927,5	22001,1
в том числе:						
Зерновые и зернобобовые культуры - всего	43708,4	47429,3	34350,0	32168,4	9015,4	14781,6
из них:						
пшеница	23688,7	27814,2	18450,1	18752,2	5084,8	8847,4
рожь	1814,2	1292,2	1550,0	965,9	259,9	319,7
ячмень	10014,9	8380,2	7761,5	5691,8	2167,8	2547,8
овес	3761,2	2959,1	3226,5	1989,7	503,2	917,4
кукуруза на зерно	1056,1	2880,8	757,8	2007,2	244,2	822,5
просо	676,4	438,3	486,1	236,8	188,5	200,6
гречиха	1166,2	1206,8	741,8	652,5	420,0	551,7
рис	160,0	207,2	148,8	178,5	11,1	24,1
зернобобовые культуры	1296,2	1775,4	1169,5	1342,8	122,8	429,8
из них						
горох	765,0	1080,4	681,8	856,0	82,2	223,4
Технические культуры - всего	8812,8	13574,5	6312,2	9475,3	2468,4	4053,0
из них:						
лен-долгунец	83,0	50,8	77,5	39,2	5,5	11,0
конопля среднерусская	3,5	2,5	3,5	2,5	0,00	0,1
сахарная свекла	995,5	1105,7	852,7	972,2	138,8	131,3
масличные культуры - всего	7681,1	12274,6	5333,7	8366,0	2319,5	3868,4

ПЕРЕПИСЕЙ 2006 И 2016 ГОДОВ В РАЗРЕЗЕ КАТЕГОРИЙ ХОЗЯЙСТВ

В ТОМ ЧИСЛЕ							
в том числе				личные подсобные и другие индивидуальные хозяйства граждан		некоммерческие объединения граждан	
крестьянские (фермерские) хозяйства		индивидуальные предприниматели					
2006	2016	2006	2016	2006	2016	2006	2016
253,1	136,7	32,0	38,1	22799,4	23487,7	80,3	75,9
126,2	90,1	21,3	25,5	20219,2	18720,8	74,5	67,6
49,9	65,9	66,5	66,9	88,7	79,7	92,7	89,0
25972,8	37878,1	3398,0	5434,2	9713,0	13099,5	1252,1	1151,5
21588,0	35045,9	2555,0	4530,5	8755,2	12159,0	795,1	364,2
14990,7	23644,9	1749,4	3201,1	2815,4	2685,0	360,3	202,1
961,4	1916,3	162,5	310,8	2625,9	3004,2	4,0	-
3289,4	8315,4	454,3	693,0	1218,8	2308,0	36,4	-
21,4	39,6	6,2	13,0	252,8	210,7	124,7	106,2
2325,1	1129,8	182,6	312,6	1842,4	3951,2	269,6	55,9
17903,4	32355,4	2191,2	3916,1	6912,9	8207,9	525,5	308,2
82,9	92,3	85,8	86,4	79,0	67,5	66,2	84,6
11590,0	19344,3	1337,6	2656,9	2795,0	2386,9	361,5	202,2
8107,0	13038,2	908,5	1743,5	342,9	478,9	0,2	0,3
4620,7	7877,3	464,2	970,1	153,8	214,6	0,00	0,00
224,4	287,9	35,6	31,8	4,2	6,5	0,02	0,00
1953,8	2264,9	214,0	282,9	85,6	140,7	0,00	0,00
430,5	795,3	72,7	122,1	31,5	52,0	0,1	0,1
199,1	633,6	45,1	188,8	54,0	50,9	0,1	0,2
170,8	184,6	17,6	16,0	1,9	0,9	0,00	0,00
376,7	476,1	43,3	75,6	4,2	2,6	0,00	0,00
8,8	15,7	2,3	8,5	0,1	4,5	-	-
110,3	389,7	12,5	40,1	3,9	2,7	0,03	0,00
75,5	199,0	6,7	24,4	1,0	1,1	0,00	0,00
2227,2	3615,6	241,3	437,4	32,1	46,0	0,1	0,1
5,0	9,3	0,4	1,7	0,00	0,6	0,00	0,00
0,00	0,1	-	-	0,00	0,00	0,00	0,00
130,8	116,0	8,0	15,3	4,0	2,1	-	0,00
2087,1	3456,6	232,4	411,8	27,8	40,1	0,1	0,1

	Хозяйства всех категорий		сельскохозяйствен- ные организации ¹⁾		крестьянские (фермерские) хозяйства и индиви- дуальные предприниматели	
			2006	2016	2006	2016
	2006	2016	2006	2016	2006	2016
из них:						
подсолнечник на зерно	6134,1	7558,5	4069,7	4878,3	2038,6	2643,7
лен-кудряш	76,2	704,5	62,1	518,5	14,1	185,7
соя	843,3	2232,5	634,6	1603,6	207,1	627,1
рапс	527,6	995,0	481,7	831,4	45,5	162,9
горчица	88,5	183,5	75,2	149,7	13,2	33,5
рыжик	9,7	141,4	9,0	111,8	0,8	29,5
эфирно-масличные культуры	8,1	118,0	7,1	82,3	1,0	35,2
лекарственные культуры	4,6	8,7	3,7	5,0	0,9	3,7
Картофель	2120,6	1428,5	154,0	193,7	79,1	150,6
Овощные и бахчевые культуры – всего ²⁾	747,6	715,9	123,4	109,3	122,4	173,9
из них						
овощи открытого грунта – всего	616,0	520,6	95,3	92,1	58,1	95,4
в том числе:						
капуста (всех видов)	109,9	82,0	23,3	14,4	11,4	15,9
огурцы	60,9	38,7	2,7	1,5	5,5	4,1
помидоры	108,5	74,9	7,9	6,2	12,9	11,4
свекла столовая	43,3	33,9	11,2	9,4	5,5	7,8
морковь столовая	66,3	53,3	13,8	13,7	7,7	13,1
лук репчатый	82,9	64,3	15,7	11,9	5,3	16,3
чеснок	28,5	19,4	0,03	0,3	0,1	0,2
кабачки, патиссоны	22,0	25,2	2,7	1,9	2,6	3,9
продовольственные бахчевые культуры	107,9	166,9	23,8	15,2	63,0	76,7
Кормовые культуры - всего	19467,7	16060,9	17833,5	12672,0	1242,2	2842,1
из них:						
травы однолетние	3918,4	3914,2	3621,3	3112,6	235,7	692,5
травы многолетние	13466,5	10499,3	12268,5	8088,6	931,3	2013,9
кормовые культуры на силос (без кукурузы)	380,2	240,3	362,0	209,2	18,1	29,6
кукуруза на корм	1467,1	1244,0	1421,3	1166,6	45,0	72,9
корнеплодные кормовые культуры, включая свеклу сахарную на корм скоту	59,0	18,9	22,1	2,4	1,7	1,8
Структура посевных площадей по видам сельскохозяйственных культур (в процентах от общей посевной площади соответствующей категории организаций (хозяйств))						
Зерновые и зернобобовые культуры - всего	58,4	59,9	58,5	58,9	69,7	67,2
из них:						
пшеница	31,6	35,1	31,4	34,3	39,3	40,2
рожь	2,4	1,6	2,6	1,8	2,0	1,5
ячмень	13,4	10,6	13,2	10,4	16,8	11,6

В том числе							
В том числе				личные подсобные и другие индивидуальные хозяйства граждан		некоммерческие объединения граждан	
крестьянские (фермерские) хозяйства		индивидуальные предприниматели					
2006	2016	2006	2016	2006	2016	2006	2016
1831,1	2364,9	207,4	278,8	25,7	36,5	0,1	0,1
12,7	168,8	1,5	17,0	0,01	0,3	0,00	-
187,6	552,0	19,5	75,1	1,6	1,8	0,00	0,00
41,8	144,4	3,9	18,5	0,3	0,7	0,00	0,00
13,2	27,4	0,02	6,2	0,1	0,3	0,01	0,00
0,6	26,4	0,1	3,1	0,1	0,1	0,00	0,00
0,8	27,6	0,2	7,6	0,02	0,5	0,00	0,00
0,7	3,2	0,2	0,5	0,04	0,00	0,00	0,00
67,3	120,8	11,9	29,8	1618,4	951,8	269,1	132,4
92,7	135,6	29,7	38,3	410,2	364,2	91,7	68,4
39,1	72,9	19,0	22,5	381,2	274,1	81,4	59,1
8,5	12,2	2,9	3,5	64,5	44,6	10,6	7,2
2,7	2,0	2,8	2,1	44,5	27,6	8,3	5,5
7,6	7,9	5,3	3,5	72,7	48,0	15,2	9,2
4,5	6,1	1,0	1,7	21,1	13,0	5,5	3,7
6,2	9,2	1,6	3,9	36,3	21,1	8,5	5,5
2,6	12,5	2,7	3,8	50,4	29,1	11,5	7,0
0,1	0,1	0,00	0,1	22,4	14,9	6,1	4,0
2,3	3,5	0,3	0,4	15,7	15,6	1,0	3,8
52,4	61,0	10,6	15,7	20,7	74,5	0,5	0,5
1095,9	2434,1	146,3	407,9	391,6	545,9	0,4	0,9
204,8	622,2	30,9	70,3	61,3	108,6	0,1	0,4
829,3	1698,2	102,1	315,7	266,5	396,3	0,2	0,4
15,3	27,3	2,8	2,3	0,2	1,5	0,00	0,00
35,8	62,9	9,2	10,0	0,8	4,6	0,00	0,00
1,5	1,5	0,1	0,2	35,1	14,6	0,1	0,00
69,9	67,4	67,9	65,6	12,3	20,1	0,1	0,2
39,9	40,7	34,7	36,5	5,5	9,0	0,0	0,0
1,9	1,5	2,7	1,2	0,2	0,3	0,0	0,0
16,9	11,7	16,0	10,6	3,1	5,9	0,0	0,0

	Хозяйства всех категорий		сельскохозяйствен- ные организации ¹⁾		крестьянские (фермерские) хозяйства и индиви- дуальные предприниматели	
			2006	2016	2006	2016
	2006	2016	2006	2016	2006	2016
овес	5,0	3,7	5,5	3,6	3,9	4,2
кукуруза на зерно	1,4	3,6	1,3	3,7	1,9	3,7
просо	0,9	0,6	0,8	0,4	1,5	0,9
гречиха	1,6	1,5	1,3	1,2	3,2	2,5
рис	0,2	0,3	0,3	0,3	0,1	0,1
зернобобовые культуры	1,7	2,2	2,0	2,5	0,9	2,0
из них						
горох	1,0	1,4	1,2	1,6	0,6	1,0
Технические культуры - всего	11,8	17,1	10,7	17,3	19,1	18,4
из них:						
лен-долгунец	0,1	0,1	0,1	0,1	0,0	0,1
конопля среднерусская	0,0	0,0	0,0	0,0	0,0	0,0
сахарная свекла	1,3	1,4	1,5	1,8	1,1	0,6
масличные культуры - всего	10,3	15,5	9,1	15,3	17,9	17,6
из них:						
подсолнечник на зерно	8,2	9,5	6,9	8,9	15,8	12,0
лен-кудряш	0,1	0,9	0,1	0,9	0,1	0,8
соя	1,1	2,8	1,1	2,9	1,6	2,9
рапс	0,7	1,3	0,8	1,5	0,4	0,7
горчица	0,1	0,2	0,1	0,3	0,1	0,2
рыжик	0,0	0,2	0,0	0,2	0,0	0,1
эфирно-масличные культуры	0,0	0,1	0,0	0,2	0,0	0,2
лекарственные культуры	0,0	0,0	0,0	0,0	0,0	0,0
Картофель	2,8	1,8	0,3	0,4	0,6	0,7
Овощные и бахчевые культуры – всего	1,0	0,9	0,2	0,2	1,0	0,8
из них						
овощи открытого грунта – всего	0,8	0,7	0,2	0,2	0,4	0,4
в том числе:						
капуста (всех видов)	0,1	0,1	0,0	0,0	0,1	0,1
огурцы	0,1	0,0	0,0	0,0	0,0	0,0
помидоры	0,1	0,1	0,0	0,0	0,1	0,1
свекла столовая	0,1	0,0	0,0	0,0	0,0	0,0
морковь столовая	0,1	0,1	0,0	0,0	0,1	0,1
лук репчатый	0,1	0,1	0,0	0,0	0,0	0,1
чеснок	0,0	0,0	0,0	0,0	0,0	0,0
кабачки, патиссоны	0,0	0,0	0,0	0,0	0,0	0,0
продовольственные бахчевые культуры	0,1	0,2	0,0	0,0	0,5	0,3
Кормовые культуры - всего	26,0	20,3	30,3	23,2	9,6	12,9
из них:						
травы однолетние	5,2	4,9	6,2	5,7	1,8	3,1
травы многолетние	18,0	13,3	20,9	14,8	7,2	9,2
кормовые культуры на силос (без кукурузы)	0,5	0,3	0,6	0,4	0,1	0,1

В том числе							
В том числе				личные подсобные и другие индивидуальные хозяйства граждан		некоммерческие объединения граждан	
крестьянские (фермерские) хозяйства		индивидуальные предприниматели					
2006	2016	2006	2016	2006	2016	2006	2016
3,7	4,1	5,4	4,6	1,1	2,2	0,0	0,0
1,7	3,3	3,4	7,1	1,9	2,1	0,0	0,1
1,5	1,0	1,3	0,6	0,1	0,0	0,0	0,0
3,3	2,5	3,2	2,8	0,2	0,1	0,0	0,0
0,1	0,1	0,2	0,3	0,0	0,2	-	-
1,0	2,0	0,9	1,5	0,1	0,1	0,0	0,0
0,7	1,0	0,5	0,9	0,0	0,0	0,0	0,0
19,2	18,7	18,0	16,5	1,1	1,9	0,0	0,1
0,0	0,0	0,0	0,1	0,0	0,0	0,0	0,0
0,0	0,0	-	-	0,0	0,0	0,0	0,0
1,1	0,6	0,6	0,6	0,1	0,1	-	0,0
18,0	17,9	17,4	15,5	1,0	1,7	0,0	0,1
15,8	12,2	15,5	10,5	0,9	1,5	0,0	0,0
0,1	0,9	0,1	0,6	0,0	0,0	0,0	-
1,6	2,9	1,5	2,8	0,1	0,1	0,0	0,0
0,4	0,7	0,3	0,7	0,0	0,0	0,0	0,0
0,1	0,1	0,0	0,2	0,0	0,0	0,0	0,0
0,0	0,1	0,0	0,1	0,0	0,0	0,0	0,0
0,0	0,1	0,0	0,3	0,0	0,0	0,0	0,0
0,0	0,0	0,0	0,0	0,0	0,0	0,0	0,0
0,6	0,6	0,9	1,1	57,9	39,9	74,5	65,5
0,8	0,7	2,2	1,4	14,7	15,3	25,4	33,8
0,3	0,4	1,4	0,8	13,6	11,5	22,5	29,2
0,1	0,1	0,2	0,1	2,3	1,9	2,9	3,6
0,0	0,0	0,2	0,1	1,6	1,2	2,3	2,7
0,1	0,0	0,4	0,1	2,6	2,0	4,2	4,5
0,0	0,0	0,1	0,1	0,8	0,5	1,5	1,8
0,1	0,0	0,1	0,1	1,3	0,9	2,3	2,7
0,0	0,1	0,2	0,1	1,8	1,2	3,2	3,4
0,0	0,0	0,0	0,0	0,8	0,6	1,7	2,0
0,0	0,0	0,0	0,0	0,6	0,7	0,3	1,9
0,5	0,3	0,8	0,6	0,7	3,1	0,1	0,2
9,5	12,6	10,9	15,4	14,0	22,9	0,1	0,5
1,8	3,2	2,3	2,6	2,2	4,6	0,0	0,2
7,2	8,8	7,6	11,9	9,5	16,6	0,0	0,2
0,1	0,1	0,2	0,1	0,0	0,1	0,0	0,0

	Хозяйства всех категорий		сельскохозяйствен- ные организации ¹⁾		крестьянские (фермерские) хозяйства и индиви- дуальные предприниматели	
	2006	2016	2006	2016	2006	2016
	кукуруза на корм	2,0	1,6	2,4	2,1	0,3
корнеплодные кормовые культуры, включая свеклу сахарную на корм скоту	0,1	0,0	0,0	0,0	0,0	0,0
Площади многолетних плодовых насаждений и ягодных культур - всего, тыс. га	577,9	470,3	189,9	142,8	14,9	27,5
в том числе:						
семечковые культуры - всего	285,7	231,4	151,2	113,6	9,2	16,8
из них:						
яблоня	245,5	198,0	145,7	111,9	8,4	16,1
груша	37,0	31,1	4,9	1,5	0,7	0,6
косточковые культуры - всего	138,4	125,6	18,7	15,8	2,8	5,6
из них:						
слива	40,6	36,8	5,1	4,9	0,6	2,4
вишня	64,1	53,0	3,7	1,6	0,3	0,3
черешня	9,2	11,1	3,4	3,9	0,6	1,2
абрикос	13,4	11,1	2,5	1,6	0,8	0,4
персик	3,6	7,3	0,9	2,1	0,3	0,9
алыча	4,3	3,9	3,2	1,3	0,2	0,6
орехоплодные культуры	10,0	10,0	3,1	3,2	1,2	0,9
субтропические культуры	1,8	1,3	0,4	0,2	0,2	0,1
цитрусовые культуры	0,1	0,04	0,01	0,01	0,00	0,00
ягодники - всего ³⁾	142,7	102,1	16,5	10,1	1,6	4,1
из них:						
земляника, клубника	44,7	33,3	2,1	1,3	0,7	1,2
малина, ежевика	32,3	29,7	2,1	1,1	0,2	1,3
смородина всех видов	38,9	15,6	5,9	2,8	0,3	0,5
крыжовник	7,9	4,5	0,1	0,03	0,01	0,03
рябина черноплодная	5,7	4,0	2,0	0,6	0,04	0,3
облепиха	8,0	7,0	3,6	3,5	0,3	0,5
Структура площадей многолетних плодовых насаждений и ягодных культур по видам плодово-ягодных насаждений (в процентах от общей площади плодово-ягодных насаждений соответствующей категории организаций (хозяйств)):						
семечковые культуры	49,4	49,2	79,6	79,5	61,1	61,0
косточковые культуры	23,9	26,7	9,9	11,1	18,6	20,6
орехоплодные культуры	1,7	2,1	1,6	2,2	8,2	3,4
субтропические культуры	0,3	0,3	0,2	0,1	1,3	0,2
цитрусовые культуры	0,0	0,0	0,0	0,0	0,0	0,0
ягодники	24,7	21,7	8,7	7,1	10,8	14,8
Площади виноградников, тыс. га	64,2	94,0	58,9	74,6	1,3	5,3

В том числе							
В том числе				личные подсобные и другие индивидуальные хозяйства граждан		некоммерческие объединения граждан	
крестьянские (фермерские) хозяйства		индивидуальные предприниматели					
2006	2016	2006	2016	2006	2016	2006	2016
0,3	0,3	0,7	0,4	0,0	0,2	0,0	0,0
0,0	0,0	0,0	0,0	1,3	0,6	0,0	0,0
10,4	18,6	4,6	8,8	249,9	197,0	123,2	103,0
6,8	10,9	2,3	5,9	88,1	69,4	37,3	31,6
6,2	10,4	2,1	5,7	65,9	48,7	25,6	21,4
0,5	0,4	0,2	0,2	20,2	19,3	11,2	9,7
2,0	4,1	0,7	1,5	84,7	70,5	32,2	33,6
0,3	1,7	0,2	0,7	26,2	19,6	8,7	9,9
0,2	0,2	0,1	0,00	40,5	32,7	19,6	18,4
0,5	0,9	0,1	0,3	4,2	4,4	1,1	1,6
0,6	0,3	0,2	0,1	8,5	7,2	1,6	1,8
0,2	0,6	0,1	0,2	2,0	3,7	0,4	0,6
0,1	0,4	0,1	0,2	0,5	1,4	0,4	0,6
0,4	0,8	0,8	0,1	4,3	4,4	1,4	1,5
0,1	0,1	0,1	0,00	1,0	0,8	0,3	0,3
0,00	0,00	-	0,00	0,03	0,02	0,00	0,01
1,1	2,8	0,5	1,3	71,7	51,9	52,9	36,1
0,3	0,5	0,5	0,6	17,0	18,2	24,8	12,6
0,2	1,2	0,03	0,1	14,2	17,1	15,9	10,2
0,2	0,4	0,03	0,1	25,7	7,9	7,1	4,4
0,01	0,00	0,00	0,00	5,6	2,7	2,2	1,8
0,03	0,3	0,01	0,00	3,3	1,6	0,4	1,5
0,3	0,3	0,00	0,3	3,1	1,2	1,0	1,8
65,5	58,3	51,1	66,6	35,2	35,2	30,3	30,7
19,4	22,2	16,3	17,2	33,9	35,8	26,1	32,6
3,9	4,3	17,9	1,6	1,7	2,2	1,1	1,4
0,6	0,3	2,9	0,1	0,4	0,4	0,2	0,2
0,0	0,0	-	0,0	0,0	0,0	0,0	0,0
10,6	15,0	11,8	14,6	28,7	26,3	42,3	35,0
0,8	4,5	0,4	0,9	2,5	10,6	1,5	3,5

	Хозяйства всех категорий		сельскохозяйствен- ные организации ¹⁾		крестьянские (фермерские) хозяйства и индиви- дуальные предприниматели	
			2006	2016	2006	2016
	2006	2016	2006	2016	2006	2016
Поголовье сельскохозяйственных животных, тыс. голов:						
Крупный рогатый скот - всего	23514,2	19318,6	11225,5	8595,5	979,5	2564,1
Молочный и мясной крупный рогатый скот	23504,0	19310,3	11223,4	8595,0	978,5	2563,7
из него коровы	9569,3	7983,7	4229,9	3367,0	393,7	1167,4
Молочный крупный рогатый скот	22652,0	15717,4	10746,6	7083,6	849,7	1476,9
Мясной крупный рогатый скот	852,0	3592,9	476,8	1511,4	128,8	1086,8
Волы	10,2	8,3	2,1	0,5	1,0	0,4
Свиньи	17091,8	23268,9	7938,3	18958,8	595,9	495,0
Овцы и козы - всего	22460,8	27216,9	5154,7	5155,1	4735,1	9774,6
в том числе:						
овцы	19609,0	24959,4	4999,9	4950,2	4499,5	9509,3
козы	2851,8	2257,5	154,8	204,9	235,6	265,3
Птица - всего	391160,0	557121,0	244666,6	434364,5	3056,7	11208,1
Птица сельскохозяйственная - всего	389845,3	553029,2	243598,0	431751,6	2928,5	10295,5
в том числе:						
куры - всего	354990,6	512928,3	241195,1	422498,2	2380,7	8612,4
из них						
куры-несушки	156399,5	161529,2	91762,2	108315,8	1050,2	2319,0
куры яичных пород	226130,9	193954,6	126450,6	137863,9	1374,5	2932,7
куры мясных и мясо-яичных пород	128859,6	318973,7	114744,5	284634,3	1006,2	5679,8
утки	21715,3	21684,8	909,2	2158,3	303,0	627,2
гуси	10945,3	9238,0	798,9	754,3	193,3	761,3
индейки	2116,3	8897,5	6507,0	6257,1	50,1	274,4
цесарки	78,0	280,7	44,1	83,7	1,4	20,1
Прочие виды птицы - всего	1314,7	4091,8	1068,6	2612,9	128,3	912,6
в том числе:						
перепелки	1285,8	4015,7	1058,7	2575,0	114,5	890,3
фазаны	24,0	73,0	5,9	37,2	13,5	21,2
страусы	4,9	3,2	4,0	0,7	0,3	1,1
Лошади	1343,9	1350,3	475,5	337,0	126,5	383,6
Ослы	13,2	8,7	0,1	0,1	0,4	0,2
Мулы и лошаки	0,3	12,6	0,00	0,02	0,04	0,01
Олени северные	1664,7	1906,0	921,1	1133,1	22,2	68,5
Олени пятнистые	15,1	9,5	13,3	7,5	1,8	1,5
Маралы	73,0	86,3	67,1	72,0	5,6	14,1
Верблюды	6,2	6,7	5,7	5,3	0,2	0,6
Кролики домашние	6322,4	6661,7	241,2	508,2	51,7	302,6
Звери пушные (клеточного разведения):						
Лисицы	133,0	65,1	130,0	63,3	2,4	0,4
Песцы	119,9	64,6	117,5	55,8	1,8	8,3
Норки	2981,1	2148,3	2966,0	2071,1	0,02	75,3
Нутрии	564,2	215,9	16,9	0,4	3,0	4,1
Соболи	57,3	136,8	57,0	136,5	0,01	-
Пчелы медоносные (семьи), тыс. шт.	3727,8	3052,3	180,0	104,1	57,0	161,9

В том числе							
В том числе				личные подсобные и другие индивидуальные хозяйства граждан		некоммерческие объединения граждан	
крестьянские (фермерские) хозяйства		индивидуальные предприниматели					
2006	2016	2006	2016	2006	2016	2006	2016
858,1	2275,8	121,4	288,3	11299,4	8156,5	9,8	2,5
857,1	2275,3	121,3	288,3	11292,4	8149,2	9,7	2,5
345,1	1048,0	48,5	119,4	4939,1	3448,2	6,7	1,1
738,2	1278,9	111,4	198,0	11046,6	7154,9	9,1	2,0
118,9	996,5	9,9	90,3	245,8	994,2	0,6	0,5
1,0	0,4	0,1	0,00	7,1	7,3	0,00	-
480,4	403,1	115,5	91,9	8544,8	3812,8	12,9	2,4
4449,9	9237,3	285,2	537,3	12543,8	12278,1	27,2	9,2
4228,6	8997,5	270,9	511,8	10101,8	10496,8	7,8	3,1
221,3	239,8	14,3	25,5	2442,0	1781,2	19,4	6,1
2116,5	8819,0	940,3	2389,1	143014,1	111306,1	422,6	242,4
2050,2	8075,3	878,3	2220,2	142897,1	110752,1	421,9	230,0
1673,3	6845,4	707,4	1767,1	111056,1	81629,3	358,6	188,4
716,6	1934,3	333,6	384,8	63331,6	50758,0	255,5	136,4
974,1	2522,7	400,4	409,9	98039,0	53044,8	266,8	113,1
699,2	4322,6	307,0	1357,1	13017,1	28584,4	91,8	75,2
190,8	397,1	112,3	230,1	20465,7	18876,3	37,4	23,0
139,5	583,5	53,7	177,9	9934,0	7710,2	19,2	12,0
45,7	234,4	4,4	40,0	1409,6	2360,5	5,9	5,5
0,9	14,9	0,5	5,2	31,7	175,8	0,8	1,1
66,3	743,7	61,9	168,9	117,1	554,0	0,7	12,3
64,1	730,5	50,3	159,8	111,9	538,2	0,7	12,1
1,9	12,2	11,6	8,9	4,6	14,4	0,02	0,2
0,3	0,9	0,02	0,2	0,6	1,3	-	0,00
111,5	338,4	15,0	45,3	741,7	629,4	0,2	0,3
0,4	0,1	0,00	0,1	12,7	8,4	0,03	0,00
0,04	0,00	0,00	-	0,3	12,6	-	0,00
16,0	61,0	6,2	7,5	721,4	704,4	-	-
1,2	1,3	0,5	0,1	0,1	0,6	-	-
5,0	13,5	0,6	0,6	0,3	0,2	-	-
0,2	0,6	0,01	0,00	0,3	0,8	0,00	-
31,8	247,9	19,9	54,6	5953,7	5813,1	75,8	37,9
1,5	0,2	0,8	0,2	0,7	1,4	-	-
1,2	1,7	0,6	6,6	0,6	0,5	-	-
0,02	0,4	-	74,8	15,0	1,9	0,00	-
2,7	3,8	0,3	0,2	543,7	210,8	0,6	0,6
0,01	-	-	-	0,3	0,3	-	-
48,2	120,9	8,7	41,1	3461,0	2775,0	29,8	11,3

	Хозяйства всех категорий		сельскохозяйствен- ные организации ¹⁾		крестьянские (фермерские) хозяйства и индиви- дуальные предприниматели	
			2006	2016	2006	2016
	2006	2016	2006	2016	2006	2016
Наличие сельскохозяйственной техники, тыс. шт.:						
Тракторы	1102,7	1043,6	530,9	294,8	158,8	190,5
Комбайны:						
зерноуборочные	192,1	138,0	138,0	75,1	54,0	63,0
кукурузоуборочные	3,8	1,2	2,7	0,9	1,0	0,3
картофелеуборочные	6,6	4,7	4,7	2,7	2,0	2,1
кормоуборочные	33,8	18,7	31,1	15,3	2,7	3,4
Машины свеклоуборочные (без ботвоуборочных)	8,2	2,5	6,8	2,2	1,5	0,3
Установки доильные	60,5	118,1	46,5	24,6	3,4	5,6
Автомобили грузовые	879,5	848,2	315,8	135,7	57,1	67,9
Плуги	351,1	169,6	151,2	78,4	76,8	91,2
Косилки	220,6	86,6	60,8	38,7	27,4	47,9
Сеялки	309,9	232,0	226,0	124,9	83,9	107,1
В среднем на одну организацию (хозяйство, объединение):						
общая земельная площадь, га	x	x	6929	8083	103	248
площадь сельскохозяйственных угодий, га	x	x	2234	2498	85	226
общая посевная площадь сельскохозяйственных культур под урожай, га ⁴⁾	x	x	1725	2533	110	283
поголовье сельскохозяйственных животных, голов ⁵⁾ :						
крупный рогатый скот	x	x	587	785	28	62
из него коровы	x	x	234	330	12	32
свиньи	x	x	956	10597	33	61
птица	x	x	160963	323188	156	976

¹⁾ С учетом методологии Росстата по применению ценза отнесения подсобных сельскохозяйственных предприятий несельскохозяйственных организаций к сельскохозяйственным организациям в 2006 и 2016 годах.

²⁾ Включая овощи закрытого грунта по личным подсобным и другим индивидуальным хозяйствам граждан и некоммерческим объединениям.

³⁾ Включая ягодники в междурядьях сада.

⁴⁾ В расчете на одну организацию (хозяйство), имевшую общую посевную площадь.

⁵⁾ В расчете на одну организацию (хозяйство), имевшую поголовье скота соответствующего вида.

В том числе							
В том числе				личные подсобные и другие индивидуальные хозяйства граждан		некоммерческие объединения граждан	
крестьянские (фермерские) хозяйства		индивидуальные предприниматели					
2006	2016	2006	2016	2006	2016	2006	2016
140,9	162,3	17,9	28,2	413,0	558,3	x	x
49,1	54,2	4,9	8,8	x	x	x	x
0,9	0,2	0,2	0,1	x	x	x	x
1,8	1,7	0,2	0,4	x	x	x	x
2,4	2,8	0,3	0,5	x	x	x	x
1,4	0,3	0,1	0,00	x	x	x	x
3,0	4,9	0,4	0,8	10,6	87,9	x	x
50,7	56,9	6,4	11,0	506,6	644,6	x	x
68,5	77,5	8,3	13,8	x	x	x	x
24,3	40,3	3,1	7,5	x	x	x	x
74,8	92,8	9,0	14,3	x	x	x	x
103	277	106	143	0,4	0,6	16	15
85	256	80	119	0,4	0,5	10	5
112	313	95	166	0,1	0,1	5	3
26	66	39	42	3	5	7	6
11	34	17	21	1	2	6	4
29	61	67	60	3	4	15	5
118	952	597	1074	22	26	118	40

2. ОСНОВНЫЕ ИТОГИ ВСЕРОССИЙСКОЙ СЕЛЬСКОХОЗЯЙСТВЕННОЙ ПЕРЕПИСИ ПО СЕЛЬСКОХОЗЯЙСТВЕННЫМ ОРГАНИЗАЦИЯМ

(на 1 июля 2016 года)

	Сельско-хозяйственные организации	в том числе:				
		сельско-хозяйственные организации, не относящиеся к субъектам малого предпринимательства	малые предприятия	из них:		подсобные сельско-хозяйственные предприятия несельскохозяйственных организаций
				малые предприятия (без микро-предприятий)	микро-предприятия	
Число организаций - всего, тыс.	36,1	7,6	24,3	7,1	17,2	4,2
из них						
осуществлявшие сельскохозяйственную деятельность в 2015 г.	27,6	6,0	18,5	6,5	12,1	3,1
в процентах от общего числа соответствующей категории организаций	76,4	78,6	76,3	90,8	70,3	73,4
осуществлявшие сельскохозяйственную деятельность в I полугодии 2016 г.	27,5	6,0	18,4	6,4	12,0	3,1
в процентах от общего числа соответствующей категории организаций	76,3	79,5	75,6	89,6	69,8	74,0
Численность работников, занятых в организациях, тыс. человек	1386,6	1007,7	378,8	279,8	99,1	x
из них занятых в сельскохозяйственном производстве	1232,8	873,0	359,8	267,3	92,5	x
в том числе:						
постоянные работники	1137,2	814,6	322,6	245,7	76,9	x
временные и сезонные работники	95,6	58,5	37,2	21,6	15,6	x
Общая земельная площадь, тыс. га	291587,8	200925,4	80922,0	49264,7	31657,3	9740,5
из нее сельскохозяйственные угодья	90107,2	44719,0	43474,0	26916,0	16558,0	1914,2
в том числе:						
пашня	64861,0	34142,1	29624,9	19459,9	10165,0	1094,0
сенокосы	5067,7	2086,8	2824,5	1613,7	1210,8	156,4
пастбища	15202,3	6912,6	7898,5	4637,3	3261,1	391,2
многолетние насаждения	284,6	149,0	118,0	55,4	62,6	17,6
залежь	4691,7	1428,6	3008,1	1149,6	1858,5	254,9
Из общей площади сельскохозяйственных угодий фактически использовались, тыс. га	80055,7	41311,2	37329,4	24404,0	12925,4	1415,2
в процентах от общей площади сельскохозяйственных угодий соответствующей категории организаций	88,8	92,4	85,9	90,7	78,1	73,9

	Сельско-хозяйственные организации	в том числе:				
		сельскохозяйственные организации, не относящиеся к субъектам малого предпринимательства	малые предприятия	из них:		подсобные сельскохозяйственные предприятия несельскохозяйственных организаций
				малые предприятия (без микропредприятий)	микропредприятия	
Посевная площадь под урожай 2016 г. - всего, тыс. га	54618,8	29448,5	24394,1	16261,9	8132,2	776,2
в том числе:						
Зерновые и зернобобовые культуры - всего	32168,4	17299,0	14399,9	9506,3	4893,6	469,5
из них:						
пшеница	18752,2	10065,6	8413,0	5475,4	2937,6	273,6
рожь	965,9	453,8	499,4	353,8	145,6	12,7
ячмень	5691,8	3243,6	2362,4	1613,5	748,9	85,8
овес	1989,7	852,5	1102,1	742,7	359,3	35,1
кукуруза на зерно	2007,2	1277,4	708,7	450,0	258,6	21,1
просо	236,8	80,6	150,8	104,7	46,1	5,5
гречиха	652,5	217,7	420,7	237,6	183,1	14,1
рис	178,5	120,0	56,3	31,8	24,5	2,2
зернобобовые культуры	1342,8	790,2	537,3	391,6	145,7	15,3
из них						
горох	856,0	543,7	303,0	216,0	87,0	9,3
Технические культуры - всего	9475,3	5121,7	4221,7	2748,4	1473,2	131,9
из них:						
лен-долгунец	39,2	9,3	23,6	13,7	10,0	6,2
сахарная свекла	972,2	820,0	150,4	113,4	37,0	1,8
масличные культуры - всего	8366,0	4250,3	3993,5	2588,3	1405,1	122,2
из них:						
подсолнечник на зерно	4878,3	2321,7	2485,6	1615,8	869,8	70,9
лен-кудряш	518,5	243,8	265,3	177,6	87,6	9,4
соя	1603,6	1036,2	542,3	328,1	214,2	25,1
рапс	831,4	435,3	390,6	270,2	120,4	5,4
горчица	149,7	74,6	73,4	47,2	26,2	1,8
рыжик	111,8	58,3	50,7	30,5	20,2	2,8
эфирно-масличные культуры	82,3	34,1	47,6	28,7	18,9	0,7
лекарственные культуры	5,0	1,0	3,4	2,4	1,0	0,5
Картофель	193,7	75,1	107,8	61,8	46,0	10,8
Овощные и бахчевые культуры - всего	109,3	41,9	59,0	27,4	31,6	8,5
из них						
овощи открытого грунта - всего	92,1	38,6	46,3	25,0	21,3	7,3
в том числе:						
капуста, кроме цветной и брокколи	14,0	5,3	7,1	3,1	4,0	1,6

	Сельско-хозяйственные организации	в том числе:				
		сельскохозяйственные организации, не относящиеся к субъектам малого предпринимательства	малые предприятия	из них:		подсобные сельскохозяйственные предприятия несельскохозяйственных организаций
				малые предприятия (без микропредприятий)	микропредприятия	
капуста цветная и брокколи	0,4	0,1	0,1	0,1	0,1	0,2
огурцы	1,5	0,4	0,9	0,4	0,5	0,2
помидоры	6,2	2,9	3,0	1,1	2,0	0,3
свекла столовая	9,4	3,3	5,2	2,4	2,7	0,9
морковь столовая	13,7	5,3	7,4	3,5	3,9	0,9
лук репчатый	11,9	4,0	7,5	4,8	2,7	0,5
чеснок	0,3	0,1	0,2	0,02	0,2	0,01
кабачки, патиссоны	1,9	0,3	1,0	0,3	0,8	0,6
продовольственные бахчевые культуры	15,2	2,6	11,8	2,0	9,8	0,8
Кормовые культуры - всего	12672,0	6910,8	5605,7	3918,0	1687,7	155,5
из них:						
травы однолетние	3112,6	1887,5	1191,6	896,5	295,1	33,5
травы многолетние	8088,6	3986,6	3993,7	2675,3	1318,4	108,3
кормовые культуры на силос (без кукурузы)	209,2	114,2	89,9	74,4	15,5	5,2
кукуруза на корм	1166,6	879,3	281,1	240,7	40,4	6,2
корнеплодные кормовые культуры, включая свеклу сахарную на корм скоту	2,4	1,0	1,3	0,7	0,7	0,1
Структура посевных площадей по видам сельскохозяйственных культур (в процентах от общей посевной площади соответствующей категории организаций):						
Зерновые и зернобобовые культуры - всего	58,9	58,7	59,0	58,5	60,2	60,5
из них:						
пшеница	34,3	34,2	34,5	33,7	36,1	35,3
рожь	1,8	1,5	2,0	2,2	1,8	1,6
ячмень	10,4	11,0	9,7	9,9	9,2	11,1
овес	3,6	2,9	4,5	4,6	4,4	4,5
кукуруза на зерно	3,7	4,3	2,9	2,8	3,2	2,7
просо	0,4	0,3	0,6	0,6	0,6	0,7
гречиха	1,2	0,7	1,7	1,5	2,3	1,8
рис	0,3	0,4	0,2	0,2	0,3	0,3
зернобобовые культуры	2,5	2,7	2,2	2,4	1,8	2,0
из них						
горох	1,6	1,8	1,2	1,3	1,1	1,2

	Сельско-хозяйственные организации	в том числе:				
		сельскохозяйственные организации, не относящиеся к субъектам малого предпринимательства	малые предприятия	из них:		подсобные сельскохозяйственные предприятия несельскохозяйственных организаций
				малые предприятия (без микропредприятий)	микропредприятия	
Технические культуры - всего	17,3	17,4	17,3	16,9	18,1	17,0
из них:						
лен-долгунец	0,1	0,0	0,1	0,1	0,1	0,8
сахарная свекла	1,8	2,8	0,6	0,7	0,5	0,2
масличные культуры - всего	15,3	14,4	16,4	15,9	17,3	15,7
из них:						
подсолнечник на зерно	8,9	7,9	10,2	9,9	10,7	9,1
лен-кудряш	0,9	0,8	1,1	1,1	1,1	1,2
соя	2,9	3,5	2,2	2,0	2,6	3,2
рапс	1,5	1,5	1,6	1,7	1,5	0,7
горчица	0,3	0,3	0,3	0,3	0,3	0,2
рыжик	0,2	0,2	0,2	0,2	0,2	0,4
эфирно-масличные культуры	0,2	0,1	0,2	0,2	0,2	0,1
лекарственные культуры	0,0	0,0	0,0	0,0	0,0	0,1
Картофель	0,4	0,3	0,4	0,4	0,6	1,4
Овощные и бахчевые культуры - всего	0,2	0,1	0,2	0,2	0,4	1,1
из них						
овощи открытого грунта - всего	0,2	0,1	0,2	0,2	0,3	0,9
из них:						
капуста, кроме цветной и брокколи	0,0	0,0	0,0	0,0	0,0	0,2
капуста цветная и брокколи	0,0	0,0	0,0	0,0	0,0	0,0
огурцы	0,0	0,0	0,0	0,0	0,0	0,0
помидоры	0,0	0,0	0,0	0,0	0,0	0,0
свекла столовая	0,0	0,0	0,0	0,0	0,0	0,1
морковь столовая	0,0	0,0	0,0	0,0	0,0	0,1
лук репчатый	0,0	0,0	0,0	0,0	0,0	0,1
чеснок	0,0	0,0	0,0	0,0	0,0	0,0
кабачки, патиссоны	0,0	0,0	0,0	0,0	0,0	0,1
продовольственные бахчевые культуры	0,0	0,0	0,0	0,0	0,1	0,1
Кормовые культуры - всего	23,2	23,5	23,0	24,1	20,8	20,0
из них:						
травы однолетние	5,7	6,4	4,9	5,5	3,6	4,3

	Сельско-хозяйственные организации	в том числе:				
		сельскохозяйственные организации, не относящиеся к субъектам малого предпринимательства	малые предприятия	из них:		подсобные сельскохозяйственные предприятия несельскохозяйственных организаций
				малые предприятия (без микропредприятий)	микропредприятия	
травы многолетние	14,8	13,5	16,4	16,5	16,2	14,0
кормовые культуры на силос (без кукурузы)	0,4	0,4	0,4	0,5	0,2	0,7
кукуруза на корм	2,1	3,0	1,2	1,5	0,5	0,8
корнеплодные кормовые культуры, включая свеклу сахарную на корм скоту	0,0	0,0	0,0	0,0	0,0	0,0
Площади многолетних плодовых насаждений и ягодных культур - всего, тыс. га	142,8	61,7	74,4	36,6	37,7	6,7
в том числе:						
семечковые культуры - всего	113,6	51,0	57,7	28,4	29,3	4,8
из них:						
яблоня	111,9	50,4	56,8	28,0	28,7	4,7
груша	1,5	0,5	0,9	0,3	0,5	0,2
косточковые культуры - всего	15,8	7,1	7,8	4,0	3,8	0,9
из них:						
слива	4,9	1,9	2,8	1,3	1,5	0,2
вишня	1,6	0,9	0,6	0,4	0,3	0,1
черешня	3,9	2,0	1,6	0,9	0,7	0,3
абрикос	1,6	0,5	1,1	0,4	0,7	0,05
персик	2,1	1,0	0,9	0,5	0,3	0,2
альча	1,3	0,6	0,7	0,5	0,2	0,1
орехоплодные культуры - всего	3,2	0,8	2,3	1,7	0,6	0,03
из них:						
грецкий орех	0,5	0,2	0,3	0,1	0,2	0,01
фундук	2,6	0,6	2,0	1,6	0,4	0,02
субтропические культуры	0,2	0,1	0,1	0,1	0,00	0,03
цитрусовые культуры	0,01	0,00	-	-	-	0,00
ягодники - всего ¹⁾	10,1	2,7	6,5	2,4	4,1	0,9
из них:						
земляника, клубника	1,3	0,7	0,6	0,4	0,2	0,1
малина, ежевика	1,1	0,3	0,7	0,3	0,4	0,05
смородина всех видов	2,8	0,9	1,4	0,6	0,9	0,4
рябина черноплодная	0,6	0,1	0,5	0,1	0,3	0,03
облепиха	3,5	0,3	2,9	0,9	2,0	0,3

	Сельско-хозяйственные организации	в том числе:				
		сельскохозяйственные организации, не относящиеся к субъектам малого предпринимательства	малые предприятия	из них:		подсобные сельскохозяйственные предприятия несельскохозяйственных организаций
				малые предприятия (без микропредприятий)	микропредприятия	
Структура площадей многолетних плодовых насаждений и ягодных культур по видам плодово-ягодных насаждений (в процентах от общей площади плодово-ягодных насаждений соответствующей категории организаций):						
семечковые культуры	79,5	82,6	77,6	77,6	77,6	72,1
косточковые культуры	11,1	11,6	10,4	10,9	10,0	13,5
орехоплодные культуры	2,2	1,3	3,1	4,7	1,6	0,5
субтропические культуры	0,1	0,1	0,1	0,2	0,0	0,4
цитрусовые культуры	0,0	0,0	-	-	-	0,0
ягодники	7,1	4,4	8,7	6,6	10,7	13,5
Площади виноградников - тыс. га	74,6	49,9	16,9	7,1	9,8	7,8
Поголовье сельскохозяйственных животных, тыс. голов:						
Крупный рогатый скот - всего	8595,5	5563,3	2923,1	2264,4	658,7	109,1
Молочный и мясной крупный рогатый скот	8595,0	5563,0	2922,9	2264,3	658,6	109,1
в том числе:						
взрослое поголовье	3696,1	2316,4	1332,6	1000,3	332,3	47,1
из него коровы	3367,0	2115,8	1210,2	920,0	290,2	41,0
молодняк (кроме телят до 1 года)	3015,8	2010,4	969,9	783,3	186,5	35,5
телята (до 1 года)	1883,1	1236,2	620,4	480,6	139,8	26,4
Молочный крупный рогатый скот	7083,6	4726,3	2274,1	1874,3	399,7	83,3
в том числе:						
взрослое поголовье	3051,0	1975,2	1040,9	833,7	207,2	34,9
из него коровы	2825,7	1834,2	960,3	774,2	186,1	31,3
молодняк (кроме телят до 1 года)	2519,0	1718,3	771,9	658,3	113,6	28,7
из него нетели	477,2	340,0	133,2	113,2	20,0	3,9
телята (до 1 года)	1513,6	1032,8	461,2	382,3	78,9	19,6
Мясной крупный рогатый скот	1511,4	836,7	648,9	389,9	258,9	25,8
в том числе:						
взрослое поголовье	645,1	341,2	291,7	166,6	125,1	12,2
из него коровы	541,3	281,7	249,9	145,8	104,1	9,7

	Сельско-хозяйственные организации	в том числе:				
		сельскохозяйственные организации, не относящиеся к субъектам малого предпринимательства	малые предприятия	из них:		подсобные сельскохозяйственные предприятия несельскохозяйственных организаций
				малые предприятия (без микропредприятий)	микропредприятия	
молодняк (кроме телят до 1 года)	496,8	292,1	198,0	125,0	73,0	6,8
телята (до 1 года)	369,5	203,4	159,2	98,4	60,9	6,8
Волеы	0,5	0,3	0,2	0,1	0,1	0,04
из общего поголовья крупного рогатого скота:						
буйволы	0,1	0,00	0,1	0,00	0,1	-
яки	21,2	4,9	16,3	2,5	13,8	0,02
Свиные	18958,8	17459,8	1330,5	885,6	444,9	168,4
в том числе:						
взрослое поголовье	2410,5	2197,8	184,9	132,5	52,3	27,8
в том числе основного стада	1265,4	1131,5	116,3	77,6	38,8	17,6
из него свиноматки основные	1074,7	983,5	80,3	58,6	21,8	10,8
молодняк	16548,3	15262,0	1145,7	753,1	392,6	140,6
из него:						
молодняк старше 4 месяцев на откорме	8017,5	7384,3	560,3	369,6	190,7	72,9
поросята до 4 месяцев	7608,1	6998,9	545,5	355,2	190,3	63,7
Овцы и козы - всего	5155,1	1343,7	3710,2	1061,5	2648,7	101,2
Овцы	4950,2	1327,0	3525,5	1030,1	2495,4	97,7
в том числе:						
взрослое поголовье	3302,5	780,0	2455,3	634,3	1821,0	67,1
из него овцематки и ярки старше 1 года	2900,0	676,4	2167,1	547,7	1619,4	56,6
молодняк	1647,7	546,9	1070,2	395,8	674,4	30,6
Козы	204,9	16,7	184,8	31,4	153,3	3,4
в том числе:						
взрослое поголовье	144,0	11,0	130,7	18,9	111,8	2,4
из него козomatки и козочки старше 1 года	119,7	8,5	109,3	16,5	92,8	1,8
молодняк	60,9	5,7	54,1	12,5	41,5	1,1
Птица - всего	434364,5	415579,3	17650,4	13338,0	4312,4	1134,8
Птица сельскохозяйственная - всего	431751,6	414200,2	16447,9	12644,6	3803,4	1103,5
в том числе:						
куры - всего	422498,2	406534,4	14910,3	11636,3	3274,0	1053,4
из них:						
куры-несушки	108315,8	101324,2	6775,1	6045,1	730,0	216,5
петухи	1634,1	1580,9	48,6	33,2	15,4	4,6
молодняк кур (всех возрастов)	312548,3	303629,3	8086,6	5558,0	2528,6	832,4

	Сельско-хозяйственные организации	в том числе:				
		сельскохозяйственные организации, не относящиеся к субъектам малого предпринимательства	малые предприятия	из них:		подсобные сельскохозяйственные предприятия несельскохозяйственных организаций
				малые предприятия (без микропредприятий)	микропредприятия	
куры яичных пород	137863,9	127983,9	9630,9	8418,5	1212,4	249,1
из них:						
куры-несушки	95054,8	88735,8	6127,9	5488,0	639,9	191,1
из них промышленного стада	81183,0	77090,8	4020,6	3974,8	45,9	71,6
петухи	609,5	578,8	27,6	16,7	10,9	3,1
молодняк кур (всех возрастов)	42199,6	38669,3	3475,4	2913,8	561,6	54,8
куры мясных и мясо-яичных пород	284634,3	278550,5	5279,4	3217,8	2061,6	804,3
из них:						
куры-несушки	13261,0	12588,5	647,2	557,1	90,0	25,3
петухи	1024,5	1002,0	21,1	16,5	4,6	1,5
молодняк кур (всех возрастов)	270348,7	264960,0	4611,2	2644,2	1967,0	777,5
из них бройлеры	250080,4	245678,3	3675,0	2024,3	1650,7	727,2
утки	2158,3	1772,0	357,2	189,8	167,4	29,2
гуси	754,3	284,5	451,5	250,1	201,5	18,3
индейки	6257,1	5587,6	667,6	519,7	147,9	1,9
цесарки	83,7	21,8	61,2	48,7	12,6	0,7
Прочие виды птицы - всего	2612,9	1379,1	1202,5	693,5	509,0	31,3
в том числе:						
перепелки	2575,0	1373,3	1171,1	693,1	478,0	30,6
фазаны	37,2	5,5	31,0	0,1	30,9	0,6
страусы	0,7	0,3	0,4	0,2	0,1	0,1
Лошади	337,0	120,1	187,4	88,9	98,5	29,5
в том числе:						
взрослое поголовье	196,2	68,5	109,9	50,3	59,6	17,8
из него кобылы	123,4	39,0	72,2	31,0	41,2	12,2
молодняк	140,8	51,6	77,5	38,6	38,9	11,7
Ослы	0,1	0,01	0,1	0,02	0,04	0,00
Мулы и лошаки	0,02	-	0,01	-	0,01	0,00
Олени северные	1133,1	861,8	239,4	162,0	77,4	31,9
в том числе:						
взрослое поголовье	660,0	497,5	143,1	98,1	45,0	19,3
молодняк (всех возрастов)	473,1	364,3	96,3	63,8	32,4	12,6
из общего поголовья оленей - ездовые олени	85,3	66,6	18,3	9,5	8,7	0,4

	Сельско-хозяйственные организации	в том числе:				
		сельскохозяйственные организации, не относящиеся к субъектам малого предпринимательства	малые предприятия	из них:		подсобные сельскохозяйственные предприятия несельскохозяйственных организаций
				малые предприятия (без микропредприятий)	микропредприятия	
Олени пятнистые	7,5	1,8	5,1	1,2	3,9	0,6
в том числе:						
взрослое поголовье	5,1	1,0	3,7	0,8	2,9	0,5
молодняк (всех возрастов)	2,3	0,8	1,4	0,4	1,0	0,1
Маралы	72,0	17,2	54,1	33,4	20,7	0,7
в том числе:						
взрослое поголовье	51,1	11,6	39,0	24,0	15,0	0,5
молодняк (всех возрастов)	20,9	5,6	15,1	9,5	5,7	0,2
Верблюды	5,3	3,1	2,2	1,4	0,8	0,02
в том числе:						
взрослое поголовье	3,1	1,6	1,5	0,9	0,6	0,01
из него верблюдицы	2,6	1,3	1,2	0,8	0,4	0,01
молодняк (всех возрастов)	2,2	1,4	0,7	0,5	0,2	0,00
Кролики домашние	508,2	25,5	459,0	329,7	129,3	23,7
Звери пушные (клеточного разведения):						
Лисицы	63,3	53,1	10,2	9,1	1,1	0,00
Песцы	55,8	38,6	17,2	11,4	5,8	0,01
Норки	2071,1	1742,9	328,2	239,5	88,7	0,00
Нутрии	0,4	-	0,03	-	0,03	0,3
Соболи	136,5	126,2	10,3	10,3	-	-
Бобры	-	-	-	-	-	-
Ондатры	0,1	-	0,1	-	0,1	0,00
Хори	23,1	5,7	17,4	17,4	-	-
Пчелы медоносные (семьи), тыс. шт.	104,1	32,8	64,3	17,0	47,3	7,1
Наличие сельскохозяйственной техники, тыс. шт.:						
Тракторы	294,8	153,5	128,2	85,7	42,6	13,0
Комбайны:						
зерноуборочные	75,1	36,4	36,0	22,9	13,1	2,7
кукурузоуборочные	0,9	0,6	0,3	0,2	0,04	0,03
льноуборочные	0,5	0,2	0,3	0,2	0,1	0,1
картофелеуборочные	2,7	1,2	1,3	0,9	0,4	0,1
кормоуборочные	15,3	8,6	6,4	5,1	1,3	0,3
Машины свеклоуборочные (без ботвоуборочных)	2,2	1,6	0,6	0,5	0,1	0,02

	Сельско- хозяйст- венные ор- ганизации	в том числе:					подсобные сельско- хозяй- ственные пред- приятия несельско- хозяйст- венных ор- ганизаций
		сельско- хозяй- ственные организа- ции, не от- носящиеся к субъек- там малого предпри- ниматель- ства	малые предприя- тия	из них:			
				малые предприя- тия (без микро- предприя- тий)	микро- предприя- тия		
Установки доильные	24,6	15,6	8,7	8,0	0,7	0,3	
Автомобили грузовые	135,7	78,4	51,3	36,5	14,8	6,0	
Плуги	78,4	36,0	38,4	24,3	14,1	4,0	
Косилки	38,7	17,8	18,9	12,4	6,5	2,0	
Сеялки	124,9	62,5	58,2	37,9	20,3	4,1	
В среднем на одну организа- цию:							
численность работников, чело- век ²⁾	57	167	21	44	8	X	
общая земельная площадь, га	8082,8	26451,5	3332,5	6929,9	1843,3	2321,4	
площадь сельскохозяйственных угодий, га	2497,8	5887,2	1790,3	3786,2	964,1	456,2	
общая посевная площадь сель- скохозяйственных культур под урожаем 2016 г., га ³⁾	2533,0	6207,5	1661,0	2851,0	905,4	363,9	
поголовье сельскохозяйственных животных, голов ⁴⁾ :							
крупный рогатый скот	785	1862	416	632	191	117	
из него коровы	330	744	185	269	93	50	
свины	10597	32943	2363	3615	1399	242	
птица	323188	911358	39575	105857	13476	2567	

¹⁾ Включая ягодники в междурядьях сада.

²⁾ В расчете на одну организацию (без учета подсобных сельскохозяйственных предприятий несельскохозяйственных организаций), осуществлявших сельскохозяйственную деятельность в I полугодии 2016 года.

³⁾ В расчете на одну организацию, имевшую общую посевную площадь.

⁴⁾ В расчете на одну организацию, имевшую поголовье скота соответствующего вида.

3. ОСНОВНЫЕ ИТОГИ ВСЕРОССИЙСКОЙ СЕЛЬСКОХОЗЯЙСТВЕННОЙ ПЕРЕПИСИ ПО КРЕСТЬЯНСКИМ (ФЕРМЕРСКИМ) ХОЗЯЙСТВАМ И ИНДИВИДУАЛЬНЫМ ПРЕДПРИНИМАТЕЛЯМ

(на 1 июля 2016 года)

	Крестьянские (фермерские) хозяйства и индивидуальные предприниматели	в том числе:			
		крестьянские (фермерские) хозяйства	из них:		индивидуальные предприниматели
			юридические лица	главы крестьянских (фермерских) хозяйств	
Число хозяйств - всего, тыс.	174,8	136,7	26,0	110,7	38,1
из них					
осуществлявшие сельскохозяйственную деятельность в 2015 г.	112,0	87,4	8,3	79,1	24,6
в процентах от общего числа соответствующей категории хозяйств	64,1	63,9	31,9	71,5	64,6
осуществлявшие сельскохозяйственную деятельность в I полугодии 2016 г.	115,6	90,1	8,2	81,9	25,5
в процентах от общего числа соответствующей категории хозяйств	66,1	65,9	31,7	74,0	66,9
Численность работников, занятых в хозяйствах, тыс. человек	377,9	301,5	35,1	266,4	76,4
из них занятых в сельскохозяйственном производстве	367,2	293,6	33,8	259,8	73,5
в том числе:					
члены КФХ (включая главу хозяйства), индивидуальные предприниматели	131,3	106,5	11,0	95,6	24,7
члены семей глав хозяйств, не зарегистрированные как члены крестьянского (фермерского) хозяйства, помогающие члены семей индивидуальных предпринимателей	71,1	55,0	4,6	50,4	16,1
наемные работники, занятые на постоянной основе	95,8	82,1	13,3	68,8	13,7
временные и сезонные работники	69,0	50,1	5,0	45,1	19,0
Общая земельная площадь, тыс. га	43312,2	37878,1	5039,9	32838,1	5434,2
из нее сельскохозяйственные угодья	39576,4	35045,9	4261,2	30784,8	4530,5
в том числе:					
пашня	26846,0	23644,9	3403,8	20241,1	3201,1
сенокосы	2227,2	1916,3	145,6	1770,8	310,8
пастбища	9008,3	8315,4	442,7	7872,7	693,0
многолетние насаждения	52,6	39,6	8,0	31,6	13,0
залежь	1442,4	1129,8	261,2	868,6	312,6

	Крестьянские (фермерские) хозяйства и индивидуальные предприниматели	в том числе:				индивидуальные предприниматели
		крестьянские (фермерские) хозяйства	из них:			
			юридические лица	главы крестьянских (фермерских) хозяйств		
Из общей площади сельскохозяйственных угодий фактически использовались, тыс. га	36271,4	32355,4	3844,3	28511,1	3916,1	
в процентах от общей площади сельскохозяйственных угодий соответствующей категории хозяйств	91,6	92,3	90,2	92,6	86,4	
Посевная площадь под урожай 2016 г. - всего, тыс. га	22001,1	19344,3	2839,7	16504,6	2656,9	
в том числе:						
Зерновые и зернобобовые культуры - всего	14781,6	13038,2	2001,9	11036,3	1743,5	
из них:						
пшеница	8847,4	7877,3	1214,5	6662,8	970,1	
рожь	319,7	287,9	30,8	257,1	31,8	
ячмень	2547,8	2264,9	358,1	1906,8	282,9	
овес	917,4	795,3	103,0	692,3	122,1	
кукуруза на зерно	822,5	633,6	71,0	562,6	188,8	
просо	200,6	184,6	26,6	158,0	16,0	
гречиха	551,7	476,1	92,2	383,9	75,6	
рис	24,1	15,7	0,7	15,0	8,5	
зернобобовые культуры	429,8	389,7	94,0	295,7	40,1	
из них						
горох	223,4	199,0	47,9	151,0	24,4	
Технические культуры - всего	4053,0	3615,6	528,9	3086,8	437,4	
из них:						
лен-долгунец	11,0	9,3	2,2	7,1	1,7	
сахарная свекла	131,3	116,0	17,1	99,0	15,3	
масличные культуры - всего	3868,4	3456,6	495,2	2961,3	411,8	
из них:						
подсолнечник на зерно	2643,7	2364,9	318,0	2046,9	278,8	
лен-кудряш	185,7	168,8	34,3	134,5	17,0	
соя	627,1	552,0	72,4	479,6	75,1	
рапс	162,9	144,4	43,1	101,3	18,5	
горчица	33,5	27,4	3,8	23,5	6,2	
рыжик	29,5	26,4	4,9	21,5	3,1	
эфирно-масличные культуры	35,2	27,6	13,4	14,2	7,6	
лекарственные культуры	3,7	3,2	0,4	2,8	0,5	
Картофель	150,6	120,8	15,6	105,2	29,8	
Овощные и бахчевые культуры - всего	173,9	135,6	9,4	126,2	38,3	
из них						
овощи открытого грунта - всего	95,4	72,9	6,2	66,7	22,5	
из них:						

	Крестьянские (фермерские) хозяйства и индивидуальные предприниматели	в том числе:				индивидуальные предприниматели
		крестьянские (фермерские) хозяйства	из них:			
			юридические лица	главы крестьянских (фермерских) хозяйств		
капуста, кроме цветной и брокколи	15,7	12,1	1,3	10,9	3,5	
капуста цветная и брокколи	0,2	0,1	0,02	0,1	0,04	
огурцы	4,1	2,0	0,1	1,8	2,1	
помидоры	11,4	7,9	0,3	7,7	3,5	
свекла столовая	7,8	6,1	0,8	5,3	1,7	
морковь столовая	13,1	9,2	1,2	8,0	3,9	
лук репчатый	16,3	12,5	0,9	11,6	3,8	
чеснок	0,2	0,1	0,01	0,1	0,1	
кабачки, патиссоны	3,9	3,5	0,6	2,9	0,4	
продовольственные бахчевые культуры - всего	76,7	61,0	3,0	58,1	15,7	
Кормовые культуры - всего	2842,1	2434,1	284,0	2150,1	407,9	
из них:						
травы однолетние	692,5	622,2	71,1	551,1	70,3	
травы многолетние	2013,9	1698,2	200,1	1498,2	315,7	
кормовые культуры на силос (без кукурузы)	29,6	27,3	3,6	23,7	2,3	
кукуруза на корм	72,9	62,9	6,8	56,1	10,0	
корнеплодные кормовые культуры, включая свеклу сахарную на корм скоту	1,8	1,5	0,1	1,4	0,2	
Структура посевных площадей по видам сельскохозяйственных культур (в процентах от общей посевной площади соответствующей категории хозяйств):						
Зерновые и зернобобовые культуры - всего	67,2	67,4	70,5	66,9	65,6	
из них:						
пшеница	40,2	40,7	42,8	40,4	36,5	
рожь	1,5	1,5	1,1	1,6	1,2	
ячмень	11,6	11,7	12,6	11,6	10,6	
овес	4,2	4,1	3,6	4,2	4,6	
кукуруза на зерно	3,7	3,3	2,5	3,4	7,1	
посо	0,9	1,0	0,9	1,0	0,6	
гречиха	2,5	2,5	3,2	2,3	2,8	
рис	0,1	0,1	0,0	0,1	0,3	
зернобобовые культуры	2,0	2,0	3,3	1,8	1,5	
из них						
горох	1,0	1,0	1,7	0,9	0,9	

	Крестьянские (фермерские) хозяйства и индивидуальные предприниматели	в том числе:			индивидуальные предприниматели
		крестьянские (фермерские) хозяйства	из них:		
			юридические лица	главы крестьянских (фермерских) хозяйств	
Технические культуры - всего	18,4	18,7	18,6	18,7	16,5
из них:					
лен-долгунец	0,1	0,0	0,1	0,0	0,1
сахарная свекла	0,6	0,6	0,6	0,6	0,6
масличные культуры - всего	17,6	17,9	17,4	17,9	15,5
из них:					
подсолнечник на зерно	12,0	12,2	11,2	12,4	10,5
лен-кудряш	0,8	0,9	1,2	0,8	0,6
соя	2,9	2,9	2,5	2,9	2,8
рапс	0,7	0,7	1,5	0,6	0,7
горчица	0,2	0,1	0,1	0,1	0,2
рыжик	0,1	0,1	0,2	0,1	0,1
эфирно-масличные культуры	0,2	0,1	0,5	0,1	0,3
лекарственные культуры	0,0	0,0	0,0	0,0	0,0
Картофель	0,7	0,6	0,5	0,6	1,1
Овощные и бахчевые культуры - всего	0,8	0,7	0,3	0,8	1,4
из них					
овощи открытого грунта - всего	0,4	0,4	0,2	0,4	0,8
из них:					
капуста, кроме цветной и брокколи	0,1	0,1	0,0	0,1	0,1
капуста цветная и брокколи	0,0	0,0	0,0	0,0	0,0
огурцы	0,0	0,0	0,0	0,0	0,1
помидоры	0,1	0,0	0,0	0,0	0,1
свекла столовая	0,0	0,0	0,0	0,0	0,1
морковь столовая	0,1	0,0	0,0	0,0	0,1
лук репчатый	0,1	0,1	0,0	0,1	0,1
чеснок	0,0	0,0	0,0	0,0	0,0
кабачки, патиссоны	0,0	0,0	0,0	0,0	0,0
продовольственные бахчевые культуры - всего	0,3	0,3	0,1	0,4	0,6
Кормовые культуры - всего	12,9	12,6	10,0	13,0	15,4
из них:					
травы однолетние	3,1	3,2	2,5	3,3	2,6
травы многолетние	9,2	8,8	7,0	9,1	11,9
кормовые культуры на силос (без кукурузы)	0,1	0,1	0,1	0,1	0,1
кукуруза на корм	0,3	0,3	0,2	0,3	0,4
корнеплодные кормовые культуры, включая свеклу сахарную на корм скоту	0,0	0,0	0,0	0,0	0,0

	Крестьянские (фермерские) хозяйства и индивидуальные предприниматели	в том числе:				индивидуальные предприниматели
		крестьянские (фермерские) хозяйства	из них:			
			юридические лица	главы крестьянских (фермерских) хозяйств		
Площади многолетних плодовых насаждений и ягодных культур - всего, тыс. га	27,5	18,6	1,7	17,0	8,8	
в том числе:						
семечковые культуры - всего	16,8	10,9	1,0	9,9	5,9	
из них:						
яблоня	16,1	10,4	0,9	9,5	5,7	
груша	0,6	0,4	0,04	0,4	0,2	
косточковые культуры - всего	5,6	4,1	0,5	3,7	1,5	
из них:						
слива	2,4	1,7	0,1	1,6	0,7	
вишня	0,3	0,2	0,01	0,2	0,05	
черешня	1,2	0,9	0,1	0,8	0,3	
абрикос	0,4	0,3	0,04	0,2	0,1	
персик	0,9	0,6	0,2	0,5	0,2	
алыча	0,6	0,4	0,01	0,4	0,2	
орехоплодные культуры - всего	0,9	0,8	0,1	0,7	0,1	
из них:						
грецкий орех	0,4	0,4	0,01	0,3	0,1	
фундук	0,5	0,4	0,04	0,4	0,1	
субтропические культуры	0,1	0,1	0,00	0,1	0,01	
цитрусовые культуры	0,00	0,00	0,00	0,00	0,00	
ягодники - всего ¹⁾	4,1	2,8	0,2	2,6	1,3	
из них:						
земляника, клубника	1,2	0,5	0,1	0,5	0,6	
малина, ежевика	1,3	1,2	0,03	1,2	0,1	
смородина всех видов	0,5	0,4	0,02	0,3	0,1	
рябина черноплодная	0,3	0,3	0,01	0,3	0,04	
облепиха	0,5	0,3	0,00	0,3	0,3	
Структура площадей многолетних плодовых насаждений и ягодных культур по видам плодово-ягодных насаждений (в процентах от общей площади плодово-ягодных насаждений соответствующей категории хозяйств)						
семечковые культуры	61,0	58,3	58,1	58,3	66,6	
косточковые культуры	20,6	22,2	28,5	21,5	17,2	
орехоплодные культуры	3,4	4,3	4,1	4,3	1,6	
субтропические культуры	0,2	0,3	0,1	0,3	0,1	
цитрусовые культуры	0,0	0,0	0,0	0,0	0,0	
ягодники	14,8	15,0	9,2	15,5	14,6	

	Крестьянские (фермерские) хозяйства и индивидуальные предприниматели	в том числе:			индивидуальные предприниматели
		крестьянские (фермерские) хозяйства	из них:		
			юридические лица	главы крестьянских (фермерских) хозяйств	
Площади виноградников, тыс. га	5,3	4,5	0,5	3,9	0,9
Поголовье сельскохозяйственных животных, тыс. голов:					
Крупный рогатый скот - всего	2564,1	2275,8	157,9	2117,9	288,3
Молочный и мясной крупный рогатый скот	2563,7	2275,3	157,9	2117,5	288,3
в том числе:					
взрослое поголовье	1315,4	1177,6	78,7	1098,9	137,8
из него коровы	1167,4	1048,0	69,9	978,1	119,4
молодняк (кроме телят до 1 года)	639,5	557,5	41,1	516,4	82,0
телята (до 1 года)	608,7	540,3	38,1	502,2	68,5
Молочный крупный рогатый скот	1476,9	1278,9	88,8	1190,0	198,0
в том числе:					
взрослое поголовье	729,6	632,8	42,4	590,4	96,8
из него коровы	651,0	565,4	38,1	527,3	85,6
молодняк (кроме телят до 1 года)	406,1	352,5	26,4	326,0	53,6
из него нетели	86,1	75,1	5,2	69,9	11,0
телята (до 1 года)	341,2	293,6	20,0	273,6	47,6
Мясной крупный рогатый скот	1086,8	996,5	69,0	927,4	90,3
в том числе:					
взрослое поголовье	585,8	544,8	36,3	508,5	41,1
из него коровы	516,4	482,6	31,8	450,8	33,8
молодняк (кроме телят до 1 года)	233,5	205,0	14,6	190,4	28,4
телята (до 1 года)	267,5	246,7	18,1	228,5	20,8
Волы	0,4	0,4	0,01	0,4	0,02
из общего поголовья крупного рогатого скота:					
буйволы	0,3	0,2	0,1	0,2	0,01
яки	7,4	7,4	0,3	7,1	0,1
Свины	495,0	403,1	42,4	360,7	91,9
в том числе:					
взрослое поголовье	124,6	100,1	10,9	89,2	24,5
в том числе основного стада	84,1	68,8	7,8	61,0	15,3
из него свиноматки основные	61,4	50,1	5,9	44,2	11,3
молодняк	370,4	303,0	31,5	271,5	67,4
из него:					
молодняк старше 4 месяцев на откорме	197,1	159,8	12,6	147,2	37,2
поросята до 4 месяцев	147,7	121,0	14,8	106,2	26,7

	Крестьянские (фермерские) хозяйства и индивидуальные предприниматели	в том числе:				индивидуальные предприниматели
		крестьянские (фермерские) хозяйства	из них:			
			юридические лица	главы крестьянских (фермерских) хозяйств		
Овцы и козы - всего	9774,6	9237,3	452,0	8785,3	537,3	
Овцы	9509,3	8997,5	438,7	8558,7	511,8	
в том числе:						
взрослое поголовье	6952,6	6596,0	312,5	6283,5	356,7	
из него овцематки и ярки старше 1 года	6329,2	6018,7	271,3	5747,4	310,5	
молодняк	2556,7	2401,5	126,3	2275,2	155,2	
Козы	265,3	239,8	13,3	226,6	25,5	
в том числе:						
взрослое поголовье	182,4	164,9	9,2	155,8	17,5	
из него козوماتки и козочки старше 1 года	143,9	129,7	7,6	122,1	14,2	
молодняк	82,9	74,9	4,1	70,8	8,0	
Птица - всего	11208,1	8819,0	873,0	7946,0	2389,1	
Птица сельскохозяйственная - всего	10295,5	8075,3	830,2	7245,1	2220,2	
в том числе:						
куры - всего	8612,4	6845,4	750,9	6094,5	1767,1	
из них:						
куры-несушки	2319,0	1934,3	366,0	1568,3	384,8	
петухи	62,8	49,1	4,0	45,2	13,7	
молодняк кур (всех возрастов)	6230,6	4861,9	380,9	4481,0	1368,6	
куры яичных пород	2932,7	2522,7	464,2	2058,6	409,9	
из них:						
куры-несушки	1991,5	1718,3	351,7	1366,6	273,2	
из них промышленного стада	725,1	704,6	299,1	405,5	20,5	
петухи	42,9	34,7	3,1	31,6	8,2	
молодняк кур (всех возрастов)	898,3	769,7	109,4	660,3	128,5	
куры мясных и мясо-яичных пород	5679,8	4322,6	286,7	4035,9	1357,1	
из них:						
куры-несушки	327,5	216,0	14,3	201,7	111,6	
петухи	20,0	14,5	0,9	13,5	5,5	
молодняк кур (всех возрастов)	5332,3	4092,2	271,5	3820,7	1240,1	
из них бройлеры	4754,1	3596,7	176,7	3420,0	1157,5	
утки	627,2	397,1	9,6	387,5	230,1	
гуси	761,3	583,5	57,1	526,4	177,9	
индейки	274,4	234,4	11,4	223,0	40,0	
цесарки	20,1	14,9	1,2	13,7	5,2	

	Крестьянские (фермерские) хозяйства и индивидуальные предприниматели	в том числе:				индивидуальные предприниматели
		крестьянские (фермерские) хозяйства	из них:			
			юридические лица	главы крестьянских (фермерских) хозяйств		
Прочие виды птицы - всего	912,6	743,7	42,8	700,9	168,9	
перепелки	890,3	730,5	35,3	695,2	159,8	
фазаны	21,2	12,2	7,5	4,8	8,9	
страусы	1,1	0,9	0,03	0,9	0,2	
Лошади	383,6	338,4	11,9	326,4	45,3	
в том числе:						
взрослое поголовье	228,8	201,8	7,3	194,5	26,9	
из него кобылы	165,8	146,1	5,0	141,1	19,8	
молодняк	154,8	136,5	4,6	131,9	18,3	
Ослы	0,2	0,1	0,04	0,1	0,1	
Мулы и лошаки	0,01	0,01	-	0,01	-	
Олени северные	68,5	61,0	14,5	46,5	7,5	
в том числе:						
взрослое поголовье	42,8	38,2	9,6	28,6	4,7	
молодняк (всех возрастов)	25,7	22,8	4,9	17,9	2,8	
из общего поголовья оленей - ездовые олени	5,8	4,6	1,5	3,1	1,2	
Олени пятнистые	1,5	1,3	0,1	1,2	0,1	
в том числе:						
взрослое поголовье	1,1	1,0	0,1	0,9	0,1	
молодняк (всех возрастов)	0,4	0,3	0,04	0,3	0,1	
Маралы	14,1	13,5	1,1	12,3	0,6	
в том числе:						
взрослое поголовье	10,1	9,6	0,8	8,7	0,5	
молодняк (всех возрастов)	4,0	3,9	0,3	3,6	0,1	
Верблюды	0,6	0,6	0,04	0,5	0,00	
в том числе:						
взрослое поголовье	0,4	0,4	0,04	0,4	0,00	
из него верблюдицы	0,2	0,2	0,02	0,2	0,00	
молодняк (всех возрастов)	0,2	0,2	-	0,2	-	
Кролики домашние	302,6	247,9	13,2	234,8	54,6	
Звери пушные (клеточного разведения):						
Лисицы	0,4	0,2	-	0,2	0,2	
Песцы	8,3	1,7	-	1,7	6,6	
Норки	75,3	0,4	-	0,4	74,8	
Нутрии	4,1	3,8	0,01	3,8	0,2	
Соболи	-	-	-	-	-	
Бобры	-	-	-	-	-	
Ондатры	0,01	0,01	-	0,01	-	
Хори	2,0	2,0	-	2,0	-	
Пчелы медоносные (семьи), тыс. шт.	161,9	120,9	9,9	110,9	41,1	

	Крестьянские (фермерские) хозяйства и индивидуальные предприниматели	в том числе:			индивидуальные предприниматели
		крестьянские (фермерские) хозяйства	из них:		
			юридические лица	главы крестьянских (фермерских) хозяйств	
Наличие сельскохозяйственной техники, тыс. шт.:					
Тракторы	190,5	162,3	20,2	142,1	28,2
Комбайны:					
зерноуборочные	63,0	54,2	7,6	46,6	8,8
кукурузоуборочные	0,3	0,2	0,02	0,2	0,1
льноуборочные	0,1	0,1	0,02	0,1	0,02
картофелеуборочные	2,1	1,7	0,2	1,5	0,4
кормоуборочные	3,4	2,8	0,4	2,4	0,5
Машины свеклоуборочные (без ботвоуборочных)	0,3	0,3	0,1	0,2	0,03
Установки доильные	5,6	4,9	0,3	4,6	0,8
Автомобили грузовые	67,9	56,9	7,5	49,4	11,0
Плуги	91,2	77,5	9,1	68,4	13,8
Косилки	47,9	40,3	4,1	36,3	7,5
Сеялки	107,1	92,8	12,1	80,8	14,3
В среднем на одно хозяйство:					
численность работников, человек ²⁾	3	3	4	3	3
общая земельная площадь, га	247,8	277,1	194,0	296,5	142,8
площадь сельскохозяйственных угодий, га	226,4	256,3	164,0	278,0	119,1
общая посевная площадь сельскохозяйственных культур под урожай 2016 г., га ³⁾	282,5	312,5	418,2	299,4	166,4
поголовье сельскохозяйственных животных, голов ⁴⁾ :					
крупный рогатый скот	62	66	86	65	42
из него коровы	32	34	43	34	21
свиньи	61	61	97	59	60
птица	976	952	1321	924	1074

¹⁾ Включая ягодники в междурядьях сада.

²⁾ В расчете на одно хозяйство, осуществлявшее сельскохозяйственную деятельность в I полугодии 2016 года.

³⁾ В расчете на одно хозяйство, имевшее общую посевную площадь.

⁴⁾ В расчете на одно хозяйство, имевшее поголовье скота соответствующего вида.

**4. ОСНОВНЫЕ ИТОГИ ВСЕРОССИЙСКОЙ СЕЛЬСКОХОЗЯЙСТВЕННОЙ ПЕРЕПИСИ
ПО ЛИЧНЫМ ПОДСОБНЫМ И ДРУГИМ ИНДИВИДУАЛЬНЫМ ХОЗЯЙСТВАМ ГРАЖДАН**
(на 1 июля 2016 года)

	Личные подсобные и другие индивидуальные хозяйства граждан	в том числе хозяйства			
		личные подсобные	граждан, имеющих земельные участки для индивидуального жилищного строительства ¹⁾	граждан, имеющих земельные участки (садовые, огородные, дачные и другие), не входящих в некоммерческие объединения	граждан, не имеющих земли, но имеющих сельскохозяйственных животных
Число хозяйств - всего, тыс.	23487,7	17533,3	5499,2	443,6	11,7
из них осуществлявшие сельскохозяйственную деятельность в I полугодии 2016 г.	18720,8	13813,3	4596,8	300,2	10,5
в процентах от общего числа соответствующей категории хозяйств	79,7	78,8	83,6	67,7	90,4
Число хозяйств с заброшенными земельными участками (пустующими домами), тыс.	2632,5	2267,9	283,9	80,6	x
в процентах от общего числа соответствующей категории хозяйств	11,2	12,9	5,2	18,2	x
Общая земельная площадь, тыс. га	13099,5	12017,3	1001,7	80,5	x
из нее сельскохозяйственные угодья	12159,0	11301,9	792,2	65,0	x
в том числе:					x
пашня	2685,0	2412,1	255,0	17,9	x
сенокосы	3004,2	2928,0	68,6	7,6	x
пастбища	2308,0	2109,0	197,8	1,2	x
многолетние насаждения	210,7	163,4	44,2	3,1	x
залежь	3951,2	3689,3	226,7	35,1	x
Из общей площади сельскохозяйственных угодий фактически использовались, тыс. га	8207,9	7612,5	565,5	29,8	x
в процентах от общей площади сельскохозяйственных угодий соответствующей категории хозяйств	67,5	67,4	71,4	45,9	x
Посевная площадь под урожай 2016 г. - всего, тыс. га	2386,9	2158,5	211,9	16,4	x
в том числе:					
Зерновые и зернобобовые культуры	478,9	429,7	48,6	0,6	x
Технические культуры - всего	46,0	43,7	2,3	0,00	x
из них					
подсолнечник на зерно	36,5	35,3	1,1	0,00	x
Картофель	951,8	848,5	93,4	9,9	x

	Личные подсобные и другие индивидуальные хозяйства граждан	в том числе хозяйства			
		личные подсобные	граждан, имеющих земельные участки для индивидуального жилищного строительства ¹⁾	граждан, имеющих земельные участки (садовые, огородные, дачные и другие), не входящих в некоммерческие объединения	граждан, не имеющих земли, но имеющих сельскохозяйственных животных
Овощные и бахчевые культуры - всего	364,2	302,7	57,0	4,6	x
из них					
овощи открытого грунта - всего	274,1	228,0	41,8	4,3	x
в том числе:					
капуста, кроме цветной и брокколи	42,2	36,8	4,4	0,9	x
капуста цветная и брокколи	2,4	2,1	0,4	0,00	x
огурцы	27,6	22,4	5,0	0,2	x
помидоры	48,0	39,3	7,8	1,0	x
свекла столовая	13,0	10,7	2,1	0,2	x
морковь столовая	21,1	17,7	3,1	0,3	x
лук репчатый	29,1	24,6	4,2	0,3	x
чеснок	14,9	11,9	2,8	0,2	x
кабачки, патиссоны	15,6	13,3	2,1	0,2	x
овощи закрытого грунта - всего	13,8	10,2	3,3	0,3	x
из них:					
огурцы	4,2	3,0	1,1	0,1	x
помидоры	7,5	5,8	1,6	0,1	x
продовольственные бахчевые культуры	74,5	62,7	11,8	0,00	x
Кормовые культуры - всего	545,9	534,0	10,7	1,3	x
из них:					
травы однолетние	108,6	105,8	2,6	0,2	x
травы многолетние	396,3	388,8	6,5	0,9	x
кукуруза на корм	4,6	4,4	0,2	0,00	x
корнеплодные кормовые культуры, включая свеклу сахарную на корм скоту	14,6	14,4	0,2	0,00	x
Структура посевных площадей по видам сельскохозяйственных культур (в процентах от общей посевной площади соответствующей категории хозяйств)					x
Зерновые и зернобобовые культуры	20,1	19,9	22,9	3,6	x
Технические культуры - всего	1,9	2,0	1,1	0,2	x
из них					
подсолнечник на зерно	1,5	1,6	0,5	0,1	x

	Личные подсобные и другие индивидуальные хозяйства граждан	в том числе хозяйства			
		личные подсобные	граждан, имеющих земельные участки для индивидуального жилищного строительства ¹⁾	граждан, имеющих земельные участки (садовые, огородные, дачные и другие), не входящих в некоммерческие объединения	граждан, не имеющих земли, но имеющих сельскохозяйственных животных
Картофель	39,9	39,3	44,0	60,6	x
Овощные и бахчевые культуры - всего	15,3	14,0	26,9	27,8	x
из них					
овощи открытого грунта - всего	11,5	10,6	19,7	25,9	x
в том числе:					
капуста, кроме цветной и брокколи	1,8	1,7	2,1	5,6	x
капуста цветная и брокколи	0,1	0,1	0,2	0,2	x
огурцы	1,2	1,0	2,3	1,4	x
помидоры	2,0	1,8	3,7	6,1	x
свекла столовая	0,5	0,5	1,0	1,1	x
морковь столовая	0,9	0,8	1,5	1,7	x
лук репчатый	1,2	1,1	2,0	1,7	x
чеснок	0,6	0,6	1,3	1,4	x
кабачки, патиссоны	0,7	0,6	1,0	0,9	x
овощи закрытого грунта - всего	0,6	0,5	1,5	1,7	x
из них:					
огурцы	0,2	0,1	0,5	0,6	x
помидоры	0,3	0,3	0,8	0,8	x
продовольственные бахчевые культуры	3,1	2,9	5,6	0,2	x
Кормовые культуры - всего	22,9	24,8	5,0	7,8	x
из них:					
травы однолетние	4,6	4,9	1,2	1,4	x
травы многолетние	16,6	18,0	3,1	5,7	x
кукуруза на корм	0,2	0,2	0,1	0,00	x
корнеплодные кормовые культуры, включая свеклу сахарную на корм скоту	0,6	0,7	0,1	0,1	x
Площади многолетних плодовых насаждений и ягодных культур - всего, тыс. га	197,0	152,9	41,2	3,0	x
в том числе:					
семечковые культуры - всего	69,4	55,1	13,4	1,0	x
из них:					
яблоня	48,7	38,9	9,0	0,8	x
груша	19,3	14,9	4,1	0,2	x

	Личные подсобные и другие индивидуальные хозяйства граждан	в том числе хозяйства			
		личные подсобные	граждан, имеющих земельные участки для индивидуального жилищного строительства ¹⁾	граждан, имеющих земельные участки (садовые, огородные, дачные и другие), не входящих в некоммерческие объединения	граждан, не имеющих земли, но имеющих сельскохозяйственных животных
косточковые культуры - всего	70,5	54,4	15,1	1,0	x
из них:					
слива	19,6	15,5	3,7	0,4	x
вишня	32,7	25,2	7,1	0,4	x
черешня	4,4	3,2	1,2	0,03	x
абрикос	7,2	5,7	1,5	0,1	x
персик	3,7	2,8	1,0	0,02	x
алыча	1,4	1,0	0,4	0,01	x
орехоплодные культуры - всего	4,4	3,0	1,4	0,02	x
из них:					
грецкий орех	2,4	1,4	0,9	0,01	x
фундук	1,9	1,4	0,4	0,01	x
субтропические культуры	0,8	0,4	0,3	0,01	x
цитрусовые культуры	0,02	0,00	0,02	0,00	x
ягодники - всего ²⁾	51,9	40,0	11,0	0,9	x
из них:					
земляника, клубника	18,2	14,0	4,0	0,3	x
малина, ежевика	17,1	13,2	3,6	0,2	x
смородина всех видов	7,9	6,1	1,6	0,2	x
крыжовник	2,7	2,1	0,5	0,1	x
рябина черноплодная	1,6	1,3	0,3	0,1	x
облепиха	1,2	0,9	0,3	0,03	x
Структура площадей много- летних плодовых насаждений и ягодных культур по видам пло- дово-ягодных насаждений (в процентах от общей площади плодово-ягодных насаждений соответствующей категории хо- зяйств)					
семечковые культуры	35,3	36,0	32,4	34,3	x
косточковые культуры	35,8	35,6	36,7	33,9	x
орехоплодные культуры	2,2	2,0	3,4	0,6	x
субтропические культуры	0,4	0,3	0,8	0,2	x
цитрусовые культуры	0,0	0,0	0,0	0,0	x
ягодники	26,3	26,1	26,7	31,0	x
Площади виноградников, тыс. га	10,6	8,3	2,2	0,1	x

	Личные подсобные и другие индивидуальные хозяйства граждан	в том числе хозяйства			
		личные подсобные	граждан, имеющих земельные участки для индивидуального жилищного строительства ¹⁾	граждан, имеющих земельные участки (садовые, огородные, дачные и другие), не входящих в некоммерческие объединения	граждан, не имеющих земли, но имеющих сельскохозяйственных животных
Поголовье сельскохозяйственных животных, тыс. голов:					
Крупный рогатый скот - всего	8156,5	7462,4	607,9	13,9	72,3
Молочный и мясной крупный рогатый скот	8149,2	7456,3	606,7	13,9	72,3
в том числе:					
взрослое поголовье	4047,4	3625,7	371,6	7,5	42,6
из него коровы	3448,2	3097,0	307,9	5,7	37,5
молодняк (кроме телят до 1 года)	1673,9	1560,8	99,9	2,7	10,5
телята (до 1 года)	2427,9	2269,8	135,2	3,8	19,2
Молочный крупный рогатый скот	7154,9	6647,9	466,3	13,1	27,6
в том числе:					
взрослое поголовье	3563,9	3246,7	294,2	7,0	16,1
из него коровы	3105,9	2844,1	243,4	5,6	12,8
молодняк (кроме телят до 1 года)	1429,8	1349,1	73,3	2,5	5,0
из него нетели	310,8	293,1	16,2	0,6	0,9
телята (до 1 года)	2161,2	2052,2	98,9	3,6	6,5
Мясной крупный рогатый скот	994,2	808,4	140,4	0,8	44,7
в том числе:					
взрослое поголовье	483,5	379,1	77,4	0,5	26,5
из него коровы	342,3	252,9	64,6	0,1	24,7
молодняк (кроме телят до 1 года)	244,0	211,7	26,7	0,1	5,5
телята (до 1 года)	266,7	217,6	36,3	0,1	12,7
Волы	7,3	6,1	1,2	0,00	0,00
из общего поголовья крупного рогатого скота:					
буйволы	3,2	3,1	0,1	0,00	0,00
яки	6,9	6,7	0,1	-	0,00
Свины	3812,8	3557,2	239,8	12,6	3,1
в том числе:					
взрослое поголовье	967,8	883,3	79,8	3,5	1,1
из него свиноматки основные	366,1	339,2	24,9	1,6	0,5
молодняк	2845,0	2673,9	159,9	9,1	2,1
из него:					
молодняк старше 4 месяцев на откорме	1671,5	1559,6	104,7	6,2	1,0
поросята до 4 месяцев	1173,5	1114,3	55,2	2,9	1,1

	Личные подсобные и другие индивидуальные хозяйства граждан	в том числе хозяйства			
		личные подсобные	граждан, имеющих земельные участки для индивидуального жилищного строительства ¹⁾	граждан, имеющих земельные участки (садовые, огородные, дачные и другие), не входящих в некоммерческие объединения	граждан, не имеющих земли, но имеющих сельскохозяйственных животных
Овцы и козы - всего	12278,1	10748,6	1075,6	23,1	430,8
Овцы	10496,8	9157,4	902,8	14,2	422,4
в том числе:					
взрослое поголовье	6720,2	5820,6	616,9	9,1	273,6
из него овцематки и ярки старше 1 года	5258,4	4502,6	495,8	6,7	253,4
молодняк	3776,7	3336,8	285,9	5,1	148,9
Козы	1781,2	1591,2	172,7	8,9	8,4
в том числе:					
взрослое поголовье	1145,0	1014,0	119,9	5,8	5,4
из него козоматки и козочки старше 1 года	861,1	772,9	79,6	4,2	4,4
молодняк	636,2	577,1	52,9	3,1	3,1
Птица - всего	111306,1	98687,6	12136,1	404,3	78,0
Птица сельскохозяйственная - всего	110752,1	98285,5	11993,0	395,5	78,0
в том числе:					
куры - всего	81629,3	71806,3	9452,4	333,5	37,1
из них:					
куры-несушки	50758,0	44159,9	6348,6	228,7	20,8
петухи	4596,9	4001,9	573,0	19,1	2,9
молодняк кур (всех возрастов)	26274,4	23644,5	2530,9	85,8	13,3
куры яичных пород	53044,8	46427,5	6354,1	239,3	23,9
из них:					
куры-несушки	39812,3	34624,2	4983,5	188,8	15,8
петухи	3491,0	3036,8	436,4	15,3	2,5
молодняк кур (всех возрастов)	9741,6	8766,6	934,2	35,2	5,6
куры мясных и мясо-яичных пород	28584,4	25378,8	3098,3	94,2	13,2
из них:					
куры-несушки	10945,7	9535,7	1365,1	39,9	5,0
петухи	1105,9	965,2	136,5	3,7	0,4
молодняк кур (всех возрастов)	16532,9	14877,9	1596,7	50,6	7,7
из них бройлеры	11522,0	10525,3	957,0	33,4	6,4
утки	18876,3	17184,4	1650,4	31,6	9,8
гуси	7710,2	7104,9	578,6	21,1	5,6
индейки	2360,5	2049,9	278,6	6,9	25,1
цесарки	175,8	140,0	32,9	2,4	0,5

	Личные подсобные и другие индивидуальные хозяйства граждан	в том числе хозяйства			
		личные подсобные	граждан, имеющих земельные участки для индивидуального жилищного строительства ¹⁾	граждан, имеющих земельные участки (садовые, огородные, дачные и другие), не входящих в некоммерческие объединения	граждан, не имеющих земли, но имеющих сельскохозяйственных животных
Прочие виды птицы - всего	554,0	402,0	143,1	8,9	0,00
перепелки	538,2	389,8	139,7	8,6	0,00
фазаны	14,4	11,1	3,1	0,2	-
страусы	1,3	1,1	0,2	0,00	-
Лошади	629,4	604,4	21,5	1,2	2,3
в том числе:					
взрослое поголовье	422,0	403,7	15,8	1,0	1,6
из него кобылы	283,7	272,7	9,5	0,4	1,1
молодняк	207,3	200,7	5,7	0,2	0,7
Ослы	8,4	6,1	2,3	0,00	0,00
Мулы и лошаки	12,6	5,6	7,0	-	-
Олени северные	704,4	65,8	5,6	0,1	633,0
в том числе:					
взрослое поголовье	478,1	43,6	4,0	0,1	430,5
молодняк (всех возрастов)	226,3	22,2	1,6	0,00	202,4
из общего поголовья оленей - ездовые олени	147,1	4,7	0,8	0,00	141,5
Олени пятнистые	0,6	0,5	0,1	-	-
в том числе:					
взрослое поголовье	0,5	0,4	0,1	-	-
молодняк (всех возрастов)	0,1	0,1	-	-	-
Маралы	0,2	0,2	-	-	-
в том числе:					
взрослое поголовье	0,1	0,1	-	-	-
молодняк (всех возрастов)	0,1	0,1	-	-	-
Верблюды	0,8	0,8	0,00	-	-
в том числе:					
взрослое поголовье	0,5	0,5	0,00	-	-
из него верблюдицы	0,4	0,4	0,00	-	-
молодняк (всех возрастов)	0,3	0,2	0,00	-	-
Кролики домашние	5813,1	4983,8	782,8	44,7	1,8
Звери пушные (клеточного разведения):					
Лисицы	1,4	1,2	0,2	-	-
Песцы	0,5	0,5	-	-	-
Норки	1,9	1,9	0,00	-	-
Нутрии	210,8	180,9	29,9	0,1	-
Соболи	0,3	0,3	-	-	-

	Личные подсобные и другие индивидуальные хозяйства граждан	в том числе хозяйства			
		личные подсобные	граждан, имеющих земельные участки для индивидуального жилищного строительства ¹⁾	граждан, имеющих земельные участки (садовые, огородные, дачные и другие), не входящих в некоммерческие объединения	граждан, не имеющих земли, но имеющих сельскохозяйственных животных
Бобры	0,1	0,1	-	-	-
Ондатры	1,2	1,1	0,1	-	-
Хори	0,3	0,2	0,00	0,00	-
Пчелы медоносные (семьи), тыс. шт.	2775,0	2517,4	232,8	24,5	0,3
Наличие сельскохозяйственной техники, тыс. шт.:					
Тракторы	558,3	526,9	28,3	3,0	0,1
Газонокосилки	4218,6	3022,4	1082,1	114,0	0,1
Мотоблоки, мотокультиваторы со сменными орудиями	2777,4	2131,6	588,6	57,2	0,1
Автомобили грузовые	644,6	487,0	149,6	7,6	0,3
Автомобили легковые	9461,9	6629,6	2673,6	156,3	2,3
Мотоциклы	520,5	439,8	74,5	5,6	0,5
Установки доильные	87,9	83,6	4,0	0,1	0,2
Сепараторы для молока	587,4	538,9	47,3	0,7	0,5
Мукомольное оборудование и крупорушки	802,1	769,3	31,9	0,6	0,3

¹⁾ Хозяйства граждан, имеющих земельные участки площадью 4 и более соток и занимающихся сельскохозяйственным производством.

²⁾ Включая ягодники в междурядьях сада.

5. ОСНОВНЫЕ ИТОГИ ВСЕРОССИЙСКОЙ СЕЛЬСКОХОЗЯЙСТВЕННОЙ ПЕРЕПИСИ ПО НЕКОММЕРЧЕСКИМ ОБЪЕДИНЕНИЯМ ГРАЖДАН

(на 1 июля 2016 года)

	Некоммерческие объединения граждан	в том числе		
		садоводческие	огороднические	дачные
Число некоммерческих объединений граждан - всего, тыс.	75,9	67,4	2,8	5,8
из них осуществлявшие сельскохозяйственную деятельность в I полугодии 2016 г.	67,6	61,4	2,2	4,0
в процентах от числа объединений соответствующего вида	89,0	91,1	78,1	69,6
Количество земельных участков в объединениях граждан - всего, тыс.	12785,8	11760,8	308,3	716,6
из них освоено	9314,2	8659,4	170,4	484,4
в процентах от общего количества земельных участков в объединениях соответствующего вида	72,8	73,6	55,3	67,6
Количество земельных участков в среднем на одно объединение	168	175	109	124
Общая земельная площадь, тыс.га	1151,5	1016,6	28,4	106,4
из нее сельскохозяйственные угодья	364,2	337,6	7,2	19,4
в том числе:				
пашня	202,1	189,7	5,2	7,2
многолетние насаждения	106,2	101,1	1,0	4,1
залежь	55,9	46,8	1,0	8,1
Из общей площади сельскохозяйственных угодий фактически использовались, тыс. га	308,2	290,8	6,2	11,3
в процентах от общей площади сельскохозяйственных угодий в объединениях соответствующего вида	84,6	86,1	86,5	58,1
Посевная площадь под урожай 2016 г. - всего, тыс.га	202,2	189,9	5,2	7,2
в том числе:				
Зерновые и зернобобовые культуры	0,3	0,3	0,00	0,00
Технические культуры	0,1	0,1	0,00	0,00
Картофель	132,4	123,7	4,0	4,7
Овощные и бахчевые культуры - всего	68,4	65,0	1,1	2,3
из них				
овощи открытого грунта - всего	59,1	56,2	0,8	2,0
в том числе:				
капуста, кроме цветной и брокколи	6,0	5,7	0,1	0,2
капуста цветная и брокколи	1,2	1,1	0,00	0,00
огурцы	5,5	5,2	0,1	0,2
помидоры	9,2	8,8	0,1	0,3
свекла столовая	3,7	3,5	0,1	0,1
морковь столовая	5,5	5,2	0,1	0,2
лук репчатый	7,0	6,7	0,1	0,2
чеснок	4,0	3,8	0,1	0,1
кабачки, патиссоны	3,8	3,6	0,1	0,1
овощи закрытого грунта - всего	8,8	8,3	0,2	0,3
из них:				
огурцы	2,9	2,7	0,1	0,1
помидоры	4,1	3,9	0,1	0,1
продовольственные бахчевые культуры	0,5	0,5	0,00	0,00
Кормовые культуры	0,9	0,7	0,1	0,1

	Некоммерческие объединения граждан	в том числе		
		садоводческие	огороднические	дачные
Структура посевных площадей по видам сельскохозяйственных культур (в процентах от общей посевной площади соответствующей категории объединений)				
Зерновые и зернобобовые культуры	0,2	0,1	0,4	0,1
Технические культуры	0,1	0,1	0,0	0,1
Картофель	65,5	65,2	77,1	65,2
Овощные и бахчевые культуры - всего	33,8	34,2	20,4	32,6
из них				
овощи открытого грунта - всего	29,2	29,6	16,1	27,9
в том числе:				
капуста, кроме цветной и брокколи	3,0	3,0	1,9	2,7
капуста цветная и брокколи	0,6	0,6	0,2	0,5
огурцы	2,7	2,7	1,0	3,1
помидоры	4,5	4,6	1,6	4,3
свекла столовая	1,8	1,8	1,1	1,9
морковь столовая	2,7	2,8	1,8	2,5
лук репчатый	3,4	3,5	2,2	2,6
чеснок	2,0	2,0	1,1	1,6
кабачки, патиссоны	1,9	1,9	1,2	1,9
овощи закрытого грунта - всего	4,4	4,4	4,3	4,5
из них:				
огурцы	1,4	1,4	1,8	1,5
помидоры	2,0	2,0	1,8	2,0
продовольственные бахчевые культуры	0,2	0,3	0,1	0,2
Кормовые культуры	0,5	0,4	2,1	2,1
Площади многолетних плодовых насаждений и ягодных культур - всего, тыс. га	103,0	98,0	1,0	4,0
в том числе:				
семечковые культуры - всего	31,6	30,2	0,3	1,2
из них:				
яблоня	21,4	20,5	0,2	0,7
груша	9,7	9,3	0,1	0,4
косточковые культуры - всего	33,6	32,0	0,3	1,3
из них:				
слива	9,9	9,4	0,1	0,3
вишня	18,4	17,7	0,1	0,6
черешня	1,6	1,5	0,01	0,1
абрикос	1,8	1,7	0,01	0,1
персик	0,6	0,6	0,00	0,04
альча	0,6	0,5	0,00	0,01
орехоплодные культуры - всего	1,5	1,3	0,01	0,2
из них:				
грецкий орех	1,0	0,8	0,01	0,1
фундук	0,4	0,4	0,00	0,04
субтропические культуры	0,3	0,2	0,00	0,02

	Некоммерческие объединения граждан	в том числе		
		садоводческие	огороднические	дачные
цитрусовые культуры	0,01	0,01	0,00	0,00
ягодники - всего ¹⁾	36,1	34,2	0,5	1,3
из них:				
земляника, клубника	12,6	11,9	0,2	0,5
малина, ежевика	10,2	9,7	0,1	0,4
смородина всех видов	4,4	4,2	0,1	0,1
крыжовник	1,8	1,7	0,02	0,1
рябина черноплодная	1,5	1,4	0,02	0,1
облепиха	1,8	1,7	0,02	0,1
Структура площадей многолетних плодовых насаждений и ягодных культур по видам плодово-ягодных насаждений				
(в процентах от общей площади плодово-ягодных насаждений соответствующей категории объединений)				
семечковые культуры	30,8	30,8	25,1	29,8
косточковые культуры	32,7	32,7	25,5	32,0
орехоплодные культуры	1,3	1,3	1,2	4,3
субтропические культуры	0,2	0,2	0,0	0,5
цитрусовые культуры	0,0	0,0	0,0	0,0
ягодники	35,0	34,9	48,2	33,6
Площади виноградников, тыс. га	3,5	3,4	0,0	0,1
Поголовье сельскохозяйственных животных, тыс. голов:				
Крупный рогатый скот	2,5	2,1	0,1	0,3
из него коровы	1,1	0,9	0,00	0,2
Свиньи	2,4	2,2	0,00	0,2
Овцы и козы - всего	9,2	8,0	0,1	1,0
в том числе:				
овцы	3,1	2,7	0,1	0,4
козы	6,1	5,3	0,1	0,7
Птица - всего	242,4	218,9	3,4	20,0
Птица сельскохозяйственная - всего	230,0	207,8	3,4	18,9
в том числе:				
куры	188,4	170,4	2,8	15,2
утки	23,0	21,0	0,3	1,8
гуси	12,0	10,7	0,2	1,1
индейки	5,5	4,8	0,1	0,7
цесарки	1,1	0,9	0,00	0,1
Прочие виды птицы - всего	12,3	11,2	0,1	1,1
в том числе:				
перепелки	12,1	11,0	0,1	1,1
фазаны	0,2	0,2	-	0,00
Лошади	0,3	0,2	0,00	0,1
Кролики домашние	37,9	35,0	0,4	2,5
Пчелы медоносные (семьи), тыс. шт.	11,3	10,7	0,00	0,5

¹⁾ Включая ягодники в междурядьях сада.



ЧИСЛО ОБЪЕКТОВ ПЕРЕПИСИ

6. ЧИСЛО СЕЛЬСКОХОЗЯЙСТВЕННЫХ ОРГАНИЗАЦИЙ, КРЕСТЬЯНСКИХ
(на 1 июля 2016 г.)

	Сельскохозяйственные организации	в том числе		
		сельскохозяйственные организации, не относящиеся к субъектам малого предпринимательства	малые предприятия	из них
				малые предприятия (без микропредприятий)
Число организаций (хозяйств) - всего	36075	7596	24283	7109
из них:				
осуществлявшие сельскохозяйственную деятельность в 2015 году	27577	5967	18531	6457
в процентах от общего числа соответствующей категории организаций (хозяйств)	76,4	78,6	76,3	90,8
осуществлявшие сельскохозяйственную деятельность в I полугодии 2016 года	27508	6039	18364	6371
в процентах от общего числа соответствующей категории организаций (хозяйств)	76,3	79,5	75,6	89,6

(ФЕРМЕРСКИХ) ХОЗЯЙСТВ И ИНДИВИДУАЛЬНЫХ ПРЕДПРИНИМАТЕЛЕЙ

микро- предприятия	подсобные сельскохозяй- ственные предприятия несельскохо- зяйственных организаций	Крестьянские (фермерские) хозяйства и индивидуаль- ные предпри- ниматели	в том числе			индивидуаль- ные предпри- ниматели
			крестьянские (фермерские) хозяйства	из них		
				юридические лица	главы крестьянских (фермерских) хозяйств	
17174	4196	174773	136719	25983	110736	38054
12074	3079	111988	87415	8278	79137	24573
70,3	73,4	64,1	63,9	31,9	71,5	64,6
11993	3105	115600	90142	8246	81896	25458
69,8	74,0	66,1	65,9	31,7	74,0	66,9

7. ЧИСЛО СЕЛЬСКОХОЗЯЙСТВЕННЫХ ОРГАНИЗАЦИЙ, КРЕСТЬЯНСКИХ ОСУЩЕСТВЛЯВШИХ РАЗЛИЧНЫЕ ВИДЫ СЕЛЬСКОХОЗЯЙСТВЕННОЙ

	Сельскохозяйственные организации	в том числе		
		сельскохозяйственные организации, не относящиеся к субъектам малого предпринимательства	малые предприятия	из них малые предприятия (без микропредприятий)
Число организаций (хозяйств), осуществлявших сельскохозяйственную деятельность в I полугодии 2016 г. - всего	27508	6039	18364	6371
из них по видам деятельности:				
выращивание зерновых, технических и прочих сельскохозяйственных культур	21197	4708	14489	5672
овощеводство, декоративное садоводство и производство продукции питомников	3582	709	1909	548
выращивание фруктов, орехов, культур для производства напитков и пряностей	1772	487	1074	376
выращивание грибов	55	18	33	4
разведение крупного рогатого скота	10954	2989	7036	3584
разведение овец, коз, лошадей, ослов, мулов и лошаков	8174	2125	5192	2364
разведение свиней	1789	530	563	245
разведение сельскохозяйственной птицы	1347	456	449	129
разведение пчел	780	262	412	174
разведение кроликов и пушных зверей в условиях фермы	259	41	102	26
разведение водных пресмыкающихся и лягушек в водоемах	71	7	58	17
разведение калифорнийских (дождевых) червей	32	7	21	6
разведение прочих животных, кроме перечисленных выше	450	219	193	74
предоставление услуг в области растениеводства и декоративного садоводства	884	276	544	223
предоставление услуг в области животноводства, кроме ветеринарных услуг	337	117	184	92

**(ФЕРМЕРСКИХ) ХОЗЯЙСТВ И ИНДИВИДУАЛЬНЫХ ПРЕДПРИНИМАТЕЛЕЙ,
ДЕЯТЕЛЬНОСТИ В I ПОЛУГОДИИ 2016 ГОДА**

микро- предприятия	подсобные сель- скохозяйственные предприятия не- сельскохозяйствен- ных организаций	Крестьянские (фермерские) хозяйства и индивидуальные предприниматели	в том числе	
			крестьянские (фермерские) хозяйства	индивидуальные предприниматели
11993	3105	115600	90142	25458
8817	2000	75351	60433	14918
1361	964	12044	8302	3742
698	211	3826	2751	1075
29	4	95	38	57
3452	929	41046	34261	6785
2828	857	27784	24070	3714
318	696	8085	6561	1524
320	442	11493	9266	2227
238	106	3626	2696	930
76	116	1156	837	319
41	6	85	65	20
15	4	38	23	15
119	38	235	174	61
321	64	1982	1360	622
92	36	626	332	294

	Сельскохозяйственные организации	в том числе		
		сельскохозяйственные организации, не относящиеся к субъектам малого предпринимательства	малые предприятия	из них малые предприятия (без микропредприятий)
в процентах от общего числа соответствующей категории организаций (хозяйств):				
выращивание зерновых, технических и прочих сельскохозяйственных культур	77,1	78,0	78,9	89,0
овощеводство, декоративное садоводство и производство продукции питомников	13,0	11,7	10,4	8,6
выращивание фруктов, орехов, культур для производства напитков и пряностей	6,4	8,1	5,8	5,9
выращивание грибов	0,2	0,3	0,2	0,1
разведение крупного рогатого скота	39,8	49,5	38,3	56,3
разведение овец, коз, лошадей, ослов, мулов и лошаков	29,7	35,2	28,3	37,1
разведение свиней	6,5	8,8	3,1	3,8
разведение сельскохозяйственной птицы	4,9	7,6	2,4	2,0
разведение пчел	2,8	4,3	2,2	2,7
разведение кроликов и пушных зверей в условиях фермы	0,9	0,7	0,6	0,4
разведение водных пресмыкающихся и лягушек в водоемах	0,3	0,1	0,3	0,3
разведение калифорнийских (дождевых) червей	0,1	0,1	0,1	0,1
разведение прочих животных, кроме перечисленных выше	1,6	3,6	1,1	1,2
предоставление услуг в области растениеводства и декоративного садоводства	3,2	4,6	3,0	3,5
предоставление услуг в области животноводства, кроме ветеринарных услуг	1,2	1,9	1,0	1,4

микро- предприятия	подсобные сель- скохозяйственные предприятия не- сельскохозяйствен- ных организаций	Крестьянские (фермерские) хозяйства и индивидуальные предприниматели	в том числе	
			крестьянские (фермерские) хозяйства	индивидуальные предприниматели
73,5	64,4	65,2	67,0	58,6
11,3	31,0	10,4	9,2	14,7
5,8	6,8	3,3	3,1	4,2
0,2	0,1	0,1	0,0	0,2
28,8	29,9	35,5	38,0	26,7
23,6	27,6	24,0	26,7	14,6
2,7	22,4	7,0	7,3	6,0
2,7	14,2	9,9	10,3	8,7
2,0	3,4	3,1	3,0	3,7
0,6	3,7	1,0	0,9	1,3
0,3	0,2	0,1	0,1	0,1
0,1	0,1	0,0	0,0	0,1
1,0	1,2	0,2	0,2	0,2
2,7	2,1	1,7	1,5	2,4
0,8	1,2	0,5	0,4	1,2

**8. ЧИСЛО СЕЛЬСКОХОЗЯЙСТВЕННЫХ ОРГАНИЗАЦИЙ,
ПРЕДПРИНИМАТЕЛЕЙ, ОСУЩЕСТВЛЯВШИХ РАЗЛИЧНЫЕ ВИДЫ**

	Сельскохозяйственные организации	в том числе	
		сельскохозяйственные организации, не относящиеся к субъектам малого предпринимательства	малые предприятия
Число организаций (хозяйств), осуществлявших несельскохозяйственную деятельность в I полугодии 2016 года - всего	2159	661	909
из них по видам деятельности:			
воспроизводство рыбы и водных биоресурсов	187	46	85
предоставление туристических и экскурсионных услуг	52	12	20
другие виды несельскохозяйственной деятельности	1960	618	817
в процентах от общего числа соответствующей категории организаций (хозяйств):			
воспроизводство рыбы и водных биоресурсов	0,5	0,6	0,4
предоставление туристических и экскурсионных услуг	0,1	0,2	0,1
другие виды несельскохозяйственной деятельности	5,4	8,1	3,4

**КРЕСТЬЯНСКИХ (ФЕРМЕРСКИХ) ХОЗЯЙСТВ И ИНДИВИДУАЛЬНЫХ
НЕСЕЛЬСКОХОЗЯЙСТВЕННОЙ ДЕЯТЕЛЬНОСТИ В I ПОЛУГОДИИ 2016 ГОДА**

из них		Крестьянские (фермерские) хозяйства и индивидуаль- ные предпри- ниматели	крестьянские (фермерские) хозяйства	в том числе		индивидуаль- ные предпри- ниматели
малые пред- приятия (без микропред- приятий)	микро- предприятия			юридические лица	главы крестьянских (фермерских) хозяйств	
445	464	2800	1915	306	1609	885
29	56	352	260	26	234	92
5	15	107	82	14	68	25
416	401	2390	1610	278	1332	780
0,4	0,3	0,2	0,2	0,1	0,2	0,2
0,1	0,1	0,1	0,1	0,1	0,1	0,1
5,9	2,3	1,4	1,2	1,1	1,2	2,0

9. ЧИСЛО ЛИЧНЫХ ПОДСОБНЫХ И ДРУГИХ ИНДИВИДУАЛЬНЫХ ХОЗЯЙСТВ ГРАЖДАН

(на 1 июля 2016 года; тысяч)

	Личные подсобные и другие индивидуальные хозяйства граждан	в том числе хозяйства			
		личные подсобные	граждан, имеющих земельные участки для индивидуального жилищного строительства ¹⁾	граждан, имеющих земельные участки (садовые, огородные, дачные и другие), не входящих в объединения	граждан, не имеющих земли, но имеющих сельскохозяйственных животных
Личные подсобные и другие индивидуальные хозяйства граждан - всего					
Число хозяйств - всего	23487,7	17533,3	5499,2	443,6	11,7
из них осуществлявшие сельскохозяйственную деятельность в I полугодии 2016 г.	18720,8	13813,3	4596,8	300,2	10,5
в процентах от числа хозяйств соответствующей категории	79,7	78,8	83,6	67,7	90,4
Распределение хозяйств населения по цели производства:					
самообеспечение продовольствием	18562,3	13672,6	4581,4	298,3	10,1
в процентах от числа хозяйств соответствующей категории	99,2	99,0	99,7	99,4	95,7
дополнительный источник денежных средств	2322,4	2018,0	285,3	15,7	3,4
в процентах от числа хозяйств соответствующей категории	12,4	14,6	6,2	5,2	32,0
основной источник денежных средств	56,1	50,1	4,2	0,9	0,9
в процентах от числа хозяйств соответствующей категории	0,3	0,4	0,1	0,3	8,4
Число хозяйств с заброшенными земельными участками (пустующими домами)	2632,5	2267,9	283,9	80,6	x
в процентах от числа хозяйств соответствующей категории	11,2	12,9	5,2	18,2	x
в том числе:					
хозяйства граждан в сельских поселениях					
Число хозяйств - всего	15044,2	13716,3	1055,7	261,9	10,3
из них производившие сельскохозяйственную продукцию в I полугодии 2016 г.	11664,2	10695,1	789,3	170,5	9,3
в процентах от числа хозяйств соответствующей категории	77,5	78,0	74,8	65,1	89,5
Распределение хозяйств населения по цели производства:					
самообеспечение продовольствием	11520,0	10563,0	779,3	168,8	8,9
в процентах от числа хозяйств соответствующей категории	98,8	98,8	98,7	99,0	95,6
дополнительный источник денежных средств	1983,2	1841,8	126,8	11,4	3,2
в процентах от числа хозяйств соответствующей категории	17,0	17,2	16,1	6,7	34,7
основной источник денежных средств	51,9	47,4	2,8	0,8	0,9

	Личные подсобные и другие индивидуальные хозяйства граждан	в том числе хозяйства			
		личные подсобные	граждан, имеющих земельные участки для индивидуального жилищного строительства ¹⁾	граждан, имеющих земельные участки (садовые, огородные, дачные и другие), не входящих в объединения	граждан, не имеющих земли, но имеющих сельскохозяйственных животных
в процентах от числа хозяйств соответствующей категории	0,4	0,4	0,4	0,5	9,3
Число хозяйств с заброшенными земельными участками (пустующими домами)	2065,8	1940,1	70,0	55,6	x
в процентах от числа хозяйств соответствующей категории	13,7	14,1	6,6	21,2	x
хозяйства граждан в городских округах и городских поселениях					
Число хозяйств - всего	8443,6	3817,0	4443,5	181,8	1,3
из них производившие сельскохозяйственную продукцию в I полугодии 2016 г.	7056,7	3118,2	3807,5	129,7	1,3
в процентах от числа хозяйств соответствующей категории	83,6	81,7	85,7	71,4	96,7
Распределение хозяйств населения по цели производства:					
самообеспечение продовольствием	7042,3	3109,6	3802,1	129,4	1,2
в процентах от числа хозяйств соответствующей категории	99,8	99,7	99,9	99,8	96,7
дополнительный источник денежных средств	339,2	176,2	158,5	4,3	0,2
в процентах от числа хозяйств соответствующей категории	4,8	5,7	4,2	3,3	13,2
основной источник денежных средств	4,2	2,7	1,4	0,1	0,0
в процентах от числа хозяйств соответствующей категории	0,1	0,1	0,0	0,1	1,8
Число хозяйств с заброшенными земельными участками (пустующими домами)	566,7	327,9	213,8	25,0	x
в процентах от числа хозяйств соответствующей категории	6,7	8,6	4,8	13,7	x

¹⁾ Хозяйства граждан, имеющих земельные участки площадью 4 и более соток и занимающихся сельскохозяйственным производством.

10. ЧИСЛО НЕКОММЕРЧЕСКИХ ОБЪЕДИНЕНИЙ ГРАЖДАН

(на 1 июля 2016 года; тысяч)

	Некоммерческие объединения граждан	в том числе		
		садоводческие	огороднические	дачные
Число некоммерческих объединений граждан - всего	75,9	67,4	2,8	5,8
из них осуществлявшие сельскохозяйственную деятельность в I полугодии 2016 г.	67,6	61,4	2,2	4,0
в процентах от числа объединений соответствующего вида	89,0	91,1	78,1	69,6
Количество земельных участков в объединениях граждан - всего	12785,8	11760,8	308,3	716,6
из них освоено	9314,2	8659,4	170,4	484,4
в процентах от общего количества земельных участков в объединениях соответствующего вида	72,8	73,6	55,3	67,6
Количество земельных участков в среднем на одно объединение	168	175	109	124
Распределение некоммерческих объединений граждан по году создания:				
до 1971	8,5	8,2	0,2	0,2
1971 - 1980	6,1	5,7	0,2	0,2
1981 - 1990	18,2	16,9	0,7	0,6
1991 - 2000	29,1	27,0	1,2	0,9
2001 - 2010	9,8	7,2	0,3	2,4
2011 - 2013	2,1	0,9	0,0	1,1
2014	0,6	0,3	0,0	0,3
2015	0,4	0,2	0,0	0,1
2016	0,0	0,0	0,0	0,0
в процентах от числа объединений соответствующего вида:				
до 1971	11,2	12,1	6,0	2,8
1971 - 1980	8,0	8,5	7,5	3,2
1981 - 1990	23,9	25,1	25,7	9,7
1991 - 2000	38,3	40,1	43,3	15,2
2001 - 2010	12,9	10,6	11,0	40,8
2011 - 2013	2,7	1,3	1,5	19,5
2014	0,7	0,4	0,4	4,8
2015	0,5	0,3	0,6	2,0
2016	0,1	0,0	0,1	0,2



ТРУДОВЫЕ РЕСУРСЫ

11. ТРУДОВЫЕ РЕСУРСЫ СЕЛЬСКОХОЗЯЙСТВЕННЫХ ОРГАНИЗАЦИЙ

	Сельско- хозяйствен- ные органи- зации ¹⁾	в том числе			
		сельско- хозяй- ственные организа- ции, не от- носящиеся к субъектам малого предприни- мательства	малые предприя- тия	из них	
				малые предприя- тия (без микропред- приятий)	микропред- приятия
Среднегодовая численность всех работников в 2015 году - всего, тыс. человек	1323,1	969,6	353,5	267,6	85,9
из них занятых в сельскохозяйственном производстве	1163,6	832,6	331,0	253,0	78,0
в процентах от общего числа занятых в организации	87,9	85,9	93,6	94,5	90,9
Численность работников, занятых в организациях на 1 июля 2016 года - всего, тыс. человек	1386,6	1007,7	378,8	279,8	99,1
из них занятых в сельскохозяйственном производстве	1232,8	873,0	359,8	267,3	92,5
в том числе:					
постоянные работники	1137,2	814,6	322,6	245,7	76,9
временные и сезонные работники	95,6	58,5	37,2	21,6	15,6
в процентах от общей численности занятых в сельскохозяйственном производстве:					
постоянные работники	92,2	93,3	89,7	91,9	83,1
временные и сезонные работники	7,8	6,7	10,3	8,1	16,9
В среднем в расчете на одну организацию, осуществлявшую сельскохозяйственную деятельность, человек					
численность работников на 1 июля 2016 года	57	167	21	44	8
из них занятых в сельскохозяйственном производстве	51	145	20	42	8
в том числе:					
постоянные работники	47	135	18	39	7
временные и сезонные работники	4	10	2	3	1

¹⁾ Без учета подсобных сельскохозяйственных предприятий несельскохозяйственных организаций.

12. ВОЗРАСТНОЙ СОСТАВ И УРОВЕНЬ ОБРАЗОВАНИЯ ПОСТОЯННЫХ РАБОТНИКОВ СЕЛЬСКОХОЗЯЙСТВЕННЫХ ОРГАНИЗАЦИЙ

(на 1 июля 2016 года)

	Сельскохозяйственные организации ¹⁾	в том числе	
		сельскохозяйственные организации, не относящиеся к субъектам малого предпринимательства	малые предприятия (без микропредприятий)
Численность постоянных работников, занятых в сельскохозяйственном производстве - всего, тыс. человек	1060,3	814,6	245,7
в том числе:			
мужчины	659,4	497,1	162,3
в том числе в возрасте, лет:			
до 15	0,1	0,04	0,05
15-17	0,6	0,5	0,1
18-29	99,4	80,1	19,2
30-59	508,1	377,2	130,9
60 и более	51,2	39,3	12,0
женщины	400,9	317,5	83,4
в том числе в возрасте, лет:			
до 15	0,1	0,04	0,02
15-17	0,2	0,2	0,02
18-29	53,6	45,0	8,6
30-54	292,6	230,2	62,4
55 и более	54,4	42,1	12,3
Распределение численности постоянных работников, занятых в сельскохозяйственном производстве, по уровню образования, тыс. человек:			
высшее профессиональное (высшее)	131,3	102,2	29,2
из него сельскохозяйственное	71,1	54,1	17,0
среднее профессиональное (среднее специальное)	225,0	170,1	54,9
из него сельскохозяйственное	104,2	77,3	26,9
начальное профессиональное (профессионально-техническое)	242,2	181,1	61,0
среднее (полное) общее или основное общее (неполное среднее)	404,7	315,6	89,1
начальное общее или не имеют начального общего образования	57,0	45,6	11,4

	Сельскохозяйственные организации ¹⁾	в том числе	
		сельскохозяйственные организации, не относящиеся к субъектам малого предпринимательства	малые предприятия (без микропредприятий)
В процентах от общей численности постоянных работников соответствующей категории организаций:			
высшее профессиональное (высшее)	12,4	12,5	11,9
из него сельскохозяйственное	6,7	6,6	6,9
среднее профессиональное (среднее специальное)	21,2	20,9	22,4
из него сельскохозяйственное	9,8	9,5	10,9
начальное профессиональное (профессионально-техническое)	22,8	22,2	24,8
среднее (полное) общее или основное общее (неполное среднее)	38,2	38,7	36,3
начальное общее или не имеют начального общего образования	5,4	5,6	4,7
Распределение численности постоянных работников-мужчин, занятых в сельскохозяйственном производстве, по уровню образования, тыс. человек:			
высшее профессиональное (высшее)	71,7	55,0	16,7
из него сельскохозяйственное	42,3	31,7	10,7
среднее профессиональное (среднее специальное)	125,6	94,0	31,6
из него сельскохозяйственное	61,6	45,5	16,1
начальное профессиональное (профессионально-техническое)	168,5	122,1	46,4
среднее (полное) общее или основное общее (неполное среднее)	256,7	196,7	59,9
начальное общее или не имеют начального общего образования	37,0	29,3	7,7
В процентах от общей численности постоянных работников - мужчин - соответствующей категории организаций:			
высшее профессиональное (высшее)	10,9	11,1	10,3
из него сельскохозяйственное	6,4	6,4	6,6
среднее профессиональное (среднее специальное)	19,0	18,9	19,5
из него сельскохозяйственное	9,3	9,2	9,9
начальное профессиональное (профессионально-техническое)	25,5	24,6	28,6

	Сельскохозяйственные организации ¹⁾	в том числе	
		сельскохозяйственные организации, не относящиеся к субъектам малого предпринимательства	малые предприятия (без микропредприятий)
среднее (полное) общее или основное общее (неполное среднее)	38,9	39,6	36,9
начальное общее или не имеют начального общего образования	5,6	5,9	4,8
Распределение численности постоянных работников-женщин, занятых в сельскохозяйственном производстве, по уровню образования, тыс. человек:			
высшее профессиональное (высшее)	59,6	47,2	12,4
из него сельскохозяйственное	28,7	22,4	6,3
среднее профессиональное (среднее специальное)	99,4	76,1	23,4
из него сельскохозяйственное	42,6	31,7	10,8
начальное профессиональное (профессионально-техническое)	73,7	59,0	14,7
среднее (полное) общее или основное общее (неполное среднее)	148,1	118,9	29,2
начальное общее или не имеют начального общего образования	20,0	16,3	3,7
В процентах от общей численности постоянных работников - женщин - соответствующей категории организаций:			
высшее профессиональное (высшее)	14,9	14,9	14,9
из него сельскохозяйственное	7,2	7,1	7,6
среднее профессиональное (среднее специальное)	24,8	24,0	28,0
из него сельскохозяйственное	10,6	10,0	13,0
начальное профессиональное (профессионально-техническое)	18,4	18,6	17,6
среднее (полное) общее или основное общее (неполное среднее)	36,9	37,4	35,0
начальное общее или не имеют начального общего образования	5,0	5,1	4,4

¹⁾ Без учета микропредприятий и подсобных сельскохозяйственных предприятий несельскохозяйственных организаций.

13. ТРУДОВЫЕ РЕСУРСЫ КРЕСТЬЯНСКИХ (ФЕРМЕРСКИХ) ХОЗЯЙСТВ И ИНДИВИДУАЛЬНЫХ ПРЕДПРИНИМАТЕЛЕЙ

	Крестьянские (фермерские) хозяйства и индивидуальные предприниматели	в том числе			
		крестьянские (фермерские) хозяйства	из них		индивидуальные предприниматели
			юридические лица	главы крестьянских (фермерских) хозяйств	
Среднегодовая численность всех работников в 2015 году - всего, тыс. человек	300,9	240,3	30,2	210,1	60,5
из них занятых в сельскохозяйственном производстве	289,2	232,1	29,0	203,1	57,1
в процентах от общего числа занятых в хозяйствах	96,1	96,6	95,8	96,7	94,4
Численность работников на 1 июля 2016 года - всего, тыс. человек	377,9	301,5	35,1	266,4	76,4
из них занятых в сельскохозяйственном производстве	367,2	293,6	33,8	259,8	73,5
в том числе:					
члены КФХ (включая главы хозяйства), индивидуальные предприниматели	131,3	106,5	11,0	95,6	24,7
члены семей глав хозяйств, не зарегистрированные как члены крестьянского (фермерского) хозяйства, помогающие члены семей индивидуальных предпринимателей	71,1	55,0	4,6	50,4	16,1
наемные работники, занятые на постоянной основе	95,8	82,1	13,3	68,8	13,7
временные и сезонные работники	69,0	50,1	5,0	45,1	19,0
в процентах от общей численности занятых в сельскохозяйственном производстве:					
наемные работники, занятые на постоянной основе	26,1	28,0	39,2	26,5	18,6
временные и сезонные работники	18,8	17,0	14,7	17,4	25,8
В среднем в расчете на одно хозяйство, осуществлявшее сельскохозяйственную деятельность, человек					
численность всех работников на 1 июля 2016 года	3	3	4	3	3
из них занятых в сельскохозяйственном производстве	3	3	4	3	3
из них:					
наемные работники, занятые на постоянной основе	1	1	2	1	1
временные и сезонные работники	1	1	1	1	1

14. ОСНОВНЫЕ ХАРАКТЕРИСТИКИ РУКОВОДИТЕЛЕЙ СЕЛЬСКОХОЗЯЙСТВЕННЫХ ОРГАНИЗАЦИЙ, ГЛАВ КРЕСТЬЯНСКИХ (ФЕРМЕРСКИХ) ХОЗЯЙСТВ И ИНДИВИДУАЛЬНЫХ ПРЕДПРИНИМАТЕЛЕЙ

(на 1 июля 2016 года; человек)

	Сельско-хозяйственные организации ¹⁾	в том числе		Крестьянские (фермерские) хозяйства и индивидуальные предприниматели	в том числе	
		сельско-хозяйственные организации, не относящиеся к субъектам малого предпринимательства	малые предприятия (без микропредприятий)		крестьянские (фермерские) хозяйства	индивидуальные предприниматели
Численность руководителей - всего	12410	6039	6371	115600	90142	25458
Из общей численности руководителей:						
мужчины	10870	5336	5534	92360	72238	20122
в процентах от общей численности руководителей соответствующей категории организаций (хозяйств)	87,6	88,4	86,9	79,9	80,1	79,0
в том числе в возрасте:						
до 29 лет	194	96	98	5058	3947	1111
29-49 лет	4224	2215	2009	41887	32100	9787
50 лет и более	6452	3025	3427	45415	36191	9224
женщины	1540	703	837	23240	17904	5336
в процентах от общей численности руководителей соответствующей категории организаций (хозяйств)	12,4	11,6	13,1	20,1	19,9	21,0
в том числе в возрасте:						
до 29 лет	32	18	14	1297	974	323
29-49 лет	611	290	321	11890	8847	3043
50 лет и более	897	395	502	10053	8083	1970
Общий стаж работы руководителей:						
до 1 года	15	13	2	260	212	48
1-4 года	170	81	89	5262	4114	1148
5-10 лет	784	404	380	12733	9399	3334
11-20 лет	2194	1224	970	24046	17857	6189
21-30 лет	3330	1602	1728	31708	24505	7203
31 и более лет	5917	2715	3202	41591	34055	7536

	Сельско-хозяйственные организации ¹⁾	в том числе		Крестьянские (фермерские) хозяйства и индивидуальные предприниматели	в том числе	
		сельско-хозяйственные организации, не относящиеся к субъектам малого предпринимательства	малые предприятия (без микропредприятий)		крестьянские (фермерские) хозяйства	индивидуальные предприниматели
Стаж работы в сельском хозяйстве:						
до 1 года	94	59	35	990	750	240
1-4 года	1528	832	696	21115	15598	5517
5-10 лет	2158	1067	1091	23135	16416	6719
11-20 лет	2435	1242	1193	24819	19285	5534
21-30 лет	2505	1164	1341	24211	20105	4106
31 и более лет	3690	1675	2015	21330	17988	3342
Стаж работы руководителем данной организации (хозяйства):						
до 1 года	359	243	116	2880	2236	644
1-4 года	4573	2597	1976	43008	32484	10524
5-10 лет	3419	1524	1895	30768	22062	8706
11-20 лет	2829	1108	1721	25748	21418	4330
21-30 лет	1000	434	566	13039	11803	1236
31 и более лет	230	133	97	157	139	18
Распределение численности руководителей по уровню образования:						
высшее профессиональное (высшее)	10168	5253	4915	39282	30644	8638
в том числе сельскохозяйственное	6158	3169	2989	17779	14274	3505
среднее профессиональное (среднее специальное)	1713	603	1110	40950	32180	8770
в том числе сельскохозяйственное	849	283	566	13270	10728	2542
начальное профессиональное (профессионально-техническое)	165	41	124	5978	4692	1286
среднее (полное) общее или основное общее	364	142	222	27780	21353	6427
начальное общее или не имеет начального общего образования	-	-	-	1610	1273	337

	Сельско-хозяйственные организации ¹⁾	в том числе		Крестьянские (фермерские) хозяйства и индивидуальные предприниматели	в том числе	
		сельскохозяйственные организации, не относящиеся к субъектам малого предпринимательства	малые предприятия (без микропредприятий)		крестьянские (фермерские) хозяйства	индивидуальные предприниматели
В процентах от общей численности руководителей соответствующей категории организаций (хозяйств):						
высшее профессиональное (высшее)	82,0	87,0	77,2	34,0	34,0	33,9
в том числе сельскохозяйственное	49,6	52,5	46,9	15,4	15,8	13,8
среднее профессиональное (среднее специальное)	13,8	10,0	17,4	35,4	35,7	34,4
в том числе сельскохозяйственное	6,8	4,7	8,9	11,5	11,9	10,0
начальное профессиональное (профессионально-техническое)	1,3	0,7	1,9	5,2	5,2	5,1
среднее (полное) общее или основное общее	2,9	2,4	3,5	24,0	23,7	25,2
начальное общее или не имеет начального общего образования	-	-	-	1,4	1,4	1,3

¹⁾ Без учета микропредприятий и подсобных сельскохозяйственных предприятий несельскохозяйственных организаций.

15. ТРУДОВЫЕ РЕСУРСЫ ЛИЧНЫХ ПОДСОБНЫХ И

(на 1 июля 2016 года;

	Личные подсобные и другие индивидуальные хозяйства граждан	личные подсобные
		Личные подсобные и
Распределение домохозяйств по числу лиц, постоянно проживающих в них:		
1 человек	4683,6	3688,4
2 человека	5604,0	4075,2
3 - 4 человека	5374,8	3638,8
5 - 6 человек	1438,3	992,3
7 - 8 человек	234,8	155,7
9 - 11 человек	56,8	34,4
12 человек и более	12,2	6,5
Итого	17404,5	12591,1
Распределение домохозяйств по числу лиц, занятых в выполнении сельскохозяйственных работ:		
1 человек	5738,4	4501,0
2 человека	7755,4	5648,8
3 - 4 человека	4639,0	3247,5
5 - 6 человек	494,2	350,4
7 - 8 человек	47,4	31,9
9 - 11 человек	9,0	5,7
12 человек и более	1,6	1,0
Итого	18684,9	13786,4
Число домохозяйств, привлекавших наемных работников для выполнения сельскохозяйственных работ в 2015 г. в процентах от числа хозяйств соответствующей категории	2303,2	1994,6
	12,3	14,4
Распределение домохозяйств по числу лиц, постоянно проживающих в них:		
1 человек	3154,3	2934,4
2 человека	3261,5	3045,4
3 - 4 человека	2928,0	2692,2
5 - 6 человек	898,2	791,3
7 - 8 человек	158,8	126,8
9 - 11 человек	37,6	26,8
12 человек и более	7,4	4,7
Итого	10445,8	9621,6
Распределение домохозяйств по числу лиц, занятых в выполнении сельскохозяйственных работ:		
1 человек	3940,9	3628,1
2 человека	4630,6	4264,0
3 - 4 человека	2706,5	2468,3
5 - 6 человек	323,3	283,0
7 - 8 человек	31,0	25,4
9 - 11 человек	5,5	4,4
12 человек и более	0,8	0,7
Итого	11638,7	10673,9
Число домохозяйств, привлекавших наемных работников для выполнения сельскохозяйственных работ в 2015 г. в процентах от числа хозяйств соответствующей категории	1821,0	1747,9
	15,6	16,3

ДРУГИХ ИНДИВИДУАЛЬНЫХ ХОЗЯЙСТВ ГРАЖДАН

ТЫСЯЧ ХОЗЯЙСТВ)

в том числе хозяйства			Личные подсобные и другие индивидуальные хозяйства граждан в процентах к итогу
граждан, имеющих земельные участки для индивидуального жилищ- ного строительства ¹⁾	граждан, имеющих земельные участки (садовые, огородные, дачные и другие), не вхо- дящих в объединения	граждан, не имеющих земли, но имеющих сель- скохозяйственных живот- ных	
другие индивидуальные хозяйства граждан - всего			
932,7	59,2	3,2	26,9
1460,8	65,7	2,3	32,2
1681,9	50,5	3,6	30,9
433,0	11,3	1,7	8,3
77,3	1,4	0,4	1,3
22,0	0,4	0,1	0,3
5,7	0,1	0,0	0,1
4613,4	188,7	11,4	100
1129,0	104,7	3,7	30,7
1976,0	127,1	3,5	41,5
1327,8	61,2	2,5	24,8
137,3	5,9	0,5	2,6
14,9	0,6	0,1	0,3
3,1	0,1	0,0	0,0
0,5	0,0	0,0	0,0
4588,6	299,6	10,3	100
285,1	23,0	0,5	x
6,2	7,7	4,8	x
в том числе:			
хозяйства граждан в сельских поселениях			
188,0	29,1	2,7	30,2
189,1	25,1	1,9	31,2
216,7	15,9	3,3	28,0
101,4	3,9	1,7	8,6
31,0	0,6	0,4	1,5
10,5	0,2	0,1	0,4
2,7	0,0	0,0	0,1
739,2	74,9	10,1	100
245,0	64,9	2,9	33,9
294,3	69,2	3,1	39,8
203,9	32,0	2,3	23,3
36,2	3,5	0,5	2,8
5,1	0,4	0,1	0,3
1,1	0,1	0,0	0,0
0,1	0,0	0,0	0,0
785,6	170,1	9,0	100
57,4	15,2	0,5	x
7,3	8,9	5,3	x

	Личные подсобные и другие индивидуальные хозяйства граждан	личные подсобные
		хозяйства граждан в
Распределение домохозяйств по числу лиц, постоянно проживающих в них:		
1 человек	1529,3	754,0
2 человека	2342,5	1029,8
3 - 4 человека	2446,8	946,6
5 - 6 человек	540,1	201,0
7 - 8 человек	76,0	28,8
9 - 11 человек	19,3	7,6
12 человек и более	4,9	1,8
Итого	6958,8	2969,6
Распределение домохозяйств по числу лиц, занятых в выполнении сельскохозяйственных работ:		
1 человек	1797,5	872,9
2 человека	3124,8	1384,8
3 - 4 человека	1932,5	779,2
5 - 6 человек	170,9	67,4
7 - 8 человек	16,4	6,5
9 - 11 человек	3,5	1,4
12 человек и более	0,7	0,3
Итого	7046,2	3112,4
Число домохозяйств, привлекавших наемных работников для выполнения сельскохозяйственных работ в 2015 г.	482,2	246,7
в процентах от числа хозяйств соответствующей категории	6,8	7,9

¹⁾ Хозяйства граждан, имеющих земельные участки площадью 4 и более соток и занимающихся сельскохозяйственным производством.

Продолжение табл. 15

в том числе хозяйства			Личные подсобные и другие индивидуальные хозяйства граждан в процентах к итогу
граждан, имеющих земельные участки для индивидуального жилищ- ного строительства ¹⁾	граждан, имеющих земельные участки (садовые, огородные, дачные и другие), не вхо- дящих в объединения	граждан, не имеющих земли, но имеющих сель- скохозяйственных живот- ных	
городских округах и городских поселениях			
744,7	30,1	0,5	22,0
1271,7	40,6	0,4	33,7
1465,3	34,6	0,3	35,2
331,6	7,4	0,1	7,8
46,4	0,8	0,0	1,1
11,5	0,2	0,0	0,3
3,0	0,1	-	0,1
3874,1	113,8	1,3	100
884,0	39,8	0,8	25,5
1681,7	57,9	0,4	44,3
1123,9	29,3	0,1	27,4
101,1	2,4	0,0	2,4
9,8	0,2	0,0	0,2
2,1	0,0	-	0,0
0,4	0,0	-	0,0
3803,0	129,6	1,3	100
227,7	7,7	0,0	x
6,0	6,0	1,6	x

16. ГРУППИРОВКА СЕЛЬСКОХОЗЯЙСТВЕННЫХ

(на 1 июля 2016 года)

	Число сельскохозяйственных организаций		Численность работников		
	всего	в процентах от общего числа организаций	всего, тыс. человек	в процентах от общей численности работников	в среднем на одну организацию, человек
Сельскохозяйственные организации, имевшие работников, человек:					
до 16	12984	53,2	69,3	5,0	5
16-50	5032	20,6	148,1	10,7	29
51-100	2886	11,8	209,4	15,1	73
101-250	2446	10,0	380,3	27,4	155
251 - 400	569	2,3	177,0	12,8	311
401 - 800	350	1,4	188,2	13,6	538
801 - 1200	66	0,3	63,2	4,6	957
свыше 1200	70	0,3	151,1	10,9	2159
Итого	24403	100	1386,6	100	57

¹⁾ Без учета подсобных сельскохозяйственных предприятий несельскохозяйственных организаций.

ОРГАНИЗАЦИЙ ПО ЧИСЛЕННОСТИ РАБОТНИКОВ¹⁾

Посевная площадь сельскохозяйственных культур под урожай 2016 г.		Поголовье сельскохозяйственных животных			
всего, тыс. га	в процентах от общей посев- ной площади сельскохозяй- ственных культур	крупный рогатый скот		свиньи	
		всего, тыс. голов	в процентах от общего пого- ловья крупно- рогатого скота	всего, тыс. голов	в процентах от общего поголовья свиней
7196,9	13,4	629,0	7,4	440,3	2,3
9890,8	18,4	1075,5	12,7	661,6	3,5
10384,9	19,3	1644,9	19,4	1264,7	6,7
14391,3	26,7	2754,4	32,5	4302,3	22,9
5047,1	9,4	1099,4	13,0	3468,3	18,5
4240,4	7,9	932,4	11,0	3413,6	18,2
1241,2	2,3	137,1	1,6	1765,8	9,4
1450,1	2,7	213,6	2,5	3473,7	18,5
53842,6	100	8486,4	100	18790,4	100

17. ГРУППИРОВКА КРЕСТЬЯНСКИХ (ФЕРМЕРСКИХ) ХОЗЯЙСТВ И
 (на 1 июля 2016 года)

	Число крестьянских (фермерских) хозяйств и индивидуальных предпринимателей		Численность работников		из них наемков, занятых основе
	всего	в процентах от общего числа хозяйств	всего, тыс. человек	в процентах от общей численности работников	всего, тыс. человек
Хозяйства, имевшие работников, человек:					
1-2	70357	60,9	92,3	24,5	3,6
3-4	26111	22,6	88,0	23,3	14,3
5-6	8786	7,6	47,3	12,5	11,9
7-10	5684	4,9	46,3	12,3	15,1
11-15	2279	2,0	28,9	7,7	11,7
16-30	1635	1,4	34,3	9,1	17,0
31 -60	555	0,5	22,6	6,0	12,0
61-100	148	0,1	11,0	2,9	5,9
свыше 100	45	0,0	6,7	1,8	4,2
Итого	115600	100	377,5	100	95,8

ИНДИВИДУАЛЬНЫХ ПРЕДПРИНИМАТЕЛЕЙ ПО ЧИСЛЕННОСТИ РАБОТНИКОВ

ных работни- на постоянной	Посевная площадь сельско- хозяйственных культур под урожаем 2016 г.		Поголовье сельскохозяйственных животных			
	всего, тыс. га	в процентах от общей посе- ной площади сельскохо- зяйственных культур	крупный рогатый скот		свины	
			всего, тыс. голов	в процентах от общего пого- ловья крупного рогатого скота	всего, тыс. голов	в процентах от общего пого- ловья свиней
3,8	5838,3	26,5	854,4	33,3	118,8	24,0
14,9	3982,9	18,1	695,2	27,1	95,5	19,3
12,4	2724,4	12,4	314,7	12,3	63,3	12,8
15,8	2921,8	13,3	245,6	9,6	78,0	15,8
12,2	1982,8	9,0	137,8	5,4	37,4	7,6
17,8	2393,1	10,9	142,0	5,5	51,7	10,4
12,5	1307,7	5,9	94,7	3,7	19,7	4,0
6,2	500,5	2,3	49,6	1,9	29,5	6,0
4,3	349,6	1,6	30,2	1,2	1,2	0,2
100	22001,1	100	2564,1	100	495,0	100



ЗЕМЕЛЬНЫЕ РЕСУРСЫ

18. ПЛОЩАДЬ ЗЕМЕЛЬ В

(на 1 июля 2016 года;

	Общая площадь земли	из нее сельско- хозяйствен- ные угодья	в том числе		
			пашня	сенокосы	пастбища
Хозяйства всех категорий - всего	349151,1	142206,8	94594,0	10299,0	26518,5
в том числе:					
сельскохозяйственные организации	291587,8	90107,2	64861,0	5067,7	15202,3
крестьянские (фермерские) хозяйства и индивидуальные предприниматели	43312,2	39576,4	26846,0	2227,2	9008,3
хозяйства населения	14251,0	12523,2	2887,1	3004,2	2308,0

ХОЗЯЙСТВАХ ВСЕХ КАТЕГОРИЙ

тысяч гектаров)

многолетние насаждения	залежь	Из общей площади сельскохозяйственных угодий фактически используются	Мелиорированные земли			
			орошаемые сельскохозяйственные угодья	из них с фактически действующей оросительной системой	осушаемые сельскохозяйственные угодья	из них с фактически действующей осушительной сетью
654,1	10141,1	124843,3	1817,3	1003,0	1072,1	667,2
284,6	4691,7	80055,7	1307,2	814,9	977,5	607,4
52,6	1442,4	36271,4	510,1	188,1	94,6	59,9
316,9	4007,1	8516,1	x	x	x	x

19. ПЛОЩАДЬ ЗЕМЕЛЬ СЕЛЬСКОХОЗЯЙСТВЕННЫХ ОРГАНИЗАЦИЙ

(на 1 июля 2016 года; тысяч гектаров)

	Сельско- хозяй- ственные организа- ции	в том числе				подсобные сельско- хозяй- ственные пред- приятия несельско- хозяйст- венных ор- ганизаций
		сельско- хозяй- ственные организа- ции, не от- носящиеся к субъек- там малого предпри- ниматель- ства	малые предприя- тия	из них		
				малые предприя- тия (без микро- предприя- тий)	микро- предприя- тия	
Общая площадь земли	291587,8	200925,4	80922,0	49264,7	31657,3	9740,5
из нее сельскохозяйственные угодья	90107,2	44719,0	43474,0	26916,0	16558,0	1914,2
удельный вес сельхозугодий в общей площади земли	30,9	22,3	53,7	54,6	52,3	19,7
в том числе:						
пашня	64861,0	34142,1	29624,9	19459,9	10165,0	1094,0
из нее занято под:						
пары (включая сидеральные)	8816,1	4063,3	4480,4	2764,3	1716,1	272,4
производство дернины рулонной (газон рулонный)	8,8	1,8	6,8	1,6	5,2	0,1
сенокосы	5067,7	2086,8	2824,5	1613,7	1210,8	156,4
пастбища	15202,3	6912,6	7898,5	4637,3	3261,1	391,2
многолетние насаждения	284,6	149,0	118,0	55,4	62,6	17,6
залежь	4691,7	1428,6	3008,1	1149,6	1858,5	254,9
Из общей площади сельскохозяйственных угодий фактически использовались	80055,7	41311,2	37329,4	24404,0	12925,4	1415,2
удельный вес фактически используемых сельхозугодий в общей площади сельскохозяйственных угодий	88,8	92,4	85,9	90,7	78,1	73,9
Из общей площади сельскохозяйственных угодий:						
орошаемые сельскохозяйственные угодья	1307,2	719,2	550,7	301,2	249,5	37,2
из них с фактически действующей оросительной системой	814,9	495,5	299,4	166,5	132,8	20,0
осушаемые сельскохозяйственные угодья	977,5	466,5	460,2	313,4	146,8	50,8
из них с фактически действующей осушительной сетью	607,4	328,4	270,6	207,4	63,2	8,4

20. ПЛОЩАДЬ ЗЕМЕЛЬ КРЕСТЬЯНСКИХ (ФЕРМЕРСКИХ) ХОЗЯЙСТВ И ИНДИВИДУАЛЬНЫХ ПРЕДПРИНИМАТЕЛЕЙ

(на 1 июля 2016 года; тысяч гектаров)

	Крестьянские (фермерские) хозяйства и индивидуальные предприниматели	в том числе			
		крестьянские (фермерские) хозяйства	из них		индивидуальные предприниматели
			юридические лица	главы крестьянских (фермерских) хозяйств	
Общая площадь земли	43312,2	37878,1	5039,9	32838,1	5434,2
из нее сельскохозяйственные угодья	39576,4	35045,9	4261,2	30784,8	4530,5
удельный вес сельхозугодий в общей площади земли	91,4	92,5	84,5	93,7	83,4
в том числе:					
пашня	26846,0	23644,9	3403,8	20241,1	3201,1
из нее занято под:					
пары (включая сидеральные)	4589,2	4129,9	532,6	3597,3	459,3
производство дернины рулонной (газон рулонный)	2,5	2,4	2,2	0,2	0,1
сенокосы	2227,2	1916,3	145,6	1770,8	310,8
пастбища	9008,3	8315,4	442,7	7872,7	693,0
многолетние насаждения	52,6	39,6	8,0	31,6	13,0
залежь	1442,4	1129,8	261,2	868,6	312,6
Из общей площади сельскохозяйственных угодий фактически использовались	36271,4	32355,4	3844,3	28511,1	3916,1
удельный вес фактически используемых сельхозугодий в общей площади сельхозугодий	91,6	92,3	90,2	92,6	86,4
Из общей площади сельскохозяйственных угодий:					
орошаемые сельскохозяйственные угодья	510,1	424,9	38,5	386,4	85,2
из них с фактически действующей оросительной системой	188,1	146,2	8,1	138,1	41,9
осушаемые сельскохозяйственные угодья	94,6	81,6	15,3	66,3	13,0
из них с фактически действующей осушительной сетью	59,9	50,5	12,9	37,7	9,3

21. ПЛОЩАДЬ ЗЕМЕЛЬ ЛИЧНЫХ ПОДСОБНЫХ И ДРУГИХ ИНДИВИДУАЛЬНЫХ ХОЗЯЙСТВ ГРАЖДАН

(на 1 июля 2016 года; тысяч гектаров)

	Общая земельная площадь	из нее сельскохозяйственные угодья	в том числе				
			пашня	сенокосы	пастбища	многолетние насаждения	залежь
Личные подсобные и другие индивидуальные хозяйства граждан - всего							
Хозяйства - всего	13099,5	12159,0	2685,0	3004,2	2308,0	210,7	3951,2
в том числе:							
личных подсобных граждан, имеющих земельные участки для индивидуального жилищного строительства ¹⁾	12017,3	11301,9	2412,1	2928,0	2109,0	163,4	3689,3
граждан, имеющих земельные участки (садовые, огородные, дачные и другие), не входящих в объединения	1001,7	792,2	255,0	68,6	197,8	44,2	226,7
Хозяйства с заброшенными земельными участками (пустующими домами)	80,5	65,0	17,9	7,6	1,2	3,1	35,1
Хозяйства с заброшенными земельными участками (пустующими домами)	1474,8	x	x	x	x	x	x
в том числе:							
хозяйства граждан в сельских поселениях							
Хозяйства - всего	11702,3	11055,8	2307,8	2867,4	2231,8	144,4	3504,4
в том числе:							
личных подсобных граждан, имеющих земельные участки для индивидуального жилищного строительства ¹⁾	11095,3	10509,5	2176,5	2810,6	2040,4	133,6	3348,4
граждан, имеющих земельные участки (садовые, огородные, дачные и другие), не входящих в объединения	549,5	499,4	118,1	51,4	190,9	8,6	130,4
Хозяйства с заброшенными земельными участками (пустующими домами)	57,4	46,9	13,3	5,5	0,5	2,2	25,6
Хозяйства с заброшенными земельными участками (пустующими домами)	1310,9	x	x	x	x	x	x
хозяйства граждан в городских округах и городских поселениях							
Хозяйства - всего	1397,3	1103,2	377,2	136,8	76,2	66,3	446,8
в том числе:							
личных подсобных граждан, имеющих земельные участки для индивидуального жилищного строительства ¹⁾	922,0	792,4	235,6	117,5	68,6	29,8	340,9
граждан, имеющих земельные участки (садовые, огородные, дачные и другие), не входящих в объединения	452,1	292,8	136,9	17,2	6,9	35,5	96,3
Хозяйства с заброшенными земельными участками (пустующими домами)	23,1	18,0	4,6	2,1	0,7	1,0	9,6
Хозяйства с заброшенными земельными участками (пустующими домами)	163,9	x	x	x	x	x	x

¹⁾ Хозяйства граждан, имеющих земельные участки площадью 4 и более соток и занимающихся сельскохозяйственным производством.

22. ПЛОЩАДЬ ЗЕМЕЛЬ НЕКОММЕРЧЕСКИХ ОБЪЕДИНЕНИЙ ГРАЖДАН

(на 1 июля 2016 года; тысяч гектаров)

	Некоммерческие объединения граждан	в том числе		
		садоводческие	огороднические	дачные
Общая площадь земель объединений граждан	1151,5	1016,6	28,4	106,4
из нее:				
сельскохозяйственные угодья	364,2	337,6	7,2	19,4
в том числе:				
пашня	202,1	189,7	5,2	7,2
многолетние насаждения	106,2	101,1	1,0	4,1
залежь	55,9	46,8	1,0	8,1
Из общей площади земель объединений земли в пользовании граждан объединений	934,0	832,1	22,9	78,9
Средний размер земельных участков в пользовании граждан объединений, га	0,07	0,07	0,07	0,11

23. СТРУКТУРА СЕЛЬСКОХОЗЯЙСТВЕННЫХ

(на 1 июля 2016 года; в процентах от площади сельскохозяйственных

	Сельскохозяйственные угодья	в том числе		
		пашня	сенокосы	пастбища
Хозяйства всех категорий - всего	100	100	100	100
в том числе:				
сельскохозяйственные организации	63,4	68,6	49,2	57,3
из них:				
сельскохозяйственные организации, не относящиеся к субъектам малого предпринимательства	31,4	36,1	20,3	26,1
малые предприятия	30,6	31,3	27,4	29,8
подсобные сельскохозяйственные предприятия несельскохозяйственных организаций	1,3	1,2	1,5	1,5
крестьянские (фермерские) хозяйства и индивидуальные предприниматели	27,8	28,4	21,6	34,0
из них:				
крестьянские (фермерские) хозяйства	24,6	25,0	18,6	31,4
индивидуальные предприниматели	3,2	3,4	3,0	2,6
хозяйства населения	8,8	3,0	29,2	8,7

УГОДИЙ ПО КАТЕГОРИЯМ ХОЗЯЙСТВ

угодий соответствующего вида в хозяйствах всех категорий)

многолетние насаждения	залежь	Из общей площади сельскохозяйственных угодий фактически используются	Мелиорированные земли			
			орошаемые сельскохозяйственные угодья	из них с фактически действующей оросительной системой	осушаемые сельскохозяйственные угодья	из них с фактически действующей осушительной сетью
100	100	100	100	100	100	100
43,5	46,3	64,1	71,9	81,2	91,2	91,0
22,8	14,1	33,1	39,6	49,4	43,5	49,2
18,0	29,7	29,9	30,3	29,8	42,9	40,6
2,7	2,5	1,1	2,0	2,0	4,7	1,3
8,0	14,2	29,1	28,1	18,8	8,8	9,0
6,1	11,1	25,9	23,4	14,6	7,6	7,6
2,0	3,1	3,1	4,7	4,2	1,2	1,4
48,5	39,5	6,8	x	x	x	x

24. СТРУКТУРА СЕЛЬСКОХОЗЯЙСТВЕННЫХ УГОДИЙ

(на 1 июля 2016 года; в процентах от общей площади сельскохозяйственных

	Сельскохозяйственные угодья	в том числе		
		пашня	сенокосы	пастбища
Хозяйства всех категорий - всего	100	66,5	7,2	18,7
в том числе:				
сельскохозяйственные организации	100	72,0	5,6	16,9
из них:				
сельскохозяйственные организации, не относящиеся к субъектам малого предпринимательства	100	76,3	4,7	15,5
малые предприятия	100	68,1	6,5	18,2
подсобные сельскохозяйственные предприятия несельскохозяйственных организаций	100	57,2	8,2	20,4
крестьянские (фермерские) хозяйства и индивидуальные предприниматели	100	67,8	5,6	22,8
из них:				
крестьянские (фермерские) хозяйства	100	67,5	5,5	23,7
индивидуальные предприниматели	100	70,6	6,9	15,3
хозяйства населения	100	23,1	24,0	18,4

В ХОЗЯЙСТВАХ ВСЕХ КАТЕГОРИЙ

угодий соответствующей категории хозяйств)

многолетние насаждения	залежь	Из общей площади сельскохозяйственных угодий фактически используются	Мелиорированные земли			
			орошаемые сельскохозяйственные угодья	из них с фактически действующей оросительной системой	осушаемые сельскохозяйственные угодья	из них с фактически действующей осушительной сетью
0,5	7,1	87,8	1,3	0,7	0,8	0,5
0,3	5,2	88,8	1,5	0,9	1,1	0,7
0,3	3,2	92,4	1,6	1,1	1,0	0,7
0,3	6,9	85,9	1,3	0,7	1,1	0,6
0,9	13,3	73,9	1,9	1,0	2,7	0,4
0,1	3,7	91,6	1,3	0,5	0,2	0,2
0,1	3,2	92,3	1,2	0,4	0,2	0,1
0,3	6,9	86,4	1,9	0,9	0,3	0,2
2,5	32,0	68,0	x	x	x	x

25. СТРУКТУРА СЕЛЬСКОХОЗЯЙСТВЕННЫХ УГОДИЙ В ЛИЧНЫХ ПОДСОБНЫХ И ДРУГИХ ИНДИВИДУАЛЬНЫХ ХОЗЯЙСТВАХ ГРАЖДАН

(на 1 июля 2016 года; в процентах от общей площади сельскохозяйственных угодий)

	Сельско- хозяйствен- ные угодья	в том числе				
		пашня	сенокосы	пастбища	многолет- ние насаждения	залежь
Личные подсобные и другие индивидуальные хозяйства граждан						
Хозяйства - всего	100	22,1	24,7	19,0	1,7	32,5
в том числе:						
личные подсобные	100	21,3	25,9	18,7	1,5	32,6
граждан, имеющих земельные участки для индивидуального жилищного строительства ¹⁾	100	32,2	8,6	25,0	5,6	28,6
граждан, имеющих земельные участки (садовые, огородные, дачные и другие), не входящих в объединения	100	27,5	11,7	1,9	4,8	54,1
в том числе:						
хозяйства граждан в сельских поселениях						
Хозяйства - всего	100	20,9	25,9	20,2	1,3	31,7
в том числе:						
личные подсобные	100	20,7	26,7	19,4	1,3	31,9
граждан, имеющих земельные участки для индивидуального жилищного строительства ¹⁾	100	23,7	10,3	38,2	1,7	26,1
граждан, имеющих земельные участки (садовые, огородные, дачные и другие), не входящих в объединения	100	28,3	11,6	1,0	4,6	54,5
хозяйства граждан в городских округах и городских поселениях						
Хозяйства - всего	100	34,2	12,4	6,9	6,0	40,5
в том числе:						
личные подсобные	100	29,7	14,8	8,7	3,8	43,0
граждан, имеющих земельные участки для индивидуального жилищного строительства ¹⁾	100	46,8	5,9	2,3	12,1	32,9
граждан, имеющих земельные участки (садовые, огородные, дачные и другие), не входящих в объединения	100	25,5	11,8	4,1	5,4	53,2

¹⁾ Хозяйства граждан, имеющих земельные участки площадью 4 и более соток и занимающихся сельскохозяйственным производством.

26. СТРУКТУРА ОБЩЕЙ ЗЕМЕЛЬНОЙ ПЛОЩАДИ ПО ВИДАМ ИСПОЛЬЗОВАНИЯ В ЛИЧНЫХ ПОДСОБНЫХ И ДРУГИХ ИНДИВИДУАЛЬНЫХ ХОЗЯЙСТВАХ ГРАЖДАН

(на 1 июля 2016 года; в процентах от общей земельной площади)

	Из общей земельной площади занято под						Неиспользуемая земля
	постройки, сооружения, дорожки	газоны, цветы и декоративные насаждения	площадь посевов сельскохозяйственных культур	площадь паров	сенокосы и пастбища	многолетние насаждения	
Личные подсобные и другие индивидуальные хозяйства граждан - всего							
Хозяйства граждан	5,3	1,9	18,2	2,3	40,6	1,6	30,2
в том числе:							
личных подсобных граждан, имеющих земельные участки для индивидуального жилищного строительства ¹⁾	4,4	1,5	17,9	2,1	42,0	1,4	30,7
граждан, имеющих земельные участки (садовые, огородные, дачные и другие), не входящих в объединения	14,8	6,1	21,1	4,3	26,6	4,4	22,6
	8,7	10,7	20,2	2,0	10,9	3,9	43,6
в том числе:							
хозяйства граждан в сельских поселениях							
Хозяйства граждан	4,1	1,4	17,4	2,3	43,6	1,2	29,9
в том числе:							
личных подсобных граждан, имеющих земельные участки для индивидуального жилищного строительства ¹⁾	4,0	1,3	17,5	2,1	43,7	1,2	30,2
граждан, имеющих земельные участки (садовые, огородные, дачные и другие), не входящих в объединения	5,9	3,2	15,1	6,4	44,1	1,6	23,7
	7,2	11,0	20,8	2,4	10,3	3,7	44,5

	Из общей земельной площади занято под						Неиспользуемая земля
	постройки, сооружения, дорожки	газоны, цветы и декоративные насаждения	площадь посевов сельскохозяйственных культур	площадь паров	сенокосы и пастбища	многолетние насаждения	
	хозяйства граждан в городских округах и городских поселениях						
Хозяйства граждан	14,9	6,1	24,8	2,2	15,2	4,7	32,0
в том числе:							
личных подсобных	9,7	4,4	23,2	2,3	20,2	3,2	37,0
граждан, имеющих земельные участки для индивидуального жилищного строительства ¹⁾	25,7	9,5	28,5	1,8	5,3	7,9	21,3
граждан, имеющих земельные участки (садовые, огородные, дачные и другие), не входящих в объединения	12,2	9,7	18,8	1,1	12,4	4,2	41,5

¹⁾ Хозяйства граждан, имеющих земельные участки площадью 4 и более соток и занимающихся сельскохозяйственным производством.

27. СТРУКТУРА ПЛОЩАДИ ЗЕМЕЛЬНЫХ УЧАСТКОВ ГРАЖДАН ПО ВИДАМ ИСПОЛЬЗОВАНИЯ В НЕКОММЕРЧЕСКИХ ОБЪЕДИНЕНИЯХ¹⁾

(на 1 июля 2016 года; в процентах от общей земельной площади участков граждан)

	Из общей площади земельных участков занято под				Неиспользуемая площадь
	постройки, сооружения, дорожки	газоны и декоративные насаждения	посевы сельскохозяйственных культур	многолетние насаждения	
Земли в пользовании граждан объединений - всего	17,6	22,3	33,3	17,5	9,2
из них:					
садоводческих	17,3	21,9	34,2	18,2	8,4
огороднических	15,8	15,7	49,5	9,7	9,3
дачных	21,7	30,0	17,8	10,2	20,2

¹⁾ По освоенным земельным участкам.

28. ГРУППИРОВКА СЕЛЬСКОХОЗЯЙСТВЕННЫХ

(на 1 июля 2016 года)

	Число сельскохозяйственных организаций			Общая площадь земли		
	всего	в процентах		всего, тыс. га	в процентах от общей площади земли	в среднем на одну ор- ганизацию, га
		от общего числа орга- низаций	от числа организа- ций, имев- ших землю			
Сельскохозяйственные организации:						
имевшие земельную площадь, га:						
до 4,1	2337	6,5	7,3	3,1	0,0	1,3
4,1 - 10	1020	2,8	3,2	7,4	0,0	7,2
10,1 - 20	969	2,7	3,0	14,9	0,0	15,4
20,1 - 50	1767	4,9	5,5	62,1	0,0	35,1
50,1 - 100	1759	4,9	5,5	131,1	0,0	74,5
100,1 - 200	2006	5,6	6,3	295,3	0,1	147,2
200,1 - 500	3605	10,0	11,3	1225,2	0,4	339,9
500,1 - 1500	5623	15,6	17,5	5245,1	1,8	932,8
1500,1 - 3000	4187	11,6	13,1	9083,5	3,1	2169,5
3000,1 - 4000	1723	4,8	5,4	5994,5	2,1	3479,1
4000,1 - 6000	2206	6,1	6,9	10846,3	3,7	4916,7
6000,1 - 10000	2035	5,6	6,4	15638,7	5,4	7684,9
10000,1 - 40000	2359	6,5	7,4	41826,6	14,3	17730,7
свыше 40000	445	1,2	1,4	201214,0	69,0	452166,4
всего	32041	88,8	100	291587,8	100	9100,5
не имевшие земельной площади	4034	11,2	x	x	x	x
Итого	36075	100	x	291587,8	100	8082,8

ОРГАНИЗАЦИЙ ПО РАЗМЕРУ ЗЕМЕЛЬНОЙ ПЛОЩАДИ

Площадь сельхозугодий		Удобренная площадь			
всего, тыс. га	в среднем на одну организа- цию, га	минеральными удобрениями, тыс. га	удельный вес площади сель- хозугодий, удобренной минеральными удобрениями, процентов	органическими удобрениями, тыс. га	удельный вес площади сель- хозугодий, удобренной органическими удобрениями, процентов
2,0	0,9	0,1	3,1	0,1	6,0
5,3	5,2	0,5	9,5	0,3	5,8
10,5	10,8	1,2	11,7	0,3	3,0
49,4	28,0	6,7	13,5	1,5	3,0
112,2	63,8	17,5	15,6	3,1	2,8
261,4	130,3	41,0	15,7	5,2	2,0
1122,3	311,3	196,3	17,5	29,8	2,7
4868,4	865,8	989,3	20,3	155,5	3,2
8388,9	2003,6	1954,5	23,3	321,4	3,8
5489,3	3185,9	1434,9	26,1	248,1	4,5
9933,2	4502,8	2934,7	29,5	402,9	4,1
14115,2	6936,2	4519,0	32,0	579,9	4,1
36030,3	15273,6	10330,7	28,7	1519,9	4,2
9718,6	21839,6	2881,3	29,6	424,3	4,4
90107,2	2812,2	25307,7	28,1	3692,3	4,1
x	x	x	x	x	x
90107,2	2497,8	25307,7	28,1	3692,3	4,1

29. ГРУППИРОВКА КРЕСТЬЯНСКИХ (ФЕРМЕРСКИХ) ХОЗЯЙСТВ И
 (на 1 июля 2016 года)

	Число крестьянских (фермерских) хозяйств и индивидуальных предпринимателей			Общая площадь земли		
	всего	в процентах		всего, тыс. га	в процентах от общей площади земли	в среднем на одно хозяйство, га
		от общего числа хозяйств	от числа хозяйств, имевших землю			
Хозяйства:						
имевшие земельную площадь, га:						
до 4,1	24023	13,7	17,2	39,9	0,1	1,7
4,1 - 10	16329	9,3	11,7	115,4	0,3	7,1
10,1 - 20	13172	7,5	9,4	199,8	0,5	15,2
20,1 - 50	20534	11,7	14,7	710,5	1,6	34,6
50,1 - 100	15572	8,9	11,1	1148,6	2,7	73,8
100,1 - 200	14826	8,5	10,6	2160,8	5,0	145,7
200,1 - 500	16605	9,5	11,9	5410,4	12,5	325,8
500,1 - 1500	13107	7,5	9,4	11334,5	26,2	864,8
1500,1 - 3000	3806	2,2	2,7	7857,6	18,1	2064,5
3000,1 - 4000	852	0,5	0,6	2931,4	6,8	3440,6
4000,1 - 6000	667	0,4	0,5	3221,2	7,4	4829,3
свыше 6000	522	0,3	0,4	8182,3	18,9	15674,8
всего	140015	80,1	100	43312,2	100	309,3
не имевшие земельной площади	34758	19,9	x	x	x	x
Итого	174773	100	x	43312,2	100	247,8

ИНДИВИДУАЛЬНЫХ ПРЕДПРИНИМАТЕЛЕЙ ПО РАЗМЕРУ ЗЕМЕЛЬНОЙ ПЛОЩАДИ

Площадь сельхозугодий		Удобренная площадь			
всего, тыс. га	в среднем на одно хозяйство, га	минеральными удобрениями, тыс.га	удельный вес площади сель- хозугодий, удобренной минеральными удобрениями, процентов	органическими удобрениями, тыс. га	удельный вес площади сель- хозугодий, удобренной органическими удобрениями, процентов
34,5	1,4	4,0	11,5	1,2	3,3
104,9	6,4	19,6	18,7	3,1	2,9
187,9	14,3	44,2	23,5	4,8	2,5
680,0	33,1	178,4	26,2	17,1	2,5
1120,7	72,0	304,0	27,1	28,3	2,5
2129,2	143,6	543,8	25,5	52,4	2,5
5358,8	322,7	1222,7	22,8	117,0	2,2
11220,9	856,1	1881,3	16,8	196,2	1,7
7722,5	2029,0	1234,6	16,0	149,2	1,9
2862,5	3359,7	472,0	16,5	67,1	2,3
3159,8	4737,3	489,5	15,5	52,7	1,7
4994,8	9568,7	669,7	13,4	81,3	1,6
39576,4	282,7	7063,6	17,8	770,1	1,9
x	x	x	x	x	x
39576,4	226,4	7063,6	17,8	770,1	1,9

30. ГРУППИРОВКА ЛИЧНЫХ ПОДСОБНЫХ ХОЗЯЙСТВ

(на 1 июля 2016 года)

	Число хозяйств		Общая площадь земли		
	всего, тыс.	в процентах от общего числа хозяйств	всего, тыс. га	в процентах от общей площади земли	в среднем на одно хозяйство, га
Хозяйства, имевшие земельную площадь, га:					
до 0,06	1861,8	10,6	63,6	0,5	0,0
0,06 - 0,10	4031,9	23,0	321,9	2,7	0,1
0,11 - 0,15	3564,1	20,3	475,5	4,0	0,1
0,16 - 0,20	1982,5	11,3	356,3	3,0	0,2
0,21 - 0,25	1343,5	7,7	312,3	2,6	0,2
0,26 - 0,30	1142,3	6,5	323,7	2,7	0,3
0,31 - 0,35	689,7	3,9	227,1	1,9	0,3
0,36 - 0,40	625,9	3,6	239,5	2,0	0,4
0,41 - 0,50	897,8	5,1	418,1	3,5	0,5
0,51 - 1,00	716,7	4,1	506,1	4,2	0,7
1,01 - 3,00	287,3	1,6	488,5	4,1	1,7
3,01 - 5,00	97,5	0,6	376,0	3,1	3,9
5,01 - 10,00	122,3	0,7	859,8	7,2	7,0
10,01 - 20,00	81,6	0,5	1108,3	9,2	13,6
свыше 20,00	86,3	0,5	5940,6	49,4	68,8
Итого	17531,1	100	12017,3	100	0,7

ПО РАЗМЕРУ ЗЕМЕЛЬНОЙ ПЛОЩАДИ

Находилось в пользовании или владении граждан				Из общей площади земли занято			
приусадебные и полевые участки		земельные доли		под посевы сельскохозяйственных культур		под сенокосы и пастбища	
общая площадь, тыс. га	средний размер участков, га	общая площадь, тыс. га	средний размер участков, га	всего, тыс. га	в процентах от общей площади земли	всего, тыс. га	в процентах от общей площади земли
73,5	0,0	1035,9	0,6	18,4	28,9	0,5	0,8
354,6	0,1	4717,2	1,2	99,0	30,7	4,1	1,3
486,8	0,1	4471,0	1,3	148,5	31,2	12,0	2,5
369,6	0,2	3692,2	1,9	120,1	33,7	12,6	3,5
321,8	0,2	2891,0	2,2	110,8	35,5	15,7	5,0
330,3	0,3	3018,6	2,6	117,6	36,3	20,3	6,3
230,6	0,3	2108,3	3,1	89,1	39,2	17,7	7,8
248,9	0,4	2015,6	3,2	91,9	38,4	24,3	10,2
423,4	0,5	2696,7	3,0	169,0	40,4	49,3	11,8
482,9	0,7	2304,6	3,2	191,8	37,9	92,2	18,2
288,8	1,0	675,5	2,4	113,5	23,2	234,4	48,0
125,3	1,3	354,2	3,6	53,9	14,3	233,9	62,2
217,8	1,8	665,6	5,4	107,1	12,5	457,0	53,2
202,0	2,5	828,8	10,2	117,1	10,6	598,5	54,0
1458,2	16,9	3349,5	38,8	609,3	10,3	3264,3	54,9
5614,7	0,3	34824,7	2,0	2157,0	17,9	5037,0	41,9

31. ГРУППИРОВКА НЕКОММЕРЧЕСКИХ ОБЪЕДИНЕНИЙ

(на 1 июля 2016 года)

	Садоводческие объединения			
	число объединений, тыс.	в процентах от общего числа объединений	общая площадь земли объединений, тыс. га	в процентах от общей площади земли объединений
Объединения, имевшие земельную площадь, га:				
до 1,1	2,2	3,3	1,5	0,1
1,1 - 5,0	20,2	30,0	63,2	6,2
5,1 - 10,0	17,2	25,6	127,2	12,5
10,1 - 20,0	14,2	21,1	203,1	20,0
20,1 - 50,0	10,1	15,0	312,4	30,7
50,1 - 100,0	2,6	3,8	176,2	17,3
100,1 - 200,0	0,7	1,0	89,4	8,8
200,1 - 300,0	0,1	0,1	22,9	2,3
300,1 - 500,0	0,0	0,1	13,1	1,3
свыше 500	0,0	0,0	7,5	0,7
Итого	67,4	100	1016,6	100

ГРАЖДАН ПО РАЗМЕРУ ЗЕМЕЛЬНОЙ ПЛОЩАДИ

Огороднические объединения				Дачные объединения			
число объединений, тыс.	в процентах от общего числа объединений	общая площадь земли объединений, тыс. га	в процентах от общей площади земли объединений	число объединений, тыс.	в процентах от общего числа объединений	общая площадь земли объединений, тыс. га	в процентах от общей площади земли объединений
0,5	16,2	0,2	0,8	0,5	8,0	0,3	0,3
1,0	36,0	2,9	10,1	1,5	25,5	4,5	4,2
0,6	22,2	4,5	15,9	1,2	20,0	8,7	8,1
0,4	13,5	5,4	19,0	1,2	20,9	17,7	16,6
0,3	9,4	7,8	27,5	1,0	17,8	32,0	30,0
0,1	1,9	3,7	13,0	0,3	5,9	23,8	22,4
0,0	0,6	2,5	8,9	0,1	1,4	10,4	9,7
0,0	0,1	0,7	2,3	0,0	0,3	4,2	3,9
0,0	0,1	0,7	2,5	0,0	0,1	2,2	2,0
-	-	-	-	0,0	0,1	2,8	2,7
2,8	100	28,4	100	5,8	100	106,4	100



**ПЛОЩАДИ
СЕЛЬСКОХОЗЯЙСТВЕННЫХ
КУЛЬТУР И МНОГОЛЕТНИХ
НАСАЖДЕНИЙ**

32. ПОСЕВНЫЕ ПЛОЩАДИ СЕЛЬСКОХОЗЯЙСТВЕННЫХ КУЛЬТУР ПОД УРОЖАЙ 2016 ГОДА В ХОЗЯЙСТВАХ ВСЕХ КАТЕГОРИЙ

(тысяч гектаров)

	Хозяйства всех категорий	в том числе		
		сельскохозяй- ственные организации	крестьянские (фермерские) хозяйства и ин- дивидуальные предпринима- тели	хозяйства населения
Посевная площадь под урожай 2016 г. - всего	79209,0	54618,8	22001,1	2589,1
Зерновые и зернобобовые культуры - всего	47429,3	32168,4	14781,6	479,2
в том числе:				
озимые	16131,5	11574,9	4450,1	106,5
яровые	31297,8	20593,5	10331,6	372,7
пшеница - всего	27814,2	18752,2	8847,4	214,6
озимая	14058,0	10043,1	3935,4	79,5
яровая	13756,2	8709,1	4912,0	135,1
пшеница твердая - всего	1631,2	1332,3	298,9	х
озимая	770,4	665,6	104,8	х
яровая	860,8	666,7	194,1	х
рожь - всего	1292,2	965,9	319,7	6,6
озимая	1289,3	965,1	318,5	5,7
яровая	2,9	0,7	1,2	0,9
ячмень - всего	8380,2	5691,8	2547,8	140,7
озимый	566,1	385,5	159,8	20,9
яровой	7814,1	5306,3	2388,0	119,8
ячмень пивоваренный	415,5	398,4	17,1	х
овес	2959,1	1989,7	917,4	52,1
кукуруза на зерно	2880,8	2007,2	822,5	51,1
просо	438,3	236,8	200,6	0,9
гречиха	1206,8	652,5	551,7	2,6
рис	207,2	178,5	24,1	4,5
сорго на зерно	239,7	158,2	78,7	2,7
тритикале - всего	235,5	192,9	42,0	0,6
озимая	218,0	181,2	36,4	0,5
яровая	17,5	11,7	5,6	0,2
зернобобовые культуры - всего	1775,4	1342,8	429,8	2,7
в том числе:				
горох	1080,4	856,0	223,4	1,1
фасоль	2,9	1,1	0,9	0,9
чечевица	62,4	37,3	25,1	0,01
бобы кормовые на зерно	6,0	5,6	0,3	0,1
вика и виковая смесь на зерно	105,1	83,7	21,1	0,3
люпин кормовой (сладкий) на зерно	135,6	104,4	31,0	0,1
люпин горький на зерно	0,8	0,3	0,5	0,00
нут	375,3	249,3	125,9	0,1
прочие зернобобовые (чина, маш, сераделла и другие)	6,9	5,1	1,6	0,1

	Хозяйства всех категорий	в том числе		
		сельскохозяй- ственные организации	крестьянские (фермерские) хозяйства и ин- дивидуальные предпринима- тели	хозяйства населения
Технические культуры - всего	13574,5	9475,3	4053,0	46,2
в том числе:				
лен-долгунец	50,8	39,2	11,0	0,6
конопля среднерусская	2,5	2,5	0,1	0,00
конопля южная	0,03	0,03	-	0,00
сахарная свекла	1105,7	972,2	131,3	2,1
семенники сахарной свеклы и маточки	0,2	0,1	0,1	0,00
масличные культуры - всего	12274,6	8366,0	3868,4	40,2
в том числе:				
подсолнечник на зерно	7558,5	4878,3	2643,7	36,6
лен-кудряш	704,5	518,5	185,7	0,3
клещевина	0,1	0,1	-	0,02
соя	2232,5	1603,6	627,1	1,8
рапс-всего	995,0	831,4	162,9	0,7
озимый	99,8	81,3	18,4	0,1
яровой	895,2	750,1	144,4	0,7
горчица	183,5	149,7	33,5	0,3
рыжик	141,4	111,8	29,5	0,1
кунжут	0,2	-	0,2	0,00
сафлор	429,6	251,8	177,6	0,2
мак масличный	0,03	-	-	0,03
прочие масличные культуры (сурепица, перилла, ляллеманция и другие)	29,1	20,9	8,1	0,03
эфирно-масличные культуры (посева текущего года и прошлых лет)	118,0	82,3	35,2	0,5
лекарственные культуры	8,7	5,0	3,7	0,04
табак	0,03	-	0,00	0,03
махорка	0,01	-	-	0,01
цикорий	0,01	0,00	0,01	0,00
прочие технические культуры (канатник, чуфа, люфа, ворсянка, фацелия и другие)	13,9	8,1	3,2	2,7
Картофель	1428,5	193,7	150,6	1084,2
Овощные и бахчевые культуры – всего ¹⁾	715,9	109,3	173,9	432,7
овощи открытого грунта	520,6	92,1	95,4	333,1
в том числе:				
капуста, кроме цветной и брокколи	77,8	14,0	15,7	48,1
капуста цветная и брокколи	4,2	0,4	0,2	3,6
огурцы	38,7	1,5	4,1	33,1
помидоры	74,9	6,2	11,4	57,2
свекла столовая	33,9	9,4	7,8	16,7

	Хозяйства всех категорий	в том числе		
		сельскохозяй- ственные организации	крестьянские (фермерские) хозяйства и ин- дивидуальные предпринима- тели	хозяйства населения
морковь столовая	53,3	13,7	13,1	26,6
лук репчатый	64,3	11,9	16,3	36,1
чеснок	19,4	0,3	0,2	18,9
зеленый горошек	22,9	16,9	2,7	3,3
фасоль овощная	7,1	0,6	0,1	6,4
кукуруза сахарная	13,5	7,6	1,2	4,6
кабачки, патиссоны	25,2	1,9	3,9	19,4
тыква столовая	33,2	3,2	8,2	21,8
перец сладкий	20,1	0,4	4,4	15,3
баклажаны	10,2	0,2	1,4	8,6
салатные культуры	5,1	0,5	0,4	4,2
зеленные культуры	8,3	0,7	0,3	7,2
прочие овощи	8,6	2,6	4,1	1,9
лук-севок	2,6	0,2	0,6	1,8
маточники и семенники овощных и бахчевых культур	3,2	1,8	1,2	0,1
продовольственные бахчевые культуры- всего	166,9	15,2	76,7	75,0
в том числе:				
арбузы столовые	154,6	14,6	71,7	68,2
дыни	12,3	0,6	5,0	6,7
Кормовые культуры - всего	16060,9	12672,0	2842,1	546,9
в том числе:				
травы однолетние	3914,2	3112,6	692,5	109,1
травы многолетние - всего	10499,3	8088,6	2013,9	396,7
травы многолетние бобовые	4111,8	3268,4	667,7	175,7
травы многолетние злаковые	6387,4	4820,2	1346,2	221,0
кормовые культуры на силос (без кукурузы)	240,3	209,2	29,6	1,5
кукуруза на корм	1244,0	1166,6	72,9	4,6
корнеплодные кормовые культуры, включая свеклу сахарную на корм скоту	18,9	2,4	1,8	14,6
бахчевые кормовые культуры	15,3	1,6	3,6	10,1
семенники и маточники кормовых культур	7,9	5,3	2,5	0,1
прочие кормовые культуры	121,0	85,6	25,3	10,1

¹⁾ Включая овощи закрытого грунта по хозяйствам населения.

33. ПОСЕВНЫЕ ПЛОЩАДИ СЕЛЬСКОХОЗЯЙСТВЕННЫХ КУЛЬТУР ПОД УРОЖАЙ 2016 ГОДА В СЕЛЬСКОХОЗЯЙСТВЕННЫХ ОРГАНИЗАЦИЯХ

(тысяч гектаров)

	Сельско- хозяй- ственные организа- ции	в том числе				
		сельско- хозяй- ственные организа- ции, не от- носящиеся к субъектам малого предприни- мательства	малые предприя- тия	из них		подсобные сельско- хозяй- ственные предприя- тия несель- скохозяйст- венных ор- ганизаций
				малые предприя- тия (без микропред- приятий)	микропред- приятия	
Посевная площадь под урожаем 2016 г. - всего	54618,8	29448,5	24394,1	16261,9	8132,2	776,2
Зерновые и зернобобовые культуры - всего	32168,4	17299,0	14399,9	9506,3	4893,6	469,5
в том числе:						
озимые	11574,9	6594,1	4797,6	3280,5	1517,1	183,2
яровые	20593,5	10705,0	9602,3	6225,8	3376,5	286,3
пшеница - всего	18752,2	10065,6	8413,0	5475,4	2937,6	273,6
озимая	10043,1	5790,2	4088,8	2796,6	1292,2	164,1
яровая	8709,1	4275,5	4324,1	2678,8	1645,4	109,5
пшеница твердая - всего	1332,3	751,6	575,8	461,3	114,5	4,9
озимая	665,6	415,9	246,0	200,6	45,3	3,8
яровая	666,7	335,7	329,8	260,6	69,2	1,1
рожь - всего	965,9	453,8	499,4	353,8	145,6	12,7
озимая	965,1	453,6	499,0	353,6	145,4	12,5
яровая	0,7	0,2	0,4	0,2	0,2	0,1
ячмень - всего	5691,8	3243,6	2362,4	1613,5	748,9	85,8
озимый	385,5	235,4	145,3	82,2	63,1	4,8
яровой	5306,3	3008,2	2217,1	1531,2	685,8	81,0
ячмень пивоваренный	398,4	297,1	98,9	89,6	9,2	2,4
овес	1989,7	852,5	1102,1	742,7	359,3	35,1
кукуруза на зерно	2007,2	1277,4	708,7	450,0	258,6	21,1
просо	236,8	80,6	150,8	104,7	46,1	5,5
гречиха	652,5	217,7	420,7	237,6	183,1	14,1
рис	178,5	120,0	56,3	31,8	24,5	2,2
сорго на зерно	158,2	78,4	77,7	52,7	25,0	2,2
тритикале - всего	192,9	119,3	71,6	52,4	19,3	1,9
озимая	181,2	114,9	64,5	48,0	16,5	1,7
яровая	11,7	4,4	7,1	4,4	2,7	0,2
зернобобовые культуры - всего	1342,8	790,2	537,3	391,6	145,7	15,3
в том числе:						
горох	856,0	543,7	303,0	216,0	87,0	9,3
фасоль	1,1	0,1	1,0	0,8	0,2	0,01
чечевица	37,3	18,4	18,4	14,5	3,8	0,5
бобы кормовые на зерно	5,6	1,0	4,3	3,9	0,4	0,2
вика и виковая смесь на зерно	83,7	37,7	44,8	31,3	13,5	1,2

	Сельско- хозяй- ственные организа- ции	в том числе				подсобные сельско- хозяй- ственные предприя- тия несель- скохозяйст- венных ор- ганизаций
		сельско- хозяй- ственные организа- ции, не от- носящиеся к субъектам малого предприни- мательства	малые предприя- тия	из них		
				малые предприя- тия (без микропред- приятий)	микропред- приятия	
люпин кормовой (сладкий) на зерно	104,4	69,0	34,0	24,1	9,9	1,5
люпин горький на зерно	0,3	0,2	0,1	0,1	0,03	0,01
нут	249,3	117,3	129,4	98,7	30,7	2,6
прочие зернобобовые (чина, маш, сераделла и другие)	5,1	2,8	2,3	2,2	0,1	0,01
Технические культуры - всего	9475,3	5121,7	4221,7	2748,4	1473,2	131,9
в том числе:						
лен-долгунец	39,2	9,3	23,6	13,7	10,0	6,2
конопля среднерусская	2,5	1,0	1,2	1,0	0,3	0,3
конопля южная	0,03	0,03	-	-	-	-
сахарная свекла	972,2	820,0	150,4	113,4	37,0	1,8
семенники сахарной свеклы и маточкики	0,1	0,03	0,04	0,03	0,01	0,01
масличные культуры - всего	8366,0	4250,3	3993,5	2588,3	1405,1	122,2
в том числе:						
подсолнечник на зерно	4878,3	2321,7	2485,6	1615,8	869,8	70,9
лен-кудряш	518,5	243,8	265,3	177,6	87,6	9,4
клещевина	0,1	0,1	0,03	0,03	-	-
соя	1603,6	1036,2	542,3	328,1	214,2	25,1
рапс-всего	831,4	435,3	390,6	270,2	120,4	5,4
озимый	81,3	44,0	35,5	25,1	10,4	1,8
яровой	750,1	391,3	355,2	245,1	110,1	3,6
горчица	149,7	74,6	73,4	47,2	26,2	1,8
рыжик	111,8	58,3	50,7	30,5	20,2	2,8
кунжут	-	-	-	-	-	-
сафлор	251,8	72,7	172,6	110,0	62,6	6,5
мак масличный	-	-	-	-	-	-
прочие масличные культуры (сурепица, перилла, ляллеманция и другие)	20,9	7,6	13,0	8,9	4,1	0,3
эфирно-масличные культуры	82,3	34,1	47,6	28,7	18,9	0,7
лекарственные культуры	5,0	1,0	3,4	2,4	1,0	0,5

	Сельско- хозяй- ственные организа- ции	в том числе				подсобные сельско- хозяй- ственные предприя- тия несель- скохозяйст- венных ор- ганизаций
		сельско- хозяй- ственные организа- ции, не от- носящиеся к субъектам малого предприни- мательства	малые предприя- тия	из них		
				малые предприя- тия (без микропред- приятий)	микропред- приятия	
табак	-	-	-	-	-	-
цикорий	0,00	-	0,00	-	0,00	0,00
прочие технические культуры (канатник, чуфа, люфа, ворсянка, фацелия и другие)	8,1	5,9	1,9	0,9	1,0	0,3
Картофель	193,7	75,1	107,8	61,8	46,0	10,8
Овощные и бахчевые культуры - всего	109,3	41,9	59,0	27,4	31,6	8,5
овощи открытого грунта	92,1	38,6	46,3	25,0	21,3	7,3
в том числе:						
капуста, кроме цветной и брокколи	14,0	5,3	7,1	3,1	4,0	1,6
капуста цветная и брокколи	0,4	0,1	0,1	0,1	0,1	0,2
огурцы	1,5	0,4	0,9	0,4	0,5	0,2
помидоры	6,2	2,9	3,0	1,1	2,0	0,3
свекла столовая	9,4	3,3	5,2	2,4	2,7	0,9
морковь столовая	13,7	5,3	7,4	3,5	3,9	0,9
лук репчатый	11,9	4,0	7,5	4,8	2,7	0,5
чеснок	0,3	0,1	0,2	0,02	0,2	0,01
зеленый горошек	16,9	9,3	7,0	6,2	0,8	0,6
фасоль овощная	0,6	0,01	0,1	-	0,1	0,5
кукуруза сахарная	7,6	5,9	1,7	1,6	0,2	0,00
кабачки, патиссоны	1,9	0,3	1,0	0,3	0,8	0,6
тыква столовая	3,2	0,6	1,9	0,5	1,4	0,7
перец сладкий	0,4	0,04	0,3	0,1	0,2	0,05
баклажаны	0,2	0,03	0,1	0,02	0,1	0,03
салатные культуры	0,5	0,2	0,3	0,2	0,1	0,01
зеленные культуры	0,7	0,1	0,6	0,5	0,2	0,01
прочие овощи	2,6	0,8	1,7	0,3	1,4	0,1
лук-севок	0,2	0,1	0,05	0,02	0,03	0,02
маточники и семенники овощных и бахчевых культур	1,8	0,6	0,9	0,3	0,6	0,4
продовольственные бахчевые культуры - всего	15,2	2,6	11,8	2,0	9,8	0,8
в том числе:						
арбузы столовые	14,6	2,6	11,3	1,8	9,5	0,7
дыни	0,6	0,01	0,5	0,2	0,2	0,1

	Сельско- хозяй- ственные организа- ции	в том числе				
		сельско- хозяй- ственные организа- ции, не от- носящиеся к субъектам малого предприни- мательства	малые предприя- тия	из них		подсобные сельско- хозяй- ственные предприя- тия несель- скохозяйст- венных ор- ганизаций
				малые предприя- тия (без микропред- приятий)	микропред- приятия	
Кормовые культуры - всего	12672,0	6910,8	5605,7	3918,0	1687,7	155,5
в том числе:						
травы однолетние	3112,6	1887,5	1191,6	896,5	295,1	33,5
травы многолетние - всего	8088,6	3986,6	3993,7	2675,3	1318,4	108,3
травы многолетние бобовые	3268,4	1872,2	1362,6	997,7	364,9	33,7
травы многолетние злаковые	4820,2	2114,5	2631,1	1677,6	953,5	74,6
кормовые культуры на силос (без кукурузы)	209,2	114,2	89,9	74,4	15,5	5,2
кукуруза на корм	1166,6	879,3	281,1	240,7	40,4	6,2
корнеплодные кормовые культуры, включая свеклу сахарную на корм скоту	2,4	1,0	1,3	0,7	0,7	0,1
бахчевые кормовые культуры	1,6	0,6	1,0	0,4	0,6	0,02
семенники и маточники кормовых культур	5,3	3,5	1,1	0,8	0,3	0,8
прочие кормовые культуры	85,6	38,2	46,0	29,2	16,8	1,4

**34. ПОСЕВНЫЕ ПЛОЩАДИ СЕЛЬСКОХОЗЯЙСТВЕННЫХ КУЛЬТУР ПОД УРОЖАЙ 2016 ГОДА В
КРЕСТЬЯНСКИХ (ФЕРМЕРСКИХ) ХОЗЯЙСТВАХ И У ИНДИВИДУАЛЬНЫХ ПРЕДПРИНИМАТЕЛЕЙ**
(тысяч гектаров)

	Крестьянские (фермерские) хозяйства и индивидуальные пред- приниматели	в том числе:			
		крестьянские (фермерские) хозяйства	из них:		индивидуальные предприниматели
			юридические лица	главы крестьянских (фермерских) хозяйств	
Посевная площадь под урожай 2016 г. - всего	22001,1	19344,3	2839,7	16504,6	2656,9
Зерновые и зернобобовые культуры - всего	14781,6	13038,2	2001,9	11036,3	1743,5
в том числе:					
озимые	4450,1	3923,7	540,3	3383,4	526,4
яровые	10331,6	9114,5	1461,6	7652,9	1217,1
пшеница - всего	8847,4	7877,3	1214,5	6662,8	970,1
озимая	3935,4	3477,0	478,8	2998,2	458,4
яровая	4912,0	4400,3	735,7	3664,7	511,7
пшеница твердая - всего	298,9	261,4	53,7	207,8	37,5
озимая	104,8	93,0	9,3	83,7	11,8
яровая	194,1	168,5	44,4	124,1	25,6
рожь - всего	319,7	287,9	30,8	257,1	31,8
озимая	318,5	286,9	30,6	256,3	31,6
яровая	1,2	1,0	0,2	0,8	0,3
ячмень - всего	2547,8	2264,9	358,1	1906,8	282,9
озимый	159,8	127,2	27,8	99,4	32,6
яровой	2388,0	2137,7	330,2	1807,4	250,3
ячмень пивоваренный	17,1	15,9	4,4	11,5	1,2
овес	917,4	795,3	103,0	692,3	122,1
кукуруза на зерно	822,5	633,6	71,0	562,6	188,8
просо	200,6	184,6	26,6	158,0	16,0
гречиха	551,7	476,1	92,2	383,9	75,6
рис	24,1	15,7	0,7	15,0	8,5
сорго на зерно	78,7	75,4	7,0	68,4	3,2
тритикале - всего	42,0	37,6	4,1	33,6	4,4
озимая	36,4	32,5	3,0	29,5	3,9
яровая	5,6	5,1	1,0	4,1	0,5
зернобобовые культуры - всего	429,8	389,7	94,0	295,7	40,1
в том числе:					
горох	223,4	199,0	47,9	151,0	24,4
фасоль	0,9	0,8	0,01	0,8	0,03
чечевица	25,1	22,6	7,4	15,2	2,5
бобы кормовые на зерно	0,3	0,3	0,03	0,3	0,04
вика и виковая смесь на зерно	21,1	18,6	2,7	15,9	2,5
люпин кормовой (сладкий) на зерно	31,0	27,7	10,1	17,5	3,3
люпин горький на зерно	0,5	0,5	-	0,5	-

	Крестьянские (фермерские) хозяйства и индивидуальные пред- приниматели	в том числе:			
		крестьянские (фермерские) хозяйства	из них:		индивидуальные предприниматели
			юридические лица	главы крестьянских (фермерских) хозяйств	
нут	125,9	118,7	25,2	93,5	7,2
прочие зернобобовые (чина, маш, сераделла и другие)	1,6	1,5	0,6	0,9	0,1
Технические культуры - всего	4053,0	3615,6	528,9	3086,8	437,4
в том числе:					
лен-долгунец	11,0	9,3	2,2	7,1	1,7
конопля среднерусская	0,1	0,1	-	0,1	-
конопля южная	-	-	-	-	-
сахарная свекла	131,3	116,0	17,1	99,0	15,3
семенники сахарной свеклы и маточники	0,1	0,1	-	0,1	-
масличные культуры - всего	3868,4	3456,6	495,2	2961,3	411,8
в том числе:					
подсолнечник на зерно	2643,7	2364,9	318,0	2046,9	278,8
лен-кудряш	185,7	168,8	34,3	134,5	17,0
клевещина	-	-	-	-	-
соя	627,1	552,0	72,4	479,6	75,1
рапс - всего	162,9	144,4	43,1	101,3	18,5
озимый	18,4	14,5	4,0	10,5	3,9
яровой	144,4	129,9	39,1	90,8	14,6
горчица	33,5	27,4	3,8	23,5	6,2
рыжик	29,5	26,4	4,9	21,5	3,1
кунжут	0,2	0,1	-	0,1	0,2
сафлор	177,6	165,5	16,9	148,5	12,1
мак масличный	-	-	-	-	-
прочие масличные культуры (сурепица, перилла, ляллеманция и другие)	8,1	7,3	1,8	5,4	0,9
эфирно-масличные культуры	35,2	27,6	13,4	14,2	7,6
лекарственные культуры	3,7	3,2	0,4	2,8	0,5
табак	0,00	-	-	-	0,00
цикорий	0,01	0,01	-	0,01	0,00
прочие технические культуры (канатник, чуфа, люфа, ворсянка, фацелия и другие)	3,2	2,7	0,5	2,2	0,4
Картофель	150,6	120,8	15,6	105,2	29,8
Овощные и бахчевые культуры - всего	173,9	135,6	9,4	126,2	38,3
овощи открытого грунта	95,4	72,9	6,2	66,7	22,5
в том числе:					
капуста, кроме цветной и брокколи	15,7	12,1	1,3	10,9	3,5
капуста цветная и брокколи	0,2	0,1	0,02	0,1	0,04
огурцы	4,1	2,0	0,1	1,8	2,1

	Крестьянские (фермерские) хозяйства и индивидуальные пред- приниматели	в том числе:			
		крестьянские (фермерские) хозяйства	из них:		индивидуальные предприниматели
			юридические лица	главы крестьянских (фермерских) хозяйств	
помидоры	11,4	7,9	0,3	7,7	3,5
свекла столовая	7,8	6,1	0,8	5,3	1,7
морковь столовая	13,1	9,2	1,2	8,0	3,9
лук репчатый	16,3	12,5	0,9	11,6	3,8
чеснок	0,2	0,1	0,01	0,1	0,1
зеленый горошек	2,7	2,2	0,00	2,1	0,6
фасоль овощная	0,1	0,1	0,00	0,1	0,00
кукуруза сахарная	1,2	1,0	0,1	0,9	0,2
кабачки, патиссоны	3,9	3,5	0,6	2,9	0,4
тыква столовая	8,2	7,2	0,4	6,7	1,0
перец сладкий	4,4	3,9	0,1	3,8	0,5
баклажаны	1,4	1,2	0,1	1,1	0,3
салатные культуры	0,4	0,3	0,1	0,3	0,1
зеленные культуры	0,3	0,2	0,02	0,2	0,1
прочие овощи	4,1	3,4	0,2	3,2	0,7
лук-севок	0,6	0,5	0,03	0,5	0,02
маточники и семенники овощных и бахчевых культур	1,2	1,1	0,2	0,9	0,1
продовольственные бахчевые культуры - всего	76,7	61,0	3,0	58,1	15,7
в том числе:					
арбузы столовые	71,7	57,6	2,7	54,9	14,0
дыни	5,0	3,4	0,3	3,1	1,6
Кормовые культуры - всего	2842,1	2434,1	284,0	2150,1	407,9
в том числе:					
травы однолетние	692,5	622,2	71,1	551,1	70,3
травы многолетние - всего	2013,9	1698,2	200,1	1498,2	315,7
травы многолетние бобовые	667,7	554,3	59,7	494,5	113,4
травы многолетние злаковые	1346,2	1144,0	140,3	1003,6	202,3
кормовые культуры на силос (без кукурузы)	29,6	27,3	3,6	23,7	2,3
кукуруза на корм	72,9	62,9	6,8	56,1	10,0
корнеплодные кормовые культуры, включая свеклу сахарную на корм скоту	1,8	1,5	0,1	1,4	0,2
бахчевые кормовые культуры	3,6	3,1	0,1	3,0	0,5
семенники и маточники кормовых культур	2,5	0,6	0,3	0,3	1,9
прочие кормовые культуры	25,3	18,3	2,0	16,3	7,0

35. ПОСЕВНЫЕ ПЛОЩАДИ СЕЛЬСКОХОЗЯЙСТВЕННЫХ КУЛЬТУР
(тыс. гектаров)

	Хозяйства населения	личные подсобные и другие индивидуальные хозяйства граждан	из них	
			личные подсобные	граждан, имеющих земельные участки для индивидуального жилищного строительства ¹⁾
Посевная площадь под урожай 2016 г. - всего	2589,1	2386,9	2158,5	211,9
Зерновые и зернобобовые культуры - всего	479,2	478,9	429,7	48,6
в том числе:				
озимые	106,5	106,5	78,4	28,0
яровые	372,7	372,4	351,3	20,6
пшеница - всего	214,6	214,6	194,2	20,2
озимая	79,5	79,5	63,4	16,0
яровая	135,1	135,1	130,9	4,2
рожь - всего	6,6	6,5	6,4	0,1
озимая	5,7	5,7	5,5	0,1
яровая	0,9	0,9	0,8	0,00
ячмень - всего	140,7	140,7	116,8	23,8
озимый	20,9	20,9	9,0	11,9
яровой	119,8	119,8	107,8	12,0
овес	52,1	52,0	51,0	0,9
кукуруза на зерно	51,1	50,9	47,8	3,0
просо	0,9	0,9	0,9	0,1
гречиха	2,6	2,6	2,6	0,00
рис	4,5	4,5	4,5	0,1
сорго на зерно	2,7	2,7	2,6	0,1
тритикале - всего	0,6	0,6	0,6	0,00
озимая	0,5	0,5	0,5	0,00
яровая	0,2	0,2	0,1	0,00
зернобобовые культуры - всего	2,7	2,7	2,4	0,3
в том числе:				
горох	1,1	1,1	1,0	0,00
фасоль	0,9	0,9	0,7	0,2
чечевица	0,01	0,00	0,00	0,00
бобы кормовые на зерно	0,1	0,1	0,1	0,00
вика и виковая смесь на зерно	0,3	0,3	0,3	0,00
люпин кормовой (сладкий) на зерно	0,1	0,1	0,1	0,00
люпин горький на зерно	0,00	0,00	0,00	0,00
нут	0,1	0,1	0,1	0,00
прочие зернобобовые (чина, маш, сераделла и другие)	0,1	0,1	0,00	0,00
Технические культуры - всего	46,2	46,0	43,7	2,3
в том числе:				
лен-долгунец	0,6	0,6	0,1	0,6
сахарная свекла	2,1	2,1	2,1	0,00
семенники сахарной свеклы и маточники	0,00	0,00	0,00	0,00

	Хозяйства населения	из них		
		личные подсобные и другие индивидуальные хозяйства граждан	личные подсобные	граждан, имеющих земельные участки для индивидуального жилищного строительства ¹⁾
масличные культуры - всего	40,2	40,1	38,7	1,4
в том числе:				
подсолнечник на зерно	36,6	36,5	35,3	1,1
лен-кудряш	0,3	0,3	0,2	0,2
клещевина	0,02	0,00	0,00	0,00
соя	1,8	1,8	1,8	0,00
рапс - всего	0,7	0,7	0,7	0,00
озимый	0,1	0,1	0,00	0,00
яровой	0,7	0,7	0,7	0,00
горчица	0,3	0,3	0,2	0,00
рыжик	0,1	0,1	0,1	0,00
кунжут	0,00	0,00	0,00	0,00
сафлор	0,2	0,2	0,2	0,00
мак масличный	0,03	0,00	0,00	0,00
прочие масличные культуры (сурепица, перилла, ляллеманция и другие)	0,03	0,00	0,00	0,00
эфирно-масличные культуры	0,5	0,5	0,1	0,3
лекарственные культуры	0,04	0,00	0,00	0,00
табак	0,03	0,00	0,00	0,00
махорка	0,01	0,00	0,00	0,00
цикорий	0,00	0,00	0,00	0,00
прочие технические культуры (канатник, чухфа, люфа, ворсянка, фацелия и другие)	2,7	2,7	2,6	0,1
Картофель	1084,2	951,8	848,5	93,4
Овощные и бахчевые культуры - всего	432,7	364,2	302,7	57,0
овощи открытого грунта - всего	333,1	274,1	228,0	41,8
в том числе:				
капуста, кроме цветной и брокколи	48,1	42,2	36,8	4,4
капуста цветная и брокколи	3,6	2,4	2,1	0,4
огурцы	33,1	27,6	22,4	5,0
помидоры	57,2	48,0	39,3	7,8
свекла столовая	16,7	13,0	10,7	2,1
морковь столовая	26,6	21,1	17,7	3,1
лук репчатый	36,1	29,1	24,6	4,2
чеснок	18,9	14,9	11,9	2,8
зеленый горошек	3,3	2,2	1,8	0,4
фасоль овощная	6,4	5,2	4,2	1,0
кукуруза сахарная	4,6	4,5	3,8	0,6
кабачки, патиссоны	19,4	15,6	13,3	2,1
тыква столовая	21,8	19,5	17,4	2,0
перец сладкий	15,3	12,5	10,0	2,3

в том числе				
хозяйства граждан, имеющих земельные участки (садовые, огород- ные, дачные и дру- гие), не входящих в объединения	некоммерческие объединения граждан			
	всего	их них		
		садоводческие	огороднические	дачные
0,00	0,1	0,1	0,00	0,00
0,00	0,1	0,1	0,00	0,00
0,00	-	-	-	-
0,00	0,00	0,00	-	-
-	0,00	0,00	-	-
0,00	0,00	0,00	-	-
-	0,00	0,00	-	-
0,00	0,00	0,00	-	-
0,00	0,00	0,00	-	0,00
-	0,00	0,00	-	-
-	-	-	-	-
-	-	-	-	-
-	-	-	-	-
0,00	0,00	0,00	-	-
0,00	0,00	0,00	0,00	0,00
0,00	0,00	0,00	0,00	0,00
0,00	0,00	0,00	0,00	0,00
0,00	0,00	0,00	-	-
-	0,00	0,00	-	-
0,00	0,00	0,00	-	-
9,9	132,4	123,7	4,0	4,7
4,6	68,4	65,0	1,1	2,3
4,3	59,1	56,2	0,8	2,0
0,9	6,0	5,7	0,1	0,2
0,00	1,2	1,1	0,00	0,00
0,2	5,5	5,2	0,1	0,2
1,0	9,2	8,8	0,1	0,3
0,2	3,7	3,5	0,1	0,1
0,3	5,5	5,2	0,1	0,2
0,3	7,0	6,7	0,1	0,2
0,2	4,0	3,8	0,1	0,1
0,00	1,1	1,0	0,00	0,00
0,00	1,2	1,1	0,00	0,00
0,00	0,1	0,1	0,00	0,00
0,2	3,8	3,6	0,1	0,1
0,1	2,3	2,2	0,00	0,1
0,2	2,8	2,7	0,00	0,1

	Хозяйства населения	личные подсобные и другие индивидуальные хозяйства граждан	из них	
			личные подсобные	граждан, имеющих земельные участки для индивидуального жилищного строительства ¹⁾
баклажаны	8,6	7,1	5,4	1,3
салатные культуры	4,2	2,6	1,8	0,7
зеленные культуры	7,2	4,9	3,5	1,3
прочие овощи	1,9	1,8	1,4	0,4
овощи закрытого грунта - всего	22,6	13,8	10,2	3,3
из них:				
огурцы	7,1	4,2	3,0	1,1
помидоры	11,6	7,5	5,8	1,6
перец сладкий	2,7	1,4	1,0	0,4
баклажаны	0,8	0,4	0,2	0,1
зеленные культуры	0,1	0,1	0,1	0,00
маточники и семенники овощных и бахчевых культур	0,1	0,1	0,1	0,00
лук-севок	1,8	1,8	1,7	0,1
продовольственные бахчевые культуры - всего	75,0	74,5	62,7	11,8
в том числе:				
арбузы столовые	68,2	67,9	56,7	11,2
дыни	6,7	6,6	5,9	0,6
Кормовые культуры - всего	546,9	545,9	534,0	10,7
в том числе:				
травы однолетние	109,1	108,6	105,8	2,6
травы многолетние - всего	396,7	396,3	388,8	6,5
травы многолетние бобовые	175,7	175,5	172,2	3,0
травы многолетние злаковые	221,0	220,7	216,7	3,5
кормовые культуры на силос (без кукурузы)	1,5	1,5	1,4	0,1
кукуруза на корм	4,6	4,6	4,4	0,2
корнеплодные кормовые культуры, включая свеклу сахарную на корм скоту	14,6	14,6	14,4	0,2
бахчевые кормовые культуры	10,1	10,1	10,0	0,1
семенники и маточники кормовых культур	0,1	0,1	0,1	0,00
прочие кормовые культуры	10,1	10,1	9,1	0,9

¹⁾ Хозяйства граждан, имеющих земельные участки площадью 4 и более соток и занимающихся сельскохозяйственным производством.

в том числе				
хозяйства граждан, имеющих земельные участки (садовые, огород- ные, дачные и дру- гие), не входящих в объединения	некоммерческие объединения граждан			
	всего	их них		
		садоводческие	огороднические	дачные
0,4	1,6	1,5	0,00	0,1
0,1	1,7	1,6	0,00	0,1
0,1	2,3	2,2	0,1	0,1
0,00	0,2	0,2	0,00	0,00
0,3	8,8	8,3	0,2	0,3
0,1	2,9	2,7	0,1	0,1
0,1	4,1	3,9	0,1	0,1
0,00	1,3	1,2	0,00	0,00
0,00	0,4	0,4	0,00	0,00
0,00	0,00	0,00	0,00	0,00
0,00	0,00	0,00	-	0,00
0,00	0,00	0,00	0,00	0,00
0,00	0,5	0,5	0,00	0,00
0,00	0,3	0,3	0,00	0,00
0,00	0,2	0,2	0,00	0,00
1,3	0,9	0,7	0,1	0,1
0,2	0,4	0,3	0,00	0,1
0,9	0,4	0,3	0,1	0,00
0,3	0,2	0,2	0,00	0,00
0,6	0,2	0,2	0,1	0,00
0,00	0,00	0,00	-	-
0,00	0,00	0,00	0,00	0,00
0,00	0,00	0,00	0,00	-
0,00	0,00	0,00	0,00	-
0,00	-	-	-	-
0,00	0,00	0,00	0,00	0,00

36. СТРУКТУРА ПОСЕВНЫХ ПЛОЩАДЕЙ ПОД
(в процентах от посевных площадей)

	Сельскохозяйственные организации	в том числе		
		сельскохозяйственные организации, не относящиеся к субъектам малого предпринимательства	малые предприятия	подсобные сельскохозяйственные предприятия несельскохозяйственных организаций
Зерновые и зернобобовые культуры - всего	67,8	36,5	30,3	1,0
в том числе:				
озимые	71,7	40,9	29,7	1,1
яровые	65,8	34,2	30,7	0,9
пшеница - всего	67,4	36,2	30,2	1,0
озимая	71,4	41,2	29,1	1,1
яровая	63,3	31,1	31,4	0,8
пшеница твердая - всего	81,7	46,1	35,3	0,3
озимая	86,4	54,0	31,9	0,5
яровая	77,4	39,0	38,3	0,1
рожь - всего	74,8	35,1	38,7	1,0
озимая	74,9	35,2	38,7	1,0
яровая	26,2	5,9	15,6	4,7
ячмень - всего	67,9	38,7	28,2	1,0
озимый	68,1	41,6	25,7	0,8
яровой	67,9	38,5	28,4	1,0
ячмень пивоваренный	95,9	71,5	23,8	0,6
овес	67,2	28,8	37,2	1,2
кукуруза на зерно	69,7	44,4	24,6	0,7
просо	54,0	18,4	34,4	1,2
гречиха	54,1	18,0	34,9	1,2
рис	86,2	57,9	27,2	1,1
сорго на зерно	66,0	32,7	32,4	0,9
тритикале - всего	81,9	50,7	30,4	0,8
озимая	83,1	52,7	29,6	0,8
яровая	67,1	25,1	40,7	1,3
зернобобовые культуры - всего	75,6	44,5	30,2	0,9
в том числе:				
горох	79,2	50,3	28,0	0,9
фасоль	38,0	3,5	34,2	0,3
чечевица	59,7	29,4	29,4	0,9
бобы кормовые на зерно	92,3	17,3	71,6	3,4
вика и виковая смесь на зерно	79,7	35,9	42,6	1,2
люпин кормовой (сладкий) на зерно	77,0	50,9	25,0	1,1
люпин горький на зерно	33,6	20,8	11,4	1,4
нут	66,4	31,2	34,5	0,7
прочие зернобобовые (чина, маш, сераделла и другие)	74,9	41,3	33,4	0,2

УРОЖАЙ 2016 ГОДА ПО КАТЕГОРИЯМ ХОЗЯЙСТВ

в хозяйствах всех категорий)

Крестьянские (фермерские) хозяйства и индивидуальные предприниматели	в том числе		Хозяйства населения	из них личные подсобные хозяйства и другие индивидуальные хозяйства граждан
	крестьянские (фермерские) хозяйства	индивидуальные предприниматели		
31,2	27,5	3,7	1,0	1,0
27,6	24,3	3,3	0,7	0,7
33,0	29,1	3,9	1,2	1,2
31,8	28,3	3,5	0,8	0,8
28,0	24,7	3,3	0,6	0,6
35,7	32,0	3,7	1,0	1,0
18,3	16,0	2,3	x	x
13,6	12,1	1,5	x	x
22,6	19,6	3,0	x	x
24,7	22,3	2,4	0,5	0,5
24,7	22,3	2,4	0,4	0,4
43,5	34,4	9,1	30,3	30,2
30,4	27,0	3,4	1,7	1,7
28,2	22,5	5,7	3,7	3,7
30,6	27,4	3,2	1,5	1,5
4,1	3,8	0,3	x	x
31,0	26,9	4,1	1,8	1,8
28,5	22,0	6,5	1,8	1,8
45,8	42,1	3,7	0,2	0,2
45,7	39,4	6,3	0,2	0,2
11,6	7,5	4,1	2,2	2,2
32,9	31,5	1,4	1,1	1,1
17,8	16,0	1,8	0,3	0,3
16,7	14,9	1,8	0,2	0,2
32,0	29,3	2,7	0,9	0,9
24,2	21,9	2,3	0,2	0,2
20,7	18,4	2,3	0,1	0,1
29,9	29,0	0,9	32,1	31,4
40,3	36,3	4,0	0,0	0,0
5,6	5,0	0,6	2,1	2,1
20,0	17,7	2,3	0,3	0,3
22,9	20,4	2,5	0,1	0,1
66,4	66,4	-	0,0	0,0
33,6	31,7	1,9	0,0	0,0
23,9	21,8	2,1	1,2	1,2

	Сельскохозяйственные организации	в том числе		
		сельскохозяйственные организации, не относящиеся к субъектам малого предпринимательства	малые предприятия	подсобные сельскохозяйственные предприятия несельскохозяйственных организаций
Технические культуры - всего	69,8	37,7	31,1	1,0
в том числе:				
лен-долгунец	77,1	18,3	46,5	12,3
конопля среднерусская	98,0	39,4	48,5	10,1
конопля южная	99,6	99,6	-	-
сахарная свекла	87,9	74,2	13,6	0,1
семенники сахарной свеклы и маточники	41,7	14,5	20,3	6,9
масличные культуры - всего	68,2	34,6	32,6	1,0
в том числе:				
подсолнечник на зерно	64,5	30,7	32,9	0,9
лен-кудряш	73,6	34,6	37,7	1,3
клещевина	83,5	51,6	31,9	-
соя	71,8	46,4	24,3	1,1
рапс - всего	83,5	43,7	39,3	0,5
озимый	81,4	44,1	35,5	1,8
яровой	83,8	43,7	39,7	0,4
горчица	81,6	40,6	40,0	1,0
рыжик	79,0	41,2	35,8	2,0
кунжут	-	-	-	-
сафлор	58,6	16,9	40,2	1,5
мак масличный	-	-	-	-
прочие масличные культуры (сурепица, перилла, ляллеманция и другие)	72,0	26,1	44,8	1,1
эфирно-масличные культуры	69,8	28,9	40,3	0,6
лекарственные культуры	56,9	11,9	39,2	5,8
табак	-	-	-	-
махорка	-	-	-	-
цикорий	8,8	-	2,9	5,9
прочие технические культуры (канатник, чуфа, люфа, ворсянка, фацелия и другие)	57,9	42,1	13,7	2,1
Картофель	13,6	5,3	7,5	0,8
Овощные и бахчевые культуры – всего	15,3	5,9	8,2	1,2
овощи открытого грунта - всего	17,7	7,4	8,9	1,4
в том числе:				
капуста, кроме цветной и брокколи	18,0	6,9	9,1	2,0
капуста цветная и брокколи	9,4	1,8	2,8	4,8
огурцы	3,9	1,0	2,3	0,6
помидоры	8,3	3,8	4,1	0,4

Крестьянские (фермерские) хозяйства и индивидуальные предприниматели	в том числе		Хозяйства населения	из них личные подсобные хозяйства и другие индивидуальные хозяйства граждан
	крестьянские (фермерские) хозяйства	индивидуальные предприниматели		
29,9	26,7	3,2	0,3	0,3
21,7	18,4	3,3	1,2	1,2
2,0	2,0	-	0,0	0,0
-	-	-	0,4	0,4
11,9	10,5	1,4	0,2	0,2
56,9	56,9	-	1,4	1,5
31,5	28,2	3,3	0,3	0,3
35,0	31,3	3,7	0,5	0,5
26,4	24,0	2,4	0,0	0,0
-	-	-	16,5	16,4
28,1	24,7	3,4	0,1	0,1
16,4	14,5	1,9	0,1	0,1
18,5	14,5	4,0	0,1	0,1
16,1	14,5	1,6	0,1	0,1
18,3	14,9	3,4	0,1	0,1
20,9	18,7	2,2	0,1	0,1
99,9	27,7	72,2	0,1	0,1
41,3	38,5	2,8	0,1	0,1
-	-	-	100	100
27,9	24,9	3,0	0,1	0,1
29,8	23,4	6,4	0,4	0,4
42,6	36,4	6,2	0,5	0,4
0,0	-	0,0	100	93,6
-	-	-	100	91,9
80,9	58,8	22,1	10,3	4,9
22,8	19,7	3,1	19,3	19,3
10,5	8,4	2,1	75,9	66,6
24,3	18,9	5,4	60,4	50,9
18,3	14,0	4,3	64,0	52,6
20,1	15,6	4,5	61,9	54,2
4,1	3,1	1,0	86,5	58,5
10,5	5,1	5,4	85,6	71,5
15,3	10,6	4,7	76,4	64,2

	Сельскохозяйственные организации	в том числе		
		сельскохозяйственные организации, не относящиеся к субъектам малого предпринимательства	малые предприятия	подсобные сельскохозяйственные предприятия несельскохозяйственных организаций
свекла столовая	27,8	9,8	15,2	2,8
морковь столовая	25,6	9,9	13,9	1,8
лук репчатый	18,5	6,1	11,6	0,8
чеснок	1,5	0,3	1,1	0,1
зеленый горошек	73,7	40,6	30,4	2,7
фасоль овощная	8,9	0,1	2,0	6,8
кукуруза сахарная	56,8	43,9	12,9	0,0
кабачки, патиссоны	7,6	1,1	4,2	2,3
тыква столовая	9,6	1,7	5,8	2,1
перец сладкий	2,0	0,2	1,6	0,2
баклажаны	1,6	0,3	1,0	0,3
салатные культуры	9,1	3,2	5,7	0,2
зеленные культуры	9,0	1,3	7,6	0,1
прочие овощи	30,2	9,7	19,6	0,9
лук-севок	7,5	4,9	1,8	0,8
маточники и семенники овощных и бахчевых культур	57,7	18,4	27,2	12,1
продовольственные бахчевые культуры - всего	9,1	1,6	7,1	0,4
в том числе:				
арбузы столовые	9,5	1,7	7,3	0,5
дыни	4,6	0,1	3,8	0,7
Кормовые культуры - всего	78,9	43,0	34,9	1,0
в том числе:				
травы однолетние	79,5	48,2	30,4	0,9
травы многолетние - всего	77,0	38,0	38,0	1,0
травы многолетние бобовые	79,5	45,5	33,2	0,8
травы многолетние злаковые	75,5	33,1	41,2	1,2
кормовые культуры на силос (без кукурузы)	87,1	47,5	37,4	2,2
кукуруза на корм	93,8	70,7	22,6	0,5
корнеплодные кормовые культуры, включая свеклу сахарную на корм скоту	12,9	5,6	7,0	0,3
бахчевые кормовые культуры	10,4	3,8	6,5	0,1
семенники и маточники кормовых культур	67,3	43,6	13,8	9,9
прочие кормовые культуры	70,7	31,5	38,0	1,2

¹⁾ Включая овощи закрытого грунта по хозяйствам населения

Крестьянские (фермерские) хозяйства и индивидуальные предприниматели	в том числе		Хозяйства населения	из них личные подсобные хозяйства и другие индивидуальные хозяйства граждан
	крестьянские (фермерские) хозяйства	индивидуальные предприниматели		
23,0	18,1	4,9	49,2	38,3
24,5	17,2	7,3	49,9	39,5
25,3	19,4	5,9	56,2	45,3
1,0	0,5	0,5	97,5	76,8
11,9	9,4	2,5	14,4	9,7
1,0	0,9	0,1	90,1	73,4
8,9	7,5	1,4	34,3	33,2
15,4	13,9	1,5	77,0	61,8
24,7	21,6	3,1	65,7	58,7
22,0	19,3	2,7	76,0	62,1
13,9	11,3	2,6	84,5	69,0
8,4	6,3	2,1	82,5	50,0
3,6	2,3	1,3	87,4	58,9
47,2	38,9	8,3	22,6	20,3
22,1	21,2	0,9	70,4	68,8
38,7	35,2	3,5	3,6	3,6
46,0	36,6	9,4	44,9	44,6
46,4	37,3	9,1	44,1	43,9
40,9	27,6	13,3	54,5	53,2
17,7	15,2	2,5	3,4	3,4
17,7	15,9	1,8	2,8	2,8
19,2	16,2	3,0	3,8	3,8
16,2	13,5	2,7	4,3	4,3
21,1	17,9	3,2	3,4	3,5
12,3	11,3	1,0	0,6	0,6
5,8	5,0	0,8	0,4	0,4
9,4	8,1	1,3	77,7	77,5
23,3	20,2	3,1	66,3	66,1
31,7	7,2	24,5	1,0	1,0
20,9	15,1	5,8	8,4	8,4

**37. СТРУКТУРА ПОСЕВНЫХ ПЛОЩАДЕЙ ПОД УРОЖАЙ 2016 ГОДА ПО ВИДАМ
КРЕСТЬЯНСКИХ (ФЕРМЕРСКИХ) ХОЗЯЙСТВАХ**

(в процентах от всей посевной площади)

	Сельскохозяйствен- ные организации	в том числе	
		сельскохозяйствен- ные организации, не относящиеся к субъектам малого предприниматель- ства	малые предприятия
Зерновые и зернобобовые культуры - всего	58,9	58,7	59,0
в том числе:			
озимые	21,2	22,4	19,7
яровые	37,7	36,3	39,3
пшеница - всего	34,3	34,2	34,5
озимая	18,4	19,7	16,8
яровая	15,9	14,5	17,7
пшеница твердая - всего	2,4	2,5	2,4
озимая	1,2	1,4	1,0
яровая	1,2	1,1	1,4
рожь - всего	1,8	1,5	2,0
озимая	1,8	1,5	2,0
яровая	0,0	0,0	0,0
ячмень - всего	10,4	11,0	9,7
озимый	0,7	0,8	0,6
яровой	9,7	10,2	9,1
ячмень пивоваренный	0,7	1,0	0,4
овес	3,7	2,9	4,5
кукуруза на зерно	3,7	4,3	2,9
просо	0,4	0,3	0,6
гречиха	1,2	0,7	1,7
рис	0,3	0,4	0,3
сорго на зерно	0,3	0,3	0,3
тритикале - всего	0,3	0,4	0,3
озимая	0,3	0,4	0,3
яровая	0,0	0,0	0,0
зернобобовые культуры - всего	2,5	2,7	2,2
в том числе:			
горох	1,6	1,9	1,3
фасоль	0,0	0,0	0,0
чечевица	0,1	0,1	0,1
бобы кормовые на зерно	0,0	0,0	0,0
вика и виковая смесь на зерно	0,1	0,1	0,2
люпин кормовой (сладкий) на зерно	0,2	0,2	0,1
люпин горький на зерно	0,0	0,0	0,0
нут	0,5	0,4	0,5
прочие зернобобовые (чина, маш, сераделла и другие)	0,0	0,0	0,0

**СЕЛЬСКОХОЗЯЙСТВЕННЫХ КУЛЬТУР В СЕЛЬСКОХОЗЯЙСТВЕННЫХ ОРГАНИЗАЦИЯХ,
И У ИНДИВИДУАЛЬНЫХ ПРЕДПРИНИМАТЕЛЕЙ**

(соответствующей категории хозяйств)

из них		подсобные сельскохозяйственные предприятия несельскохозяйственных организаций	Крестьянские (фермерские) хозяйства и индивидуальные предприниматели
малые предприятия (без микропредприятий)	микропредприятия		
58,5	60,2	60,5	67,2
20,2	18,7	23,6	20,2
38,3	41,5	36,9	47,0
33,7	36,1	35,3	40,2
17,2	15,9	21,2	17,9
16,5	20,2	14,1	22,3
2,8	1,4	0,6	1,4
1,2	0,6	0,5	0,5
1,6	0,8	0,1	0,9
2,2	1,8	1,6	1,4
2,2	1,8	1,6	1,4
0,0	0,0	0,0	0,0
9,9	9,2	11,1	11,6
0,5	0,8	0,6	0,7
9,4	8,4	10,5	10,9
0,6	0,1	0,3	0,1
4,6	4,4	4,5	4,2
2,8	3,2	2,7	3,7
0,6	0,6	0,7	0,9
1,5	2,3	1,8	2,5
0,2	0,3	0,3	0,1
0,3	0,3	0,3	0,4
0,3	0,2	0,2	0,2
0,3	0,2	0,2	0,2
0,0	0,0	0,0	0,0
2,4	1,8	2,0	2,0
1,3	1,1	1,2	1,0
0,0	0,0	0,0	0,0
0,1	0,0	0,1	0,1
0,0	0,0	0,0	0,0
0,2	0,2	0,2	0,1
0,2	0,1	0,2	0,2
0,0	0,0	0,0	0,0
0,6	0,4	0,3	0,6
0,0	0,0	0,0	0,0

	Сельскохозяйствен- ные организации	в том числе	
		сельскохозяйствен- ные организации, не относящиеся к субъектам малого предприниматель- ства	малые предприятия
Технические культуры - всего	17,3	17,4	17,3
в том числе:			
лен-долгунец	0,1	0,0	0,1
конопля среднерусская	0,0	0,0	0,0
конопля южная	0,0	0,0	-
сахарная свекла	1,8	2,8	0,6
семенники сахарной свеклы и маточники	0,0	0,0	0,0
масличные культуры - всего	15,3	14,5	16,4
в том числе:			
подсолнечник на зерно	8,9	7,9	10,2
лен-кудряш	1,0	0,8	1,1
клещевина	0,0	0,0	0,0
соя	2,9	3,5	2,2
рапс - всего	1,5	1,5	1,6
озимый	0,1	0,2	0,1
яровой	1,4	1,3	1,5
горчица	0,3	0,3	0,3
рыжик	0,2	0,2	0,2
кунжут	-	-	-
сафлор	0,5	0,3	0,7
мак масличный	-	-	-
прочие масличные культуры (сурепица, перилла, ляллеманция и другие)	0,0	0,0	0,1
эфирно-масличные культуры	0,1	0,1	0,2
лекарственные культуры	0,0	0,0	0,0
табак	-	-	-
махорка	-	-	-
цикорий	0,0	-	0,0
прочие технические культуры (канатник, чуфа, люфа, ворсянка, фацелия и другие)	0,0	0,0	0,0
Картофель	0,4	0,3	0,5
Овощные и бахчевые культуры - всего	0,2	0,1	0,2
овощи открытого грунта - всего	0,2	0,1	0,2
в том числе:			
капуста, кроме цветной и брокколи	0,0	0,0	0,0
капуста цветная и брокколи	0,0	0,0	0,0
огурцы	0,0	0,0	0,0
помидоры	0,0	0,0	0,0
свекла столовая	0,0	0,0	0,0
морковь столовая	0,0	0,0	0,0
лук репчатый	0,0	0,0	0,0
чеснок	0,0	0,0	0,0

из них		подсобные сельскохозяйственные предприятия несельскохозяйственных организаций	Крестьянские (фермерские) хозяйства и индивидуальные предприниматели
малые предприятия (без микропредприятий)	микропредприятия		
16,9	18,1	17,0	18,4
0,1	0,1	0,8	0,0
0,0	0,0	0,0	0,0
-	-	-	-
0,7	0,5	0,2	0,6
0,0	0,0	0,0	0,0
15,9	17,3	15,7	17,6
9,9	10,7	9,1	12,0
1,1	1,1	1,2	0,8
0,0	-	-	-
2,0	2,6	3,2	2,9
1,7	1,5	0,7	0,8
0,2	0,1	0,2	0,1
1,5	1,4	0,5	0,7
0,3	0,3	0,2	0,2
0,2	0,2	0,4	0,1
-	-	-	0,0
0,7	0,8	0,8	0,8
-	-	-	-
0,0	0,1	0,1	0,0
0,2	0,2	0,1	0,2
0,0	0,0	0,1	0,0
-	-	-	-
-	-	-	-
-	0,0	0,0	0,0
0,0	0,0	0,1	0,0
0,4	0,6	1,4	0,7
0,1	0,4	1,1	0,8
0,1	0,3	1,0	0,5
0,0	0,0	0,2	0,1
0,0	0,0	0,0	0,0
0,0	0,0	0,0	0,0
0,0	0,0	0,0	0,1
0,0	0,0	0,1	0,0
0,0	0,0	0,1	0,1
0,0	0,0	0,1	0,1
0,0	0,0	0,1	0,1
0,0	0,0	0,0	0,0

	Сельскохозяйствен- ные организации	в том числе	
		сельскохозяйствен- ные организации, не относящиеся к субъектам малого предприниматель- ства	малые предприятия
зеленый горошек	0,0	0,0	0,0
фасоль овощная	0,0	0,0	0,0
кукуруза сахарная	0,0	0,0	0,0
кабачки, патиссоны	0,0	0,0	0,0
тыква столовая	0,0	0,0	0,0
перец сладкий	0,0	0,0	0,0
баклажаны	0,0	0,0	0,0
салатные культуры	0,0	0,0	0,0
зеленные культуры	0,0	0,0	0,0
прочие овощи	0,0	0,0	0,0
лук-севок	0,0	0,0	0,0
маточники и семенники овощных и бахчевых культур	0,0	0,0	0,0
продовольственные бахчевые культуры - всего	0,0	0,0	0,0
в том числе:			
арбузы столовые	0,0	0,0	0,0
дыни	0,0	0,0	0,0
Кормовые культуры - всего	23,2	23,5	23,0
в том числе:			
травы однолетние	5,7	6,4	4,9
травы многолетние - всего	14,8	13,6	16,4
травы многолетние бобовые	6,0	6,4	5,6
травы многолетние злаковые	8,8	7,2	10,8
кормовые культуры на силос (без кукурузы)	0,4	0,4	0,4
кукуруза на корм	2,1	3,0	1,1
корнеплодные кормовые культуры, включая свеклу сахарную на корм скоту	0,0	0,0	0,0
бахчевые кормовые культуры	0,0	0,0	0,0
семенники и маточники кормовых культур	0,0	0,0	0,0
прочие кормовые культуры	0,2	0,1	0,2

из них		подсобные сельскохозяйственные предприятия несельскохозяйственных организаций	Крестьянские (фермерские) хозяйства и индивидуальные предприниматели
малые предприятия (без микропредприятий)	микропредприятия		
0,0	0,0	0,1	0,0
-	0,0	0,1	0,0
0,0	0,0	0,0	0,0
0,0	0,0	0,1	0,0
0,0	0,0	0,1	0,1
0,0	0,0	0,0	0,0
0,0	0,0	0,0	0,0
0,0	0,0	0,0	0,0
0,0	0,0	0,0	0,0
0,0	0,0	0,0	0,0
0,0	0,0	0,0	0,0
0,0	0,0	0,0	0,0
0,0	0,0	0,0	0,0
0,0	0,0	0,1	0,0
0,0	0,1	0,1	0,3
0,0	0,1	0,1	0,3
0,0	0,0	0,0	0,0
24,1	20,7	20,0	12,9
5,5	3,6	4,3	3,2
16,4	16,2	13,9	9,2
6,1	4,5	4,3	3,1
10,3	11,7	9,6	6,1
0,5	0,2	0,7	0,1
1,5	0,5	0,8	0,3
0,0	0,0	0,0	0,0
0,0	0,0	0,0	0,0
0,0	0,0	0,1	0,0
0,2	0,2	0,2	0,1

38. СТРУКТУРА ПОСЕВНЫХ ПЛОЩАДЕЙ ПОД УРОЖАЙ 2016 ГОДА ПО
(в процентах от всей посевной площади)

	Хозяйства населения	личные подсобные и другие индивидуальные хозяйства граждан, из них		
		личные подсобные	граждан, имеющих земельные участки для индивидуального жилищного строительства ¹⁾	граждан, имеющих земельные участки (садовые, огородные, дачные и другие), не входящих в объединения
Зерновые и зернобобовые культуры - всего	18,5	19,9	22,9	3,6
в том числе:				
озимые	4,1	3,6	13,2	1,0
яровые	14,4	16,3	9,7	2,6
пшеница - всего	8,3	9,0	9,5	1,1
озимая	3,1	2,9	7,5	0,8
яровая	5,2	6,1	2,0	0,3
рожь - всего	0,3	0,3	0,1	0,2
озимая	0,2	0,3	0,1	0,2
яровая	0,1	0,0	0,0	0,0
ячмень - всего	5,4	5,4	11,2	0,5
озимый	0,8	0,4	5,6	0,0
яровой	4,6	5,0	5,6	0,5
овес	2,0	2,4	0,5	0,5
кукуруза на зерно	2,0	2,2	1,4	1,3
просо	0,0	0,1	0,0	0,0
гречиха	0,1	0,1	0,0	0,0
рис	0,2	0,2	0,0	-
сорго на зерно	0,1	0,1	0,1	0,0
тритикале - всего	0,0	0,0	0,0	0,0
озимая	0,0	0,0	0,0	0,0
яровая	0,0	0,0	0,0	0,0
зернобобовые культуры - всего	0,1	0,1	0,1	0,0
в том числе:				
горох	0,1	0,1	0,0	0,0
фасоль	0,0	0,0	0,1	0,0
чечевица	0,0	0,0	0,0	-
бобы кормовые на зерно	0,0	0,0	0,0	0,0
вика и виковая смесь на зерно	0,0	0,0	0,0	0,0
люпин кормовой (сладкий) на зерно	0,0	0,0	0,0	-
люпин горький на зерно	0,0	0,0	0,0	-
нут	0,0	0,0	0,0	-
прочие зернобобовые (чина, маш, сераделла и другие)	0,0	0,0	0,0	-
Технические культуры - всего	1,8	2,0	1,1	0,2
в том числе:				
лен-долгунец	0,0	0,0	0,3	-
сахарная свекла	0,1	0,1	0,0	0,0
семенники сахарной свеклы и маточники	0,0	0,0	0,0	-

ВИДАМ СЕЛЬСКОХОЗЯЙСТВЕННЫХ КУЛЬТУР В ХОЗЯЙСТВАХ НАСЕЛЕНИЯ
соответствующей категории хозяйств)

в том числе

всего	некоммерческие объединения граждан		
	из них		
	садоводческие	огороднические	дачные
0,1	0,1	0,4	0,1
0,0	0,0	0,0	0,0
0,1	0,1	0,4	0,1
0,0	0,0	0,1	0,0
0,0	0,0	0,0	0,0
0,0	0,0	0,1	0,0
0,0	0,0	0,0	0,0
0,0	0,0	-	-
0,0	0,0	0,0	0,0
0,0	0,0	0,0	0,0
0,0	0,0	-	-
0,0	0,0	0,0	0,0
0,0	0,0	0,3	0,0
0,1	0,1	0,0	0,1
0,0	0,0	-	0,0
0,0	0,0	0,0	-
-	-	-	-
0,0	0,0	-	-
-	-	-	-
-	-	-	-
0,0	0,0	0,0	0,0
0,0	0,0	0,0	0,0
0,0	0,0	-	-
0,0	0,0	0,0	0,0
0,0	0,0	-	-
0,0	0,0	-	-
0,0	0,0	-	-
0,0	0,0	-	-
0,0	0,0	-	-
0,1	0,1	0,0	0,1
0,0	0,0	-	-
0,0	0,0	-	-
-	-	-	-

	Хозяйства населения	личные подсобные и другие индивидуальные хозяйства граждан, из них		
		личные подсобные	граждан, имеющих земельные участки для индивидуального жилищного строительства ¹⁾	граждан, имеющих земельные участки (садовые, огородные, дачные и другие), не входящих в объединения
масличные культуры - всего	1,6	1,8	0,6	0,1
в том числе:				
подсолнечник на зерно	1,4	1,6	0,5	0,1
лен-кудряш	0,0	0,0	0,1	0,0
клевещина	0,0	0,0	0,0	0,0
соя	0,1	0,1	0,0	-
рапс - всего	0,1	0,1	0,0	0,0
озимый	0,0	0,0	0,0	-
яровой	0,1	0,1	0,0	0,0
горчица	0,0	0,0	0,0	0,0
рыжик	0,0	0,0	0,0	-
кунжут	0,0	0,0	0,0	-
сафлор	0,0	0,0	0,0	-
мак масличный	0,0	0,0	0,0	0,0
прочие масличные культуры (сурепица, перилла, ляллеманция и другие)	0,0	0,0	0,0	0,0
эфирно-масличные культуры	0,0	0,0	0,2	0,0
лекарственные культуры	0,0	0,0	0,0	0,0
табак	0,0	0,0	0,0	0,0
махорка	0,0	0,0	0,0	0,0
цикорий	0,0	0,0	0,0	-
прочие технические культуры (канатник, чуфа, люфа, ворсянка, фацелия и другие)	0,1	0,1	0,0	0,1
Картофель	41,9	39,3	44,1	60,6
Овощные и бахчевые культуры - всего	16,7	14,0	26,9	27,8
овощи открытого грунта - всего	12,8	10,5	19,7	25,9
в том числе:				
капуста, кроме цветной и брокколи	1,9	1,7	2,1	5,6
капуста цветная и брокколи	0,1	0,1	0,2	0,1
огурцы	1,3	1,0	2,3	1,4
помидоры	2,2	1,8	3,7	6,1
свекла столовая	0,6	0,5	1,0	1,1
морковь столовая	1,0	0,8	1,4	1,7
лук репчатый	1,4	1,1	2,0	1,7
чеснок	0,7	0,5	1,3	1,4
зеленый горошек	0,1	0,1	0,2	0,2
фасоль овощная	0,2	0,2	0,5	0,3
кукуруза сахарная	0,2	0,2	0,3	0,3
кабачки, патиссоны	0,8	0,6	1,0	0,9
тыква столовая	0,8	0,8	0,9	0,5
перец сладкий	0,6	0,5	1,1	1,1
баклажаны	0,3	0,2	0,6	2,4

	Хозяйства населения	личные подсобные и другие индивидуальные хозяйства граждан, из них		
		личные подсобные	граждан, имеющих земельные участки для индивидуального жилищного строительства ¹⁾	граждан, имеющих земельные участки (садовые, огородные, дачные и другие), не входящих в объединения
салатные культуры	0,2	0,1	0,3	0,4
зеленные культуры	0,3	0,2	0,6	0,5
прочие овощи	0,1	0,1	0,2	0,2
овощи закрытого грунта - всего	0,9	0,5	1,6	1,7
из них:				
огурцы	0,3	0,1	0,5	0,6
помидоры	0,5	0,3	0,8	0,8
перец сладкий	0,1	0,1	0,2	0,2
баклажаны	0,0	0,0	0,1	0,1
салатные культуры	0,0	0,0	0,0	0,0
зеленные культуры	0,0	0,0	0,0	0,0
лук-севок	0,1	0,1	0,0	0,1
маточники и семенники овощных и бахчевых культур	0,0	0,0	0,0	0,0
продовольственные бахчевые культуры - всего	2,9	2,9	5,6	0,1
в том числе:				
арбузы столовые	2,6	2,6	5,3	0,1
дыни	0,3	0,3	0,3	0,0
Кормовые культуры - всего	21,1	24,8	5,0	7,8
в том числе:				
травы однолетние	4,2	4,9	1,2	1,4
травы многолетние - всего	15,3	18,0	3,1	5,7
травы многолетние бобовые	6,8	8,0	1,4	2,1
травы многолетние злаковые	8,5	10,0	1,7	3,6
кормовые культуры на силос (без кукурузы)	0,0	0,1	0,0	0,2
кукуруза на корм	0,2	0,2	0,1	0,0
корнеплодные кормовые культуры, включая свеклу сахарную на корм скоту	0,6	0,7	0,1	0,1
бахчевые кормовые культуры	0,4	0,5	0,1	0,1
семенники и маточники кормовых культур	0,0	0,0	0,0	0,0
прочие кормовые культуры	0,4	0,4	0,4	0,3

¹⁾ Хозяйства граждан, имеющих земельные участки площадью 4 и более соток и занимающихся сельскохозяйственным производством.

в том числе			
некоммерческие объединения граждан			
всего	из них		
	садоводческие	огороднические	дачные
0,8	0,8	0,5	0,9
1,2	1,2	1,1	1,3
0,1	0,1	0,1	0,1
4,4	4,3	4,2	4,5
1,4	1,4	1,8	1,5
2,0	2,0	1,8	2,0
0,6	0,7	0,5	0,7
0,2	0,2	0,1	0,2
0,1	0,0	0,0	0,1
0,0	0,0	0,0	0,0
0,0	0,0	0,0	0,0
0,0	0,0	-	0,0
0,3	0,3	0,1	0,2
0,2	0,2	0,1	0,1
0,1	0,1	0,0	0,1
0,4	0,4	2,1	2,0
0,2	0,2	0,1	1,7
0,2	0,2	1,5	0,3
0,1	0,1	0,4	0,0
0,1	0,1	1,1	0,3
0,0	0,0	-	-
0,0	0,0	0,0	0,0
0,0	0,0	0,2	-
0,0	0,0	0,3	-
-	-	-	-
0,0	0,0	0,0	0,0

39. ГРУППИРОВКА СЕЛЬСКОХОЗЯЙСТВЕННЫХ ОРГАНИЗАЦИЙ ПО

	Число сельскохозяйственных организаций		
	всего	в процентах	
		от общего числа организаций	от числа организаций, имевших посевную площадь
Сельскохозяйственные организации:			
имевшие посевную площадь, га:			
до 10,1	1074	3,9	5,0
10,1 - 50	1300	4,7	6,0
50,1 - 100	1203	4,4	5,6
100,1 - 200	1489	5,4	6,9
200,1 - 500	2813	10,2	13,0
500,1 - 1000	2944	10,7	13,7
1000,1 - 1500	1994	7,2	9,2
1500,1 - 2000	1476	5,4	6,8
2000,1 - 3000	2038	7,4	9,5
3000,1 - 4000	1360	4,9	6,3
4000,1 - 6000	1565	5,7	7,3
6000,1 - 10000	1256	4,6	5,8
свыше 10000	1051	3,8	4,9
всего	21563	78,4	100
не имевшие посевной площади	5945	21,6	x
Итого	27508	100	x

РАЗМЕРАМ ОБЩЕЙ ПОСЕВНОЙ ПЛОЩАДИ ПОД УРОЖАЙ 2016 ГОДА

Посевная площадь сельскохозяйственных культур				Приходилось тракторов на 1000 га пашни, шт.
всего, тыс. га	в процентах от общей площади посевов	в среднем на одну организацию, га	засеяно элитными семенами, в процентах от площади посевов	
3,5	0,0	3,3	8,6	83
41,0	0,1	31,5	5,9	33
92,9	0,2	77,2	6,9	21
225,7	0,4	151,6	6,5	17
967,2	1,8	343,8	6,8	10
2160,6	4,0	733,9	6,0	7
2481,2	4,5	1244,3	6,5	6
2568,2	4,7	1740,0	7,1	6
5008,5	9,2	2457,6	7,1	5
4729,0	8,7	3477,2	7,9	4
7629,6	14,0	4875,2	7,9	4
9598,6	17,6	7642,2	7,7	4
19112,9	35,0	18185,5	8,3	3
54618,8	100	2533,0	7,7	4
x	x	x	x	x
54618,8	100	1985,6	7,7	5

40. ГРУППИРОВКА СЕЛЬСКОХОЗЯЙСТВЕННЫХ ОРГАНИЗАЦИЙ ПО РАЗМЕРАМ

	Число сельскохозяйственных организаций		
	всего	в процентах	
		от общего числа организаций	от числа организаций, имевших посевную площадь
Сельскохозяйственные организации:			
имевшие посевную площадь, га:			
до 30,1	738	2,7	4,3
30,1 - 50	537	2,0	3,1
50,1 - 100	1060	3,9	6,1
100,1 - 200	1513	5,5	8,8
200,1 - 300	1194	4,3	6,9
300,1 - 600	2494	9,1	14,4
600,1 - 1000	2142	7,8	12,4
1000,1 - 1500	1839	6,7	10,7
1500,1 - 2000	1240	4,5	7,2
2000,1 - 3000	1555	5,7	9,0
3000,1 - 4000	882	3,2	5,1
свыше 4000	2070	7,5	12,0
всего	17264	62,8	100
не имевшие посевной площади	10244	37,2	x
Итого	27508	100	x

ПОСЕВНОЙ ПЛОЩАДИ ЗЕРНОВЫХ И ЗЕРНОБОБОВЫХ КУЛЬТУР ПОД УРОЖАЙ 2016 ГОДА

Посевная площадь зерновых и зернобобовых культур				Приходилось посевов на один зерноуборочный комбайн, га
всего, тыс. га	в процентах от общей площади посевов	в среднем на одну организацию, га	засеяно элитными семенами, в про- центах от площади посевов	
12,3	0,0	16,7	5,4	34,5
23,4	0,1	43,5	7,4	69,6
84,0	0,3	79,2	7,7	90,4
234,5	0,7	155,0	6,9	129,7
305,0	0,9	255,4	7,5	175,3
1110,7	3,5	445,3	8,4	238,1
1717,9	5,3	802,0	8,5	313,4
2292,6	7,1	1246,7	10,1	362,1
2172,4	6,8	1751,9	9,6	409,8
3828,5	11,9	2462,1	9,3	450,6
3048,1	9,5	3455,9	8,9	501,3
17339,1	53,9	8376,4	9,1	579,4
32168,4	100	1863,3	9,1	450,2
x	x	x	x	x
32168,4	100	1169,4	9,1	434,3

41. ГРУППИРОВКА СЕЛЬСКОХОЗЯЙСТВЕННЫХ ОРГАНИЗАЦИЙ ПО

	Число сельскохозяйственных организаций		
	все	в процентах	
		от общего числа организаций	от числа организа- ций, имевших посе- вную площадь
Сельскохозяйственные организации:			
имевшие посевную площадь, га:			
до 30,1	19	0,1	2,0
30,1 - 60	33	0,1	3,4
60,1 - 100	55	0,2	5,7
100,1 - 150	64	0,2	6,7
150,1 - 200	65	0,2	6,8
200,1 - 300	111	0,4	11,6
300,1 - 400	83	0,3	8,6
400,1 - 500	83	0,3	8,6
500,1 - 700	99	0,4	10,3
700,1 - 900	85	0,3	8,9
900,1 - 1200	59	0,2	6,1
свыше 1200	204	0,7	21,3
всего	960	3,5	100
не имевшие посевной площади	26548	96,5	x
Итого	27508	100	x

РАЗМЕРАМ ПОСЕВНОЙ ПЛОЩАДИ САХАРНОЙ СВЕКЛЫ ПОД УРОЖАЙ 2016 ГОДА

Посевная площадь сахарной свеклы				Приходилось посевов на одну свеклоборочную машину, га
всего, тыс. га	в процентах от общей площади посевов	в среднем на одну организацию, га	засеяно элитными семенами, в процентах от площади посевов	
0,4	0,0	18,5	4,8	87,8
1,7	0,2	51,6	12,9	170,2
4,9	0,5	89,0	12,7	174,8
8,4	0,9	131,6	2,9	300,8
11,9	1,2	182,8	5,4	224,2
28,1	2,9	252,8	10,1	289,2
29,0	3,0	349,6	12,3	299,1
38,2	3,9	459,9	17,8	419,5
58,7	6,0	593,1	8,7	441,4
67,1	6,9	789,8	9,5	532,8
61,3	6,3	1039,6	11,7	689,2
662,5	68,1	3247,8	15,8	809,0
972,2	100	1012,7	14,3	617,3
x	x	x	x	x
972,2	100	35,3	14,3	456,0

42. ГРУППИРОВКА СЕЛЬСКОХОЗЯЙСТВЕННЫХ ОРГАНИЗАЦИЙ ПО РАЗМЕРАМ

	Число сельскохозяйственных организаций		
	всего	в процентах	
		от общего числа организаций	от числа организаций, имевших посевную площадь
Сельскохозяйственные организации:			
имевшие посевную площадь, га:			
до 50,1	546	2,0	8,9
50,1 - 100	589	2,1	9,6
100,1 - 150	479	1,7	7,8
150,1 - 200	434	1,6	7,1
200,1 - 300	626	2,3	10,2
300,1 - 450	704	2,6	11,5
450,1 - 650	707	2,6	11,6
650,1 - 1000	753	2,7	12,3
1000,1 - 1500	522	1,9	8,5
1500,1 - 2000	248	0,9	4,1
свыше 2000	507	1,8	8,3
всего	6115	22,2	100
не имевшие посевной площади	21393	77,8	x
Итого	27508	100	x

ПОСЕВНОЙ ПЛОЩАДИ ПОДСОЛНЕЧНИКА НА ЗЕРНО ПОД УРОЖАЙ 2016 ГОДА

Посевная площадь подсолнечника на зерно				Приходилось посевов на один зерноуборочный комбайн, га
всего, тыс. га	в процентах от общей площади посевов	в среднем на одну организацию, га	засеяно элитными семенами, в процентах от площади посевов	
17,0	0,3	31,2	11,3	23,0
48,0	1,0	81,5	13,0	36,8
61,9	1,3	129,3	12,8	54,0
79,9	1,6	184,1	10,0	63,7
160,2	3,3	256,0	10,1	74,0
266,6	5,5	378,8	15,0	92,7
385,0	7,9	544,6	11,3	104,8
614,9	12,6	816,6	12,7	125,5
644,5	13,2	1234,7	13,0	149,6
429,8	8,8	1733,0	14,7	181,8
2170,3	44,5	4280,6	7,5	259,5
4878,3	100	797,8	10,5	147,4
x	x	x	x	x
4878,3	100	177,3	10,5	65,9

43. ГРУППИРОВКА КРЕСТЬЯНСКИХ (ФЕРМЕРСКИХ) ХОЗЯЙСТВ И ИНДИВИДУАЛЬНЫХ

	Число крестьянских (фермерских) хозяйств и индивидуальных предпринимателей		
	всего	в процентах	
		от общего числа хозяйств	от числа хозяйств, имевших посевную площадь
Хозяйства:			
имевшие посевную площадь, га:			
до 3,1	6031	5,2	7,7
3,1 - 10	7676	6,6	9,9
10,1 - 20	6846	5,9	8,8
20,1 - 50	13118	11,3	16,8
50,1 - 100	11094	9,6	14,2
100,1 - 200	10833	9,4	13,9
200,1 - 500	11743	10,2	15,1
500,1 - 1500	7716	6,7	9,9
1500,1 - 3000	1929	1,7	2,5
свыше 3000	893	0,8	1,1
всего	77879	67,4	100
не имевшие посевной площади	37721	32,6	x
Итого	115600	100	x

ПРЕДПРИНИМАТЕЛЕЙ ПО РАЗМЕРАМ ОБЩЕЙ ПОСЕВНОЙ ПЛОЩАДИ ПОД УРОЖАЙ 2016 ГОДА

Посевная площадь сельскохозяйственных культур				Приходилось тракторов на 1000 га пашни, шт.
всего, тыс. га	в процентах от общей площади посевов	в среднем на одно хозяйство, га	засеяно элитными семенами, в процентах от площади посевов	
9,2	0,0	1,5	4,1	204
52,9	0,2	6,9	5,2	80
107,9	0,5	15,8	5,0	43
462,2	2,1	35,2	3,8	26
831,7	3,8	75,0	3,8	17
1588,2	7,2	146,6	4,0	11
3819,0	17,4	325,2	4,1	8
6538,0	29,7	847,3	4,5	5
3982,8	18,1	2064,7	4,8	3
4609,2	20,9	5161,4	5,3	2
22001,1	100	282,5	4,6	6
x	x	x	x	x
22001,1	100	190,3	4,6	7

**44. ГРУППИРОВКА КРЕСТЬЯНСКИХ (ФЕРМЕРСКИХ) ХОЗЯЙСТВ И ИНДИВИДУАЛЬНЫХ
ЗЕРНОВЫХ И ЗЕРНОБОБОВЫХ КУЛЬТУР**

	Число крестьянских (фермерских) хозяйств и индивидуальных предпринимателей		
	всего	в процентах	
		от общего числа хозяйств	от числа хозяйств, имевших посевную площадь
Хозяйства:			
имевшие посевную площадь, га:			
до 3,1	1684	1,5	3,0
3,1 - 10	4499	3,9	7,9
10,1 - 20	5302	4,6	9,3
20,1 - 50	10679	9,2	18,8
50,1 - 100	9534	8,2	16,8
100,1 - 300	13235	11,4	23,3
300,1 - 600	5978	5,2	10,5
600,1 - 1500	4229	3,7	7,5
1500,1 - 3000	1160	1,0	2,0
свыше 3000	465	0,4	0,8
всего	56765	49,1	100
не имевшие посевной площади	58835	50,9	х
Итого	115600	100	х

**ПРЕДПРИНИМАТЕЛЕЙ ПО РАЗМЕРАМ ПОСЕВНОЙ ПЛОЩАДИ
ПОД УРОЖАЙ 2016 ГОДА**

Посевная площадь зерновых и зернобобовых культур				Приходилось посевов на один зерноуборочный комбайн, га
всего, тыс.га	в процентах от общей площади посевов	в среднем на одно хозяйство, га	засеяно элитными семенами, в процентах от пло- щади посевов	
3,0	0,0	1,8	8,4	8,1
32,9	0,2	7,3	6,5	22,5
85,5	0,6	16,1	4,9	39,2
383,3	2,6	35,9	4,2	68,9
724,3	4,9	76,0	4,1	103,9
2416,2	16,3	182,6	4,0	171,6
2557,8	17,3	427,9	4,2	254,0
3945,2	26,7	932,9	4,6	366,7
2402,8	16,3	2071,4	4,0	503,6
2230,5	15,1	4796,9	5,6	707,4
14781,6	100	260,4	4,5	248,9
x	x	x	x	x
14781,6	100	127,9	4,5	236,3

**45. ГРУППИРОВКА КРЕСТЬЯНСКИХ (ФЕРМЕРСКИХ) ХОЗЯЙСТВ И
ПО РАЗМЕРАМ ПОСЕВНОЙ ПЛОЩАДИ**

	Число крестьянских (фермерских) хозяйств и индивидуальных предпринимателей		
	всего	в процентах	
		от общего числа хозяйств	от числа хозяйств, имевших посевную площадь
Хозяйства:			
имевшие посевную площадь, га:			
до 3,1	8	0,0	0,9
3,1 - 10	35	0,0	4,0
10,1 - 20	70	0,1	8,1
20,1 - 30	90	0,1	10,4
30,1 - 60	180	0,2	20,7
60,1 - 100	141	0,1	16,2
100,1 - 150	113	0,1	13,0
150,1 - 200	62	0,1	7,1
200,1 - 300	74	0,1	8,5
300,1 - 500	51	0,0	5,9
свыше 500	44	0,0	5,1
всего	868	0,8	100
не имевшие посевной площади	114732	99,2	x
Итого	115600	100	x

**ИНДИВИДУАЛЬНЫХ ПРЕДПРИНИМАТЕЛЕЙ
САХАРНОЙ СВЕКЛЫ ПОД УРОЖАЙ 2016 ГОДА**

Посевная площадь сахарной свеклы				Приходилось посевов на одну свеклоуборочную машину, га
всего, тыс. га	в процентах от общей площади посевов	в среднем на одно хозяйство, га	засеяно элитными семенами, в процентах от пло- щади посевов	
0,01	0,0	1,8	-	14,1
0,3	0,2	8,3	8,2	-
1,2	0,9	17,4	3,3	243,3
2,5	1,9	27,3	2,4	408,8
8,5	6,4	47,0	7,7	470,1
12,1	9,2	86,0	12,1	466,4
14,5	11,1	128,7	9,5	661,3
11,2	8,5	180,5	12,8	399,8
19,0	14,5	256,8	3,5	612,9
20,4	15,5	399,3	7,2	678,8
41,6	31,7	946,4	6,7	816,5
131,3	100	151,3	7,6	602,3
x	x	x	x	x
131,3	100	1,1	7,6	386,2

**46. ГРУППИРОВКА КРЕСТЬЯНСКИХ (ФЕРМЕРСКИХ) ХОЗЯЙСТВ И
ПОСЕВНОЙ ПЛОЩАДИ ПОДСОЛНЕЧНИКА**

	Число крестьянских (фермерских) хозяйств и индивидуальных предпринимателей		
	всего	в процентах	
		от общего числа хозяйств	от числа хозяйств, имевших посевную площадь
Хозяйства:			
имевшие посевную площадь, га:			
до 3,1	192	0,2	1,0
3,1 - 10	1825	1,6	9,7
10,1 - 20	2714	2,3	14,4
20,1 - 30	2010	1,7	10,7
30,1 - 50	2793	2,4	14,8
50,1 - 100	3585	3,1	19,1
100,1 - 200	2624	2,3	13,9
200,1 - 400	1676	1,4	8,9
400,1 - 600	612	0,5	3,3
600,1 - 800	299	0,3	1,6
свыше 800	481	0,4	2,6
всего	18811	16,3	100
не имевшие посевной площади	96789	83,7	х
Итого	115600	100	х

**ИНДИВИДУАЛЬНЫХ ПРЕДПРИНИМАТЕЛЕЙ ПО РАЗМЕРАМ
НА ЗЕРНО ПОД УРОЖАЙ 2016 ГОДА**

Посевная площадь подсолнечника на зерно				Приходилось посевов на один зерноуборочный комбайн, га
всего, тыс. га	в процентах от общей площади посевов	в среднем на одно хозяйство, га	засеяно элитными семенами, в про- центах от площади посевов	
0,4	0,0	2,2	6,7	5,3
14,4	0,5	7,9	5,9	16,1
43,8	1,7	16,2	5,6	25,6
53,5	2,0	26,6	6,5	34,9
116,7	4,4	41,8	7,7	48,1
275,4	10,4	76,8	7,1	66,0
393,0	14,9	149,8	8,2	97,1
485,6	18,4	289,7	10,3	133,4
306,3	11,6	500,5	9,6	176,8
210,1	7,9	702,5	11,0	214,3
744,4	28,2	1547,7	8,3	324,1
2643,7	100	140,5	8,8	112,4
x	x	x	x	x
2643,7	100	22,9	8,8	42,3

**47. ГРУППИРОВКА ЛИЧНЫХ ПОДСОБНЫХ И ДРУГИХ ИНДИВИДУАЛЬНЫХ ХОЗЯЙСТВ
ГРАЖДАН ПО РАЗМЕРАМ ОБЩЕЙ ПОСЕВНОЙ ПЛОЩАДИ ПОД УРОЖАЙ 2016 ГОДА**

	Число хозяйств			Посевная площадь сельскохозяйственных культур		
	всего, тыс.	в процентах		всего, тыс. га	в процентах от общей площади посевов	в среднем на одно хозяйство, га
		от общего числа хозяйств	от числа хозяйств, имевших посевную площадь			
Хозяйства:						
имевшие посевную площадь, га:						
до 0,06	9582,9	51,2	55,3	220,3	9,2	0,0
0,06 - 0,15	5240,0	28,0	30,2	447,9	18,8	0,1
0,16 - 0,25	1238,3	6,6	7,1	240,3	10,1	0,2
0,26 - 0,35	557,1	3,0	3,2	164,4	6,9	0,3
0,36 - 0,45	303,3	1,6	1,7	120,9	5,1	0,4
0,46 - 0,65	207,5	1,1	1,2	107,3	4,5	0,5
0,66 - 1,00	101,1	0,5	0,6	82,8	3,5	0,8
1,01 - 2,50	55,7	0,3	0,3	80,4	3,4	1,4
2,51 - 10,00	34,8	0,2	0,2	182,2	7,6	5,2
10,01 - 20,0	9,9	0,1	0,1	132,3	5,5	13,4
свыше 20,0	9,9	0,1	0,1	608,0	25,5	61,6
всего	17340,5	92,6	100	2386,9	100	0,1
не имевшие посевной площади	1380,3	7,4	x	x	x	x
Итого	18720,8	100	x	2386,9	100	0,1

**48. ГРУППИРОВКА ЛИЧНЫХ ПОДСОБНЫХ И ДРУГИХ ИНДИВИДУАЛЬНЫХ ХОЗЯЙСТВ
ГРАЖДАН ПО РАЗМЕРАМ ПОСЕВНОЙ ПЛОЩАДИ КАРТОФЕЛЯ ПОД УРОЖАЙ 2016 ГОДА**

	Число хозяйств			Посевная площадь картофеля		
	всего, тыс.	в процентах		всего, тыс. га	в процентах от общей площади посевов	в среднем на одно хозяйство, га
		от общего числа хозяйств	от числа хозяйств, имевших посевную площадь			
Хозяйства:						
имевшие посевную площадь, га:						
до 0,06	10148,2	54,2	67,0	241,5	25,4	0,0
0,06 - 0,08	1963,3	10,5	13,0	133,2	14,0	0,1
0,09 - 0,12	1467,5	7,8	9,7	148,8	15,6	0,1
0,13 - 0,15	551,5	2,9	3,6	79,5	8,3	0,1
0,16 - 0,20	474,8	2,5	3,1	88,4	9,3	0,2
0,21 - 0,25	194,1	1,0	1,3	45,5	4,8	0,2
0,26 - 0,30	133,0	0,7	0,9	38,0	4,0	0,3
0,31 - 0,40	108,5	0,6	0,7	38,6	4,1	0,4
0,41 - 1,00	94,5	0,5	0,6	51,3	5,4	0,5
1,01 - 5,00	13,2	0,1	0,1	24,7	2,6	1,9
свыше 5,0	3,6	0,0	0,0	62,4	6,6	17,1
всего	15152,1	80,9	100	951,8	100	0,1
не имевшие посевной площади	3568,7	19,1	x	x	x	x
Итого	18720,8	100	x	951,8	100	0,1

**49. ГРУППИРОВКА ЛИЧНЫХ ПОДСОБНЫХ И ДРУГИХ ИНДИВИДУАЛЬНЫХ ХОЗЯЙСТВ
ГРАЖДАН ПО РАЗМЕРАМ ПОСЕВНОЙ ПЛОЩАДИ ОВОЩЕЙ ПОД УРОЖАЙ 2016 ГОДА**

	Число хозяйств			Посевная площадь овощей		
	всего, тыс.	в процентах		всего, тыс. га	в процентах от общей площади посевов	в среднем на одно хозяйство, га
		от общего числа хозяйств	от числа хозяйств, имевших посевную площадь			
Хозяйства:						
имевшие посевную площадь, га:						
до 0,03	12833,0	68,5	83,2	94,6	34,5	0,0
0,03 - 0,05	1910,5	10,2	12,4	59,6	21,7	0,0
0,06 - 0,08	372,1	2,0	2,4	23,7	8,6	0,1
0,09 - 0,12	168,0	0,9	1,1	16,5	6,0	0,1
0,13 - 0,15	47,2	0,3	0,3	6,4	2,4	0,1
0,16 - 0,20	39,9	0,2	0,3	7,1	2,6	0,2
0,21 - 0,30	27,4	0,1	0,2	6,7	2,4	0,2
0,31 - 0,50	18,9	0,1	0,1	7,6	2,8	0,4
0,51 - 1,00	8,5	0,0	0,1	5,9	2,1	0,7
1,01 - 5,00	5,6	0,0	0,0	11,0	4,0	2,0
свыше 5,0	2,2	0,0	0,0	35,1	12,8	15,6
всего	15433,2	82,4	100	274,1	100	0,0
не имевшие посевной площади	3287,6	17,6	x	x	x	x
Итого	18720,8	100	x	274,1	100	0,0

50. ПЛОЩАДИ МНОГОЛЕТНИХ НАСАЖДЕНИЙ В ХОЗЯЙСТВАХ ВСЕХ КАТЕГОРИЙ

(на 1 июля 2016 года; тысяч гектаров)

	Хозяйства всех категорий	в том числе		
		сельскохозяй- ственные организации	крестьянские (фермерские) хозяйства и ин- дивидуальные предпринима- тели	хозяйства населения
Площади многолетних плодовых на- саждений и ягодных культур - всего	470,3	142,8	27,5	300,0
из них:				
семечковые культуры - всего	231,4	113,6	16,8	101,0
в том числе:				
яблоня	198,0	111,9	16,1	70,1
груша	31,1	1,5	0,6	29,0
другие семечковые	2,2	0,2	0,04	2,0
косточковые культуры - всего	125,6	15,8	5,6	104,1
в том числе:				
слива	36,8	4,9	2,4	29,5
вишня	53,0	1,6	0,3	51,1
черешня	11,1	3,9	1,2	6,1
абрикос	11,1	1,6	0,4	9,1
персик	7,3	2,1	0,9	4,4
алыча	3,9	1,3	0,6	2,0
другие косточковые	2,3	0,3	0,04	2,0
орехоплодные культуры - всего	10,0	3,2	0,9	5,9
в том числе:				
грецкий орех	4,3	0,5	0,4	3,3
фундук	5,4	2,6	0,5	2,3
другие орехоплодные	0,4	0,1	0,03	0,2
субтропические культуры - всего	1,3	0,2	0,1	1,0
в том числе:				
инжир	0,3	0,01	0,00	0,3
хурма	0,6	0,1	0,1	0,4
гранат	0,2	0,01	0,00	0,1
фейхоа	0,2	0,02	0,00	0,1
другие субтропические	0,1	0,02	0,00	0,1
цитрусовые культуры - всего	0,04	0,01	0,00	0,03
в том числе:				
лимон	0,01	0,00	0,00	0,01
мандарин	0,02	0,00	-	0,02
другие цитрусовые	0,00	-	-	0,00
ягодники - всего	102,1	10,1	4,1	87,9
в том числе:				
земляника, клубника	33,3	1,3	1,2	30,8
малина, ежевика	29,7	1,1	1,3	27,3
смородина всех видов	15,6	2,8	0,5	12,3
крыжовник	4,5	0,03	0,03	4,5
рябина черноплодная	4,0	0,6	0,3	3,1
облепиха	7,0	3,5	0,5	3,0
другие ягодники	7,8	0,7	0,2	6,9
из общей площади ягодников - ягодники в междурядьях сада	0,3	x	x	0,3
Площади виноградников	94,0	74,6	5,3	14,1
Площади насаждений хмеля, га	0,2	0,2	-	0,01
Площади чайных насаждений, га	0,9	0,9	0,00	0,00
Питомники и маточные насаждения	9,3	6,9	2,4	-

51. ПЛОЩАДИ МНОГОЛЕТНИХ НАСАЖДЕНИЙ В СЕЛЬСКОХОЗЯЙСТВЕННЫХ ОРГАНИЗАЦИЯХ
(на 1 июля 2016 года; тысяч гектаров)

	Сельскохозяйственные организации	в том числе		
		сельскохозяйственные организации, не относящиеся к субъектам малого предпринимательства	малые предприятия	подсобные сельскохозяйственные предприятия несельскохозяйственных организаций
Площади многолетних плодовых насаждений и ягодных культур - всего	142,8	61,7	74,4	6,7
из них:				
семечковые культуры - всего	113,6	51,0	57,7	4,8
в том числе:				
яблоня	111,9	50,4	56,8	4,7
груша	1,5	0,5	0,9	0,2
другие семечковые	0,2	0,1	0,1	0,01
косточковые культуры - всего	15,8	7,1	7,8	0,9
в том числе:				
слива	4,9	1,9	2,8	0,2
вишня	1,6	0,9	0,6	0,1
черешня	3,9	2,0	1,6	0,3
абрикос	1,6	0,5	1,1	0,1
персик	2,1	1,0	0,9	0,2
альча	1,3	0,6	0,7	0,1
другие косточковые	0,3	0,2	0,1	0,1
орехоплодные культуры - всего	3,2	0,8	2,3	0,03
в том числе:				
грецкий орех	0,5	0,2	0,3	0,01
фундук	2,6	0,6	2,0	0,02
другие орехоплодные	0,1	0,03	0,1	0,01
субтропические культуры - всего	0,2	0,1	0,1	0,03
в том числе:				
инжир	0,01	0,00	-	0,00
хурма	0,1	0,1	0,1	0,01
гранат	0,01	0,00	0,01	0,00
фейхоа	0,02	0,02	0,00	0,00
другие субтропические	0,02	0,00	0,00	0,01
цитрусовые культуры - всего	0,01	0,00	-	0,00
в том числе:				
лимон	0,00	-	-	0,00
мандарин	0,00	0,00	-	0,00
другие цитрусовые	-	-	-	-

	Сельскохозяйственные организации	в том числе		
		сельскохозяйственные организации, не относящиеся к субъектам малого предпринимательства	малые предприятия	подсобные сельскохозяйственные предприятия несельскохозяйственных организаций
ягодники - всего¹⁾	10,1	2,7	6,5	0,9
в том числе:				
земляника, клубника	1,3	0,7	0,6	0,1
малина, ежевика	1,1	0,3	0,7	0,1
смородина всех видов	2,8	0,9	1,4	0,4
крыжовник	0,03	0,01	0,01	0,01
рябина черноплодная	0,6	0,1	0,5	0,03
облепиха	3,5	0,3	2,9	0,3
другие ягодники	0,7	0,4	0,3	0,04
Площади виноградников - всего	74,6	49,9	16,9	7,8
из них:				
винных сортов	56,7	39,5	11,9	5,3
столово-винных сортов	6,5	2,8	3,3	0,3
столово-кишмишных сортов	0,1	0,02	0,02	0,1
столовых сортов	8,9	5,3	1,5	2,0
других сортов	2,4	2,2	0,1	0,02
Площади насаждений хмеля, га	0,2	0,04	0,1	0,02
Площади чайных насаждений, га	0,9	0,4	0,6	0,00
Питомники и маточные насаждения	6,9	3,1	3,3	0,5

¹⁾ Включая ягодники в междурядьях сада.

52. ПЛОЩАДИ МНОГОЛЕТНИХ НАСАЖДЕНИЙ

(на 1 июля 2016 года;

	Хозяйства населения	личные подсобные и другие индивидуальные хозяйства граждан	из них	
			личные подсобные	граждан, имеющих земельные участки для индивидуального жилищного строительства ¹⁾
Площади многолетних плодовых насаждений и ягодных культур - всего	300,0	197,0	152,9	41,2
из них:				
семечковые культуры - всего	101,0	69,4	55,1	13,4
в том числе:				
яблоня	70,1	48,7	38,9	9,0
груша	29,0	19,3	14,9	4,1
другие семечковые	2,0	1,5	1,2	0,2
косточковые культуры - всего	104,1	70,5	54,4	15,1
в том числе:				
слива	29,5	19,6	15,5	3,7
вишня	51,1	32,7	25,2	7,1
черешня	6,1	4,4	3,2	1,2
абрикос	9,1	7,2	5,7	1,5
персик	4,4	3,7	2,8	1,0
альча	2,0	1,4	1,0	0,4
другие косточковые	2,0	1,4	1,2	0,2
орехоплодные культуры - всего	5,9	4,4	3,0	1,4
в том числе:				
грецкий орех	3,3	2,4	1,4	0,9
фундук	2,3	1,9	1,4	0,4
другие орехоплодные	0,2	0,2	0,1	0,04
субтропические культуры - всего	1,0	0,8	0,4	0,3
в том числе:				
инжир	0,3	0,1	0,1	0,1
хурма	0,4	0,3	0,2	0,1
гранат	0,1	0,1	0,1	0,02
фейхоа	0,1	0,1	0,03	0,1
другие субтропические	0,1	0,1	0,02	0,03
цитрусовые культуры - всего	0,03	0,02	0,00	0,02
в том числе:				
лимон	0,01	0,01	0,00	0,00
мандарин	0,02	0,01	0,00	0,01
другие цитрусовые	0,00	0,00	0,00	0,00
ягодники - всего	87,9	51,9	40,0	11,0
в том числе:				
земляника, клубника	30,8	18,2	14,0	4,0
малина, ежевика	27,3	17,1	13,2	3,6
смородина всех видов	12,3	7,9	6,1	1,6
крыжовник	4,5	2,7	2,1	0,5
рябина черноплодная	3,1	1,6	1,3	0,3
облепиха	3,0	1,2	0,9	0,3
другие ягодники	6,9	3,2	x	x
из общей площади ягодников - ягодники в междурядьях сада	0,3	-	-	-
Площади виноградников	14,1	10,6	8,3	2,2
Площади чайных насаждений, га	0,00	0,00	0,00	0,00

¹⁾ Хозяйства граждан, имеющих земельные участки площадью 4 и более соток и занимающихся сельскохозяйственным производством.

В ХОЗЯЙСТВАХ НАСЕЛЕНИЯ

тысяч гектаров)

в том числе				
хозяйства граждан, имеющих земельные участки (садовые, огород- ные, дачные и дру- гие), не входящих в объединения	некоммерческие объединения граждан			
	всего	из них		
		садоводческие	огороднические	дачные
3,0	103,0	98,0	1,0	4,0
1,0	31,6	30,2	0,3	1,2
0,8	21,4	20,5	0,2	0,7
0,2	9,7	9,3	0,1	0,4
0,01	0,5	0,5	0,0	0,04
1,0	33,6	32,0	0,3	1,3
0,4	9,9	9,4	0,1	0,3
0,4	18,4	17,7	0,1	0,6
0,03	1,6	1,5	0,01	0,1
0,1	1,8	1,7	0,01	0,1
0,02	0,6	0,6	0,00	0,04
0,01	0,6	0,5	0,00	0,1
0,01	0,6	0,6	0,00	0,03
0,02	1,5	1,3	0,01	0,2
0,01	1,0	0,8	0,01	0,1
0,01	0,4	0,4	0,00	0,04
0,00	0,1	0,1	0,00	0,01
0,01	0,3	0,2	0,00	0,02
0,00	0,1	0,1	0,00	0,01
0,00	0,1	0,1	0,00	0,00
0,00	0,02	0,02	-	0,00
0,00	0,02	0,02	-	-
0,00	0,02	0,02	-	0,00
0,00	0,01	0,01	0,00	0,00
0,00	0,00	0,00	0,00	0,00
0,00	0,00	0,00	-	-
-	0,00	0,00	-	0,00
0,9	36,1	34,2	0,5	1,3
0,3	12,6	11,9	0,2	0,5
0,2	10,2	9,7	0,1	0,4
0,2	4,4	4,2	0,1	0,1
0,1	1,8	1,7	0,02	0,1
0,1	1,5	1,4	0,02	0,1
0,03	1,8	1,7	0,02	0,1
x	3,8	3,6	0,04	0,1
-	0,3	0,3	0,00	0,01
0,1	3,5	3,4	0,01	0,1
0,00	-	-	-	-

53. СТРУКТУРА ПЛОЩАДЕЙ МНОГОЛЕТНИХ

(на 1 июля 2016 года; в процентах от общей площади многолетних)

	Сельскохозяйственные организации	сельскохозяйственные организации, не относящиеся к субъектам малого предпринимательства
	Площади многолетних плодовых насаждений и ягодных культур - всего	30,4
из них:		
семечковые культуры - всего	49,1	22,0
в том числе:		
яблоня	56,5	25,5
груша	4,8	1,5
другие семечковые	9,2	3,6
косточковые культуры - всего	12,6	5,7
в том числе:		
слива	13,4	5,2
вишня	3,0	1,7
черешня	35,1	18,3
абрикос	14,8	4,6
персик	28,7	14,1
алыча	33,9	14,4
другие косточковые	13,0	8,2
орехоплодные культуры - всего	31,8	8,2
в том числе:		
грецкий орех	12,1	4,3
фундук	47,8	11,2
другие орехоплодные	26,7	7,7
субтропические культуры - всего	15,0	7,2
в том числе:		
инжир	2,6	1,6
хурма	22,0	10,7
гранат	7,8	1,9
фейхоа	15,7	12,9
другие субтропические	19,8	1,5
цитрусовые культуры - всего	14,2	8,1
в том числе:		
лимон	10,4	-
мандарин	17,7	14,3
другие цитрусовые	-	-
ягодники - всего	9,9	2,6
в том числе:		
земляника, клубника	4,1	2,0
малина, ежевика	3,7	1,1
смородина всех видов	17,7	6,1
крыжовник	0,7	0,2
рябина черноплодная	15,4	3,5
облепиха	49,5	3,6
другие ягодники	9,1	4,6
Площади виноградников	79,3	53,0
Площади насаждений хмеля	93,3	24,5
Площади чайных насаждений	99,5	38,5
Питомники и маточные насаждения	74,0	33,7

НАСАЖДЕНИЙ ПО КАТЕГОРИЯМ ХОЗЯЙСТВ

насаждений соответствующего вида в хозяйствах всех категорий)

в том числе		Крестьянские (фермерские) хозяйства и индивидуальные предприниматели	Хозяйства населения
малые предприятия	подсобные сельскохозяйственные предприятия несельскохозяйственных организаций		
15,8	1,4	5,8	63,8
25,0	2,1	7,2	43,7
28,7	2,3	8,1	35,4
2,8	0,5	2,0	93,2
5,2	0,4	1,7	89,1
6,2	0,7	4,5	82,9
7,6	0,6	6,5	80,1
1,2	0,1	0,5	96,5
14,5	2,3	10,5	54,4
9,8	0,4	3,3	81,9
11,7	2,9	11,7	59,6
18,1	1,4	14,5	51,6
2,1	2,7	1,5	85,5
23,3	0,3	9,4	58,8
7,6	0,2	9,8	78,1
36,2	0,4	9,0	43,2
16,4	2,6	9,3	64,0
5,7	2,1	4,9	80,1
-	1,0	1,7	95,7
10,3	1,0	7,9	70,1
4,4	1,5	2,1	90,1
2,1	0,7	3,0	81,3
1,9	16,4	3,0	77,2
-	6,1	9,7	76,1
-	10,4	24,2	65,4
-	3,4	-	82,3
-	-	-	100
6,4	0,9	4,0	86,1
1,9	0,2	3,5	92,4
2,4	0,2	4,4	91,9
9,2	2,4	3,2	79,1
0,3	0,2	0,7	98,6
11,2	0,7	8,0	76,6
41,1	4,8	7,8	42,7
4,1	0,4	2,5	88,4
18,0	8,3	5,7	15,0
60,1	8,7	-	6,7
60,8	0,2	0,5	0,0
35,0	5,3	26,0	x

54. СТРУКТУРА ПЛОЩАДЕЙ МНОГОЛЕТНИХ ПЛОДОВЫХ НАСАЖДЕНИЙ И ЯГОДНЫХ КУЛЬТУР ПО ВИДАМ ПО КАТЕГОРИЯМ ХОЗЯЙСТВ

(на 1 июля 2016 года; в процентах от общей площади плодово-ягодных насаждений соответствующей категории хозяйств)

	Хозяйства всех категорий	в том числе		
		сельскохозяй- ственные организации	крестьянские (фермерские) хозяйства и ин- дивидуальные предпринима- тели	хозяйства населения
Многолетние плодовые насаждения и ягодные культуры - всего	100	100	100	100
семечковые культуры - всего	49,2	79,5	61,0	33,7
в том числе:				
яблоня	42,1	78,3	58,5	23,4
груша	6,6	1,1	2,3	9,7
другие семечковые	0,5	0,1	0,2	0,6
косточковые культуры - всего	26,7	11,1	20,6	34,7
в том числе:				
слива	7,8	3,5	8,7	9,8
вишня	11,3	1,1	1,0	17,0
черешня	2,4	2,7	4,3	2,0
абрикос	2,3	1,2	1,3	3,0
персик	1,6	1,5	3,1	1,5
альча	0,8	0,9	2,1	0,7
другие косточковые	0,5	0,2	0,1	0,7
орехоплодные культуры - всего	2,1	2,2	3,4	2,0
в том числе:				
грецкий орех	0,9	0,3	1,5	1,1
фундук	1,1	1,8	1,8	0,8
другие орехоплодные	0,1	0,1	0,1	0,1
субтропические культуры - всего	0,3	0,1	0,2	0,3
в том числе:				
инжир	0,1	0,0	0,0	0,1
хурма	0,1	0,1	0,2	0,1
гранат	0,1	0,0	0,0	0,1
фейхоа	0,0	0,0	0,0	0,0
другие субтропические	0,0	0,0	0,0	0,0

	Хозяйства всех категорий	в том числе		
		сельскохозяй- ственные организации	крестьянские (фермерские) хозяйства и ин- дивидуальные предпринима- тели	хозяйства населения
цитрусовые культуры - всего	0,0	0,0	0,0	0,0
в том числе:				
лимон	0,0	0,0	0,0	0,0
мандарин	0,0	0,0	-	0,0
другие цитрусовые	0,0	-	-	0,0
ягодники - всего	21,7	7,1	14,8	29,3
в том числе:				
земляника, клубника	7,1	1,0	4,3	10,3
малина, ежевика	6,3	0,8	4,7	9,1
смородина всех видов	3,3	1,9	1,8	4,1
крыжовник	1,0	0,0	0,1	1,5
рябина черноплодная	0,8	0,4	1,2	1,0
облепиха	1,5	2,5	2,0	1,0
другие ягодники	1,7	0,5	0,7	2,3
Виноградники - всего	100	100	100	x
в том числе:				
винных сортов	x	76,0	29,9	x
столово-винных сортов	x	8,7	37,4	x
столово-кишмишных сортов	x	0,2	1,0	x
столовых сортов	x	11,9	25,0	x
других сортов	x	3,2	6,7	x

55. СТРУКТУРА ПЛОЩАДЕЙ МНОГОЛЕТНИХ ПЛОДОВЫХ НАСАЖДЕНИЙ

(на 1 июля 2016 года; в процентах от общей площади плодово-ягодных

	Личные подсобные и другие индивиду- альные хозяйства граждан	в том числе хозяйства	
		личные подсобные	граждан, имеющих земельные участки для индивидуального строи- тельства ¹⁾
Площади многолетних плодовых насаждений и ягодных культур - всего	100	100	100
семечковые культуры - всего	35,3	36,0	32,4
в том числе:			
яблоня	24,7	25,4	21,8
груша	9,8	9,8	10,0
другие семечковые	0,8	0,8	0,6
косточковые культуры - всего	35,8	35,6	36,7
в том числе:			
слива	10,0	10,1	9,1
вишня	16,6	16,5	17,3
черешня	2,2	2,1	2,8
абрикос	3,7	3,7	3,6
персик	1,9	1,8	2,3
альча	0,7	0,6	1,0
другие косточковые	0,7	0,8	0,6
орехоплодные культуры - всего	2,2	2,0	3,4
в том числе:			
грецкий орех	1,2	0,9	2,2
фундук	0,9	1,0	1,1
другие орехоплодные	0,1	0,1	0,1
субтропические культуры - всего	0,4	0,3	0,8
в том числе:			
инжир	0,1	0,1	0,2
хурма	0,2	0,1	0,3
гранат	0,1	0,1	0,0
фейхоа	0,0	0,0	0,2
другие субтропические	0,0	0,0	0,1
цитрусовые культуры - всего	0,0	0,0	0,0
в том числе:			
лимон	0,0	0,0	0,0
мандарин	0,0	0,0	0,0
другие цитрусовые	0,0	0,0	0,0
ягодники - всего	26,3	26,1	26,7
в том числе:			
земляника, клубника	9,2	9,1	9,7
малина, ежевика	8,7	8,7	8,8
смородина всех видов	4,0	4,0	3,8
крыжовник	1,4	1,4	1,3
рябина черноплодная	0,8	0,8	0,7
облепиха	0,6	0,6	0,6
другие ягодники	1,6	1,5	1,8

¹⁾ Хозяйства граждан, имеющих земельные участки площадью 4 и более соток и занимающихся сельскохозяйственным производством.

И ЯГОДНЫХ КУЛЬТУР ПО ВИДАМ В ХОЗЯЙСТВАХ НАСЕЛЕНИЯ

насаждений соответствующей категории хозяйств (объединений)

граждан, имеющих земельные участки (садовые, огородные, дачные и другие), не входящих в объединения	Некоммерческие объединения граждан	в том числе		
		садоводческие	огороднические	дачные
100	100	100	100	100
34,3	30,7	30,8	25,1	29,8
26,6	20,7	20,9	18,4	18,3
7,4	9,5	9,4	6,3	10,5
0,3	0,5	0,5	0,4	1,0
33,9	32,6	32,7	25,5	31,9
13,2	9,6	9,6	12,0	8,4
14,8	17,8	18,0	11,8	15,2
1,1	1,6	1,6	0,6	2,7
3,4	1,8	1,8	0,6	2,4
0,8	0,6	0,6	0,1	1,1
0,2	0,6	0,5	0,2	1,2
0,4	0,6	0,6	0,2	0,9
0,6	1,5	1,3	1,2	4,3
0,2	1,0	0,8	0,8	3,0
0,3	0,4	0,4	0,3	1,1
0,1	0,1	0,1	0,1	0,2
0,2	0,2	0,2	0,0	0,5
0,0	0,1	0,1	0,0	0,2
0,1	0,1	0,1	0,0	0,1
0,1	0,0	0,0	-	0,1
0,0	0,0	0,0	-	-
0,0	0,0	0,0	-	0,1
0,0	0,0	0,0	0,0	0,0
0,0	0,0	0,0	0,0	0,0
0,0	0,0	0,0	-	-
-	0,0	0,0	-	0,0
31,0	35,0	35,0	48,2	33,5
8,9	12,2	12,2	17,2	11,7
8,3	9,9	9,9	13,2	10,8
6,1	4,3	4,3	8,3	3,6
2,2	1,8	1,7	2,2	1,4
1,7	1,4	1,4	1,8	1,3
0,9	1,7	1,8	1,5	1,4
2,9	3,7	3,7	4,0	3,3



**ПОГОЛОВЬЕ
СЕЛЬСКОХОЗЯЙСТВЕННЫХ
ЖИВОТНЫХ**

56. ПОГОЛОВЬЕ СЕЛЬСКОХОЗЯЙСТВЕННЫХ ЖИВОТНЫХ В ХОЗЯЙСТВАХ ВСЕХ КАТЕГОРИЙ
(на 1 июля 2016 года; тысяч голов)

	Хозяйства всех категорий	в том числе		
		сельскохозяй- ственные организации	крестьянские (фермерские) хозяйства и ин- дивидуальные предпринима- тели	хозяйства населения
Крупный рогатый скот	19318,6	8595,5	2564,1	8159,0
Молочный и мясной крупный рогатый скот	19310,3	8595,0	2563,7	8151,7
в том числе:				
взрослое поголовье	9060,3	3696,1	1315,4	4048,8
из него коровы	7983,7	3367,0	1167,4	3449,3
молодняк (кроме телят до 1 года)	5329,7	3015,8	639,5	1674,4
телята (до 1 года)	4920,3	1883,1	608,7	2428,5
Молочный крупный рогатый скот	15717,4	7083,6	1476,9	7156,9
в том числе:				
взрослое поголовье	7345,7	3051,0	729,6	3565,1
из него коровы	6583,6	2825,7	651,0	3106,9
молодняк (кроме телят до 1 года)	4355,2	2519,0	406,1	1430,2
из него нетели	874,2	477,2	86,1	310,8
телята (до 1 года)	4016,5	1513,6	341,2	2161,6
Мясной крупный рогатый скот	3592,9	1511,4	1086,8	994,7
в том числе:				
взрослое поголовье	1714,6	645,1	585,8	483,6
из него коровы	1400,1	541,3	516,4	342,4
молодняк (кроме телят до 1 года)	974,5	496,8	233,5	244,2
телята (до 1 года)	903,9	369,5	267,5	266,9
Волы	8,3	0,5	0,4	7,3
из общего поголовья крупного рогатого скота:				
буйволы	3,5	0,1	0,3	3,2
яки	35,5	21,2	7,4	6,9
Свиньи	23268,9	18958,8	495,0	3815,2
в том числе:				
взрослое поголовье	3503,7	2410,5	124,6	968,6
в том числе основного стада	X	1265,4	84,1	X
из него свиноматки основные	1502,4	1074,7	61,4	366,4
молодняк	19765,2	16548,3	370,4	2846,5
из него:				
молодняк старше 4 месяцев на откорме	9886,9	8017,5	197,1	1672,3
поросята до 4 месяцев	8929,8	7608,1	147,7	1173,9
Овцы и козы - всего	27216,9	5155,1	9774,6	12287,3
Овцы	24959,4	4950,2	9509,3	10500,0
в том числе:				
взрослое поголовье	16977,6	3302,5	6952,6	6722,5
из него овцематки и ярки старше 1 года	14488,8	2900,0	6329,2	5259,6

	Хозяйства всех категорий	в том числе		
		сельскохозяй- ственные организации	крестьянские (фермерские) хозяйства и ин- дивидуальные предпринима- тели	хозяйства населения
молодняк	7981,8	1647,7	2556,7	3777,5
из общего поголовья овец:				
овцы тонкорунных пород	X	1379,6	1568,0	X
овцы полутонкорунных пород	X	687,1	1756,9	X
овцы полугрубошерстных пород	X	989,3	2087,9	X
овцы грубошерстных пород (без каракульских и смушковых)	X	1811,3	4080,9	X
овцы каракульских и смушковых пород	X	82,9	15,6	X
Козы	2257,5	204,9	265,3	1787,3
в том числе:				
взрослое поголовье	1475,6	144,0	182,4	1149,2
из него козوماتки и козочки старше 1 года	1127,2	119,7	143,9	863,7
молодняк	781,8	60,9	82,9	638,1
Птица - всего	557121,0	434364,5	11208,1	111548,4
Птица сельскохозяйственная - всего	553029,2	431751,6	10295,5	110982,1
в том числе:				
куры - всего	512928,3	422498,2	8612,4	81817,7
из них:				
куры-несушки	161529,2	108315,8	2319,0	50894,4
петухи	6303,5	1634,1	62,8	4606,6
молодняк кур (всех возрастов)	345095,6	312548,3	6230,6	26316,7
куры яичных пород	193954,6	137863,9	2932,7	53158,0
из них:				
куры-несушки	136951,0	95054,8	1991,5	39904,6
из них промышленного стада	X	81183,0	725,1	X
петухи	4149,2	609,5	42,9	3496,7
молодняк кур (всех возрастов)	52854,4	42199,6	898,3	9756,6
куры мясных и мясо-яичных пород	318973,7	284634,3	5679,8	28659,7
из них:				
куры-несушки	24578,2	13261,0	327,5	10989,8
петухи	2154,3	1024,5	20,0	1109,8
молодняк кур (всех возрастов)	292241,2	270348,7	5332,3	16560,1
из них бройлеры	266374,4	250080,4	4754,1	11539,8
утки	21684,8	2158,3	627,2	18899,3
гуси	9238,0	754,3	761,3	7722,3
индейки	8897,5	6257,1	274,4	2366,0
цесарки	280,7	83,7	20,1	176,9
Прочие виды птицы - всего	4091,8	2612,9	912,6	566,3
перепелки	4015,7	2575,0	890,3	550,4
фазаны	73,0	37,2	21,2	14,6
страусы	3,2	0,7	1,1	1,3

	Хозяйства всех категорий	в том числе		
		сельскохозяй- ственные организации	крестьянские (фермерские) хозяйства и ин- дивидуальные предпринима- тели	хозяйства населения
Лошади	1350,3	337,0	383,6	629,6
в том числе:				
взрослое поголовье	847,2	196,2	228,8	422,2
из него кобылы	573,0	123,4	165,8	283,7
молодняк	503,0	140,8	154,8	207,4
Ослы	8,7	0,1	0,2	8,4
Мулы и лошаки	12,6	0,02	0,01	12,6
Олени северные	1906,0	1133,1	68,5	704,4
в том числе:				
взрослое поголовье	1180,9	660,0	42,8	478,1
молодняк (всех возрастов)	725,1	473,1	25,7	226,3
из общего поголовья оленей - ездовые олени	238,2	85,3	5,8	147,1
Олени пятнистые	9,5	7,5	1,5	0,6
в том числе:				
взрослое поголовье	6,7	5,1	1,1	0,5
молодняк (всех возрастов)	2,8	2,3	0,4	0,1
Маралы	86,3	72,0	14,1	0,2
в том числе:				
взрослое поголовье	61,3	51,1	10,1	0,1
молодняк (всех возрастов)	24,9	20,9	4,0	0,1
Верблюды	6,7	5,3	0,6	0,8
в том числе:				
взрослое поголовье	4,1	3,1	0,4	0,5
из него верблюдицы	3,1	2,6	0,2	0,4
молодняк (всех возрастов)	2,6	2,2	0,2	0,3
Кролики домашние	6661,7	508,2	302,6	5850,9
Звери пушные (клеточного разведения)				
Лисицы	65,1	63,3	0,4	1,4
Песцы	64,6	55,8	8,3	0,5
Норки	2148,3	2071,1	75,3	1,9
Нутрии	215,9	0,4	4,1	211,5
Соболи	136,8	136,5	-	0,3
Бобры	0,1	-	-	0,1
Ондатры	1,3	0,1	0,01	1,2
Хори	25,4	23,1	2,0	0,3
Пчелы медоносные (семьи), тыс. шт.	3052,3	104,1	161,9	2786,3

**57. ПОГОЛОВЬЕ СЕЛЬСКОХОЗЯЙСТВЕННЫХ ЖИВОТНЫХ
В СЕЛЬСКОХОЗЯЙСТВЕННЫХ ОРГАНИЗАЦИЯХ**

(на 1 июля 2016 года; тысяч голов)

	Сельско- хозяй- ственные организа- ции	в том числе				
		сельско- хозяй- ственные органи- зации, не относя- щиеся к субъектам малого предпри- ниматель- ства	малые предприя- тия	из них		подсобные сельско- хозяй- ственные пред- приятия несельско- хозяйст- венных ор- ганизаций
				малые предприя- тия (без микро- предприя- тий)	микро- предприя- тия	
Крупный рогатый скот - всего	8595,5	5563,3	2923,1	2264,4	658,7	109,1
Молочный и мясной крупный рогатый скот	8595,0	5563,0	2922,9	2264,3	658,6	109,1
в том числе:						
взрослое поголовье	3696,1	2316,4	1332,6	1000,3	332,3	47,1
из него коровы	3367,0	2115,8	1210,2	920,0	290,2	41,0
молодняк (кроме телят до 1 года)	3015,8	2010,4	969,9	783,3	186,5	35,5
телята (до 1 года)	1883,1	1236,2	620,4	480,6	139,8	26,4
Молочный крупный рогатый скот	7083,6	4726,3	2274,1	1874,3	399,7	83,3
в том числе:						
взрослое поголовье	3051,0	1975,2	1040,9	833,7	207,2	34,9
из него коровы	2825,7	1834,2	960,3	774,2	186,1	31,3
молодняк (кроме телят до 1 года)	2519,0	1718,3	771,9	658,3	113,6	28,7
из него нетели	477,2	340,0	133,2	113,2	20,0	3,9
телята (до 1 года)	1513,6	1032,8	461,2	382,3	78,9	19,6
Мясной крупный рогатый скот	1511,4	836,7	648,9	389,9	258,9	25,8
в том числе:						
взрослое поголовье	645,1	341,2	291,7	166,6	125,1	12,2
из него коровы	541,3	281,7	249,9	145,8	104,1	9,7
молодняк (кроме телят до 1 года)	496,8	292,1	198,0	125,0	73,0	6,8
телята (до 1 года)	369,5	203,4	159,2	98,4	60,9	6,8
Волы	0,5	0,3	0,2	0,1	0,1	0,04
из общего поголовья крупного рогатого скота:						
буйволы	0,1	0,00	0,1	0,00	0,1	-
яки	21,2	4,9	16,3	2,5	13,8	0,02
Свиньи	18958,8	17459,8	1330,5	885,6	444,9	168,4
в том числе:						
взрослое поголовье	2410,5	2197,8	184,9	132,5	52,3	27,8
в том числе основного стада	1265,4	1131,5	116,3	77,6	38,8	17,6
из него свиноматки основные	1074,7	983,5	80,3	58,6	21,8	10,8
молодняк	16548,3	15262,0	1145,7	753,1	392,6	140,6

	Сельско- хозяй- ственные организа- ции	в том числе				подсобные сельско- хозяй- ственные пред- приятия несельско- хозяйст- венных ор- ганизаций
		сельско- хозяй- ственные органи- зации, не относя- щиеся к субъектам мало- предпри- ниматель- ства	малые предприя- тия	из них		
				малые предприя- тия (без микро- предприя- тий)	микро- предприя- тия	
из него:						
молодняк старше 4 месяцев на откорме	8017,5	7384,3	560,3	369,6	190,7	72,9
поросята до 4 месяцев	7608,1	6998,9	545,5	355,2	190,3	63,7
Овцы и козы - всего	5155,1	1343,7	3710,2	1061,5	2648,7	101,2
Овцы	4950,2	1327,0	3525,5	1030,1	2495,4	97,7
в том числе:						
взрослое поголовье	3302,5	780,0	2455,3	634,3	1821,0	67,1
из него овцематки и ярки старше 1 года	2900,0	676,4	2167,1	547,7	1619,4	56,6
молодняк	1647,7	546,9	1070,2	395,8	674,4	30,6
из общего поголовья овец:						
овцы тонкорунных пород	1379,6	780,8	592,2	348,9	243,3	6,6
овцы полутонкорунных пород	687,1	160,7	512,5	195,7	316,9	13,8
овцы полугрубошерстных пород	989,3	89,6	865,7	170,5	695,1	34,0
овцы грубошерстных пород (без каракульских и смушковых)	1811,3	249,5	1518,6	309,2	1209,3	43,3
овцы каракульских и смушковых пород	82,9	46,4	36,5	5,7	30,8	0,00
Козы	204,9	16,7	184,8	31,4	153,3	3,4
в том числе:						
взрослое поголовье	144,0	11,0	130,7	18,9	111,8	2,4
из него козomatки и козочки старше 1 года	119,7	8,5	109,3	16,5	92,8	1,8
молодняк	60,9	5,7	54,1	12,5	41,5	1,1
Птица - всего	434364,5	415579,3	17650,4	13338,0	4312,4	1134,8
Птица сельскохозяйственная - всего	431751,6	414200,2	16447,9	12644,6	3803,4	1103,5
в том числе:						
куры - всего	422498,2	406534,4	14910,3	11636,3	3274,0	1053,4
из них:						
куры-несушки	108315,8	101324,2	6775,1	6045,1	730,0	216,5
петухи	1634,1	1580,9	48,6	33,2	15,4	4,6
молодняк кур (всех возрастов)	312548,3	303629,3	8086,6	5558,0	2528,6	832,4
куры яичных пород	137863,9	127983,9	9630,9	8418,5	1212,4	249,1
из них:						
куры-несушки	95054,8	88735,8	6127,9	5488,0	639,9	191,1
из них промышленного стада	81183,0	77090,8	4020,6	3974,8	45,9	71,6

	Сельско- хозяй- ственные организа- ции	в том числе				
		сельско- хозяй- ственные органи- зации, не относя- щиеся к субъектам малого предпри- ниматель- ства	малые предприя- тия	из них		подсобные сельско- хозяй- ственные пред- приятия несельско- хозяйст- венных ор- ганизаций
				малые предприя- тия (без микро- предприя- тий)	микро- предприя- тия	
петухи	609,5	578,8	27,6	16,7	10,9	3,1
молодняк кур (всех возрастов)	42199,6	38669,3	3475,4	2913,8	561,6	54,8
куры мясных и мясо-яичных пород	284634,3	278550,5	5279,4	3217,8	2061,6	804,3
из них:						
куры-несушки	13261,0	12588,5	647,2	557,1	90,0	25,3
петухи	1024,5	1002,0	21,1	16,5	4,6	1,5
молодняк кур (всех возрастов)	270348,7	264960,0	4611,2	2644,2	1967,0	777,5
из них бройлеры	250080,4	245678,3	3675,0	2024,3	1650,7	727,2
утки	2158,3	1772,0	357,2	189,8	167,4	29,2
гуси	754,3	284,5	451,5	250,1	201,5	18,3
индейки	6257,1	5587,6	667,6	519,7	147,9	1,9
цесарки	83,7	21,8	61,2	48,7	12,6	0,7
Прочие виды птицы - всего	2612,9	1379,1	1202,5	693,5	509,0	31,3
перепелки	2575,0	1373,3	1171,1	693,1	478,0	30,6
фазаны	37,2	5,5	31,0	0,1	30,9	0,6
страусы	0,7	0,3	0,4	0,2	0,1	0,1
Лошади	337,0	120,1	187,4	88,9	98,5	29,5
в том числе:						
взрослое поголовье	196,2	68,5	109,9	50,3	59,6	17,8
из него кобылы	123,4	39,0	72,2	31,0	41,2	12,2
молодняк	140,8	51,6	77,5	38,6	38,9	11,7
Ослы	0,1	0,01	0,1	0,02	0,04	0,00
Мулы и лошаки	0,02	-	0,01	-	0,01	0,00
Олени северные	1133,1	861,8	239,4	162,0	77,4	31,9
в том числе:						
взрослое поголовье	660,0	497,5	143,1	98,1	45,0	19,3
молодняк (всех возрастов)	473,1	364,3	96,3	63,8	32,4	12,6
из общего поголовья оленей - ездовые олени	85,3	66,6	18,3	9,5	8,7	0,4
Олени пятнистые	7,5	1,8	5,1	1,2	3,9	0,6
в том числе:						
взрослое поголовье	5,1	1,0	3,7	0,8	2,9	0,5
молодняк (всех возрастов)	2,3	0,8	1,4	0,4	1,0	0,1
Маралы	72,0	17,2	54,1	33,4	20,7	0,7
в том числе:						
взрослое поголовье	51,1	11,6	39,0	24,0	15,0	0,5
молодняк (всех возрастов)	20,9	5,6	15,1	9,5	5,7	0,2

	Сельско- хозяй- ственные организа- ции	в том числе				подсобные сельско- хозяй- ственные пред- приятия несельско- хозяйст- венных ор- ганизаций
		сельско- хозяй- ственные органи- зации, не относя- щиеся к субъектам малого предпри- ниматель- ства	малые предприя- тия	из них		
				малые предприя- тия (без микро- предприя- тий)	микро- предприя- тия	
Верблюды	5,3	3,1	2,2	1,4	0,8	0,02
в том числе:						
взрослое поголовье	3,1	1,6	1,5	0,9	0,6	0,01
из него верблюдицы	2,6	1,3	1,2	0,8	0,4	0,01
молодняк (всех возрастов)	2,2	1,4	0,7	0,5	0,2	0,00
Кролики домашние	508,2	25,5	459,0	329,7	129,3	23,7
Звери пушные (клеточного разведения)						
Лисицы	63,3	53,1	10,2	9,1	1,1	0,00
Песцы	55,8	38,6	17,2	11,4	5,8	0,01
Норки	2071,1	1742,9	328,2	239,5	88,7	0,00
Нутрии	0,4	-	0,03	-	0,03	0,3
Соболи	136,5	126,2	10,3	10,3	-	-
Бобры	-	-	-	-	-	-
Ондатры	0,1	-	0,1	-	0,1	0,00
Хори	23,1	5,7	17,4	17,4	-	-
Пчелы медоносные (семьи), тыс. шт.	104,1	32,8	64,3	17,0	47,3	7,1

58. ПОГОЛОВЬЕ СЕЛЬСКОХОЗЯЙСТВЕННЫХ ЖИВОТНЫХ В КРЕСТЬЯНСКИХ (ФЕРМЕРСКИХ) ХОЗЯЙСТВАХ И У ИНДИВИДУАЛЬНЫХ ПРЕДПРИНИМАТЕЛЕЙ

(на 1 июля 2016 года; тысяч голов)

	Крестьянские (фермерские) хозяйства и индивидуальные предприниматели	в том числе			индивидуальные предприниматели
		крестьянские (фермерские) хозяйства	из них		
			юридические лица	главы крестьянских (фермерских) хозяйств	
Крупный рогатый скот - всего	2564,1	2275,8	157,9	2117,9	288,3
Молочный и мясной крупный рогатый скот	2563,7	2275,3	157,9	2117,5	288,3
в том числе:					
взрослое поголовье	1315,4	1177,6	78,7	1098,9	137,8
из него коровы	1167,4	1048,0	69,9	978,1	119,4
молодняк (кроме телят до 1 года)	639,5	557,5	41,1	516,4	82,0
телята (до 1 года)	608,7	540,3	38,1	502,2	68,5
Молочный крупный рогатый скот	1476,9	1278,9	88,8	1190,0	198,0
в том числе:					
взрослое поголовье	729,6	632,8	42,4	590,4	96,8
из него коровы	651,0	565,4	38,1	527,3	85,6
молодняк (кроме телят до 1 года)	406,1	352,5	26,4	326,0	53,6
из него нетели	86,1	75,1	5,2	69,9	11,0
телята (до 1 года)	341,2	293,6	20,0	273,6	47,6
Мясной крупный рогатый скот	1086,8	996,5	69,0	927,4	90,3
в том числе:					
взрослое поголовье	585,8	544,8	36,3	508,5	41,1
из него коровы	516,4	482,6	31,8	450,8	33,8
молодняк (кроме телят до 1 года)	233,5	205,0	14,6	190,4	28,4
телята (до 1 года)	267,5	246,7	18,1	228,5	20,8
Волеы	0,4	0,4	0,01	0,4	0,02
из общего поголовья крупного рогатого скота:					
буйволы	0,3	0,2	0,1	0,2	0,01
яки	7,4	7,4	0,3	7,1	0,1
Свиные	495,0	403,1	42,4	360,7	91,9
в том числе:					
взрослое поголовье	124,6	100,1	10,9	89,2	24,5
в том числе основного стада	84,1	68,8	7,8	61,0	15,3
из него свиноматки основные	61,4	50,1	5,9	44,2	11,3
молодняк	370,4	303,0	31,5	271,5	67,4
из него:					
молодняк старше 4 месяцев на откорме	197,1	159,8	12,6	147,2	37,2
поросята до 4 месяцев	147,7	121,0	14,8	106,2	26,7
Овцы и козы - всего	9774,6	9237,3	452,0	8785,3	537,3
Овцы	9509,3	8997,5	438,7	8558,7	511,8
в том числе:					
взрослое поголовье	6952,6	6596,0	312,5	6283,5	356,7
из него овцематки и ярки старше 1 года	6329,2	6018,7	271,3	5747,4	310,5

	Крестьянские (фермерские) хозяйства и индивидуальные предприниматели	в том числе			
		крестьянские (фермерские) хозяйства	из них		индивидуальные предприниматели
			юридические лица	главы крестьянских (фермерских) хозяйств	
молодняк	2556,7	2401,5	126,3	2275,2	155,2
из общего поголовья овец:					
овцы тонкорунных пород	1568,0	1514,2	54,5	1459,6	53,8
овцы полутонкорунных пород	1756,9	1670,1	59,6	1610,5	86,8
овцы полугрубошерстных пород	2087,9	1971,7	104,0	1867,7	116,2
овцы грубошерстных пород (без каракульских и смушковых)	4080,9	3827,9	220,7	3607,2	253,0
овцы каракульских и смушковых пород	15,6	13,6	-	13,6	1,9
Козы	265,3	239,8	13,3	226,6	25,5
в том числе:					
взрослое поголовье	182,4	164,9	9,2	155,8	17,5
из него козوماتки и козочки старше 1 года	143,9	129,7	7,6	122,1	14,2
молодняк	82,9	74,9	4,1	70,8	8,0
Птица - всего	11208,1	8819,0	873,0	7946,0	2389,1
Птица сельскохозяйственная - всего	10295,5	8075,3	830,2	7245,1	2220,2
в том числе:					
куры - всего	8612,4	6845,4	750,9	6094,5	1767,1
из них:					
куры-несушки	2319,0	1934,3	366,0	1568,3	384,8
петухи	62,8	49,1	4,0	45,2	13,7
молодняк кур (всех возрастов)	6230,6	4861,9	380,9	4481,0	1368,6
куры яичных пород	2932,7	2522,7	464,2	2058,6	409,9
из них:					
куры-несушки	1991,5	1718,3	351,7	1366,6	273,2
из них промышленного стада	725,1	704,6	299,1	405,5	20,5
петухи	42,9	34,7	3,1	31,6	8,2
молодняк кур (всех возрастов)	898,3	769,7	109,4	660,3	128,5
куры мясных и мясо-яичных пород	5679,8	4322,6	286,7	4035,9	1357,1
из них:					
куры-несушки	327,5	216,0	14,3	201,7	111,6
петухи	20,0	14,5	0,9	13,5	5,5
молодняк кур (всех возрастов)	5332,3	4092,2	271,5	3820,7	1240,1
из них бройлеры	4754,1	3596,7	176,7	3420,0	1157,5
утки	627,2	397,1	9,6	387,5	230,1
гуси	761,3	583,5	57,1	526,4	177,9
индейки	274,4	234,4	11,4	223,0	40,0
цесарки	20,1	14,9	1,2	13,7	5,2

	Крестьянские (фермерские) хозяйства и индивидуальные предприниматели	в том числе			
		крестьянские (фермерские) хозяйства	из них		индивидуальные предприниматели
			юридические лица	главы крестьянских (фермерских) хозяйств	
Прочие виды птицы - всего	912,6	743,7	42,8	700,9	168,9
перепелки	890,3	730,5	35,3	695,2	159,8
фазаны	21,2	12,2	7,5	4,8	8,9
страусы	1,1	0,9	0,03	0,9	0,2
Лошади	383,6	338,4	11,9	326,4	45,3
в том числе:					
взрослое поголовье	228,8	201,8	7,3	194,5	26,9
из него кобылы	165,8	146,1	5,0	141,1	19,8
молодняк	154,8	136,5	4,6	131,9	18,3
Ослы	0,2	0,1	0,04	0,1	0,1
Мулы и лошаки	0,01	0,01	-	0,01	-
Олени северные	68,5	61,0	14,5	46,5	7,5
в том числе:					
взрослое поголовье	42,8	38,2	9,6	28,6	4,7
молодняк (всех возрастов)	25,7	22,8	4,9	17,9	2,8
из общего поголовья оленей - ездовые олени	5,8	4,6	1,5	3,1	1,2
Олени пятнистые	1,5	1,3	0,1	1,2	0,1
в том числе:					
взрослое поголовье	1,1	1,0	0,1	0,9	0,1
молодняк (всех возрастов)	0,4	0,3	0,04	0,3	0,1
Маралы	14,1	13,5	1,1	12,3	0,6
в том числе:					
взрослое поголовье	10,1	9,6	0,8	8,7	0,5
молодняк (всех возрастов)	4,0	3,9	0,3	3,6	0,1
Верблюды	0,6	0,6	0,04	0,5	0,00
в том числе:					
взрослое поголовье	0,4	0,4	0,04	0,4	0,00
из него верблюдицы	0,2	0,2	0,02	0,2	0,00
молодняк (всех возрастов)	0,2	0,2	-	0,2	-
Кролики домашние	302,6	247,9	13,2	234,8	54,6
Звери пушные (клеточного разведения)					
Лисицы	0,4	0,2	-	0,2	0,2
Песцы	8,3	1,7	-	1,7	6,6
Норки	75,3	0,4	-	0,4	74,8
Нутрии	4,1	3,8	0,01	3,8	0,2
Соболи	-	-	-	-	-
Бобры	-	-	-	-	-
Ондатры	0,01	0,01	-	0,01	-
Хори	2,0	2,0	-	2,0	-
Пчелы медоносные (семьи), тыс. шт.	161,9	120,9	9,9	110,9	41,1

59. ПОГОЛОВЬЕ СЕЛЬСКОХОЗЯЙСТВЕННЫХ

(на 1 июля 2016 года)

	Хозяйства населения	личные подсобные и другие индивидуальные хозяйства граждан	из них	
			личные подсобные	граждан, имеющих земельные участки для индивидуального жилищного строительства ¹⁾
Крупный рогатый скот - всего	8159,0	8156,5	7462,4	607,9
Молочный и мясной крупный рогатый скот	8151,7	8149,2	7456,3	606,7
в том числе:				
взрослое поголовье	4048,8	4047,4	3625,7	371,6
из него коровы	3449,3	3448,2	3097,0	307,9
молодняк (кроме телят до 1 года)	1674,4	1673,9	1560,8	99,9
телята (до 1 года)	2428,5	2427,9	2269,8	135,2
Молочный крупный рогатый скот	7156,9	7154,9	6647,9	466,3
в том числе:				
взрослое поголовье	3565,1	3563,9	3246,7	294,2
из него коровы	3106,9	3105,9	2844,1	243,4
молодняк (кроме телят до 1 года)	1430,2	1429,8	1349,1	73,3
из него нетели	310,8	310,8	293,1	16,2
телята (до 1 года)	2161,6	2161,2	2052,2	98,9
Мясной крупный рогатый скот	994,7	994,2	808,4	140,4
в том числе:				
взрослое поголовье	483,6	483,5	379,1	77,4
из него коровы	342,4	342,3	252,9	64,6
молодняк (кроме телят до 1 года)	244,2	244,0	211,7	26,7
телята (до 1 года)	266,9	266,7	217,6	36,3
Волеы	7,3	7,3	6,1	1,2
из общего поголовья крупного рогатого скота:				
буйволы	3,2	3,2	3,1	0,1
яки	6,9	6,9	6,7	0,1
Свиньи	3815,2	3812,8	3557,2	239,8
в том числе:				
взрослое поголовье	968,6	967,8	883,3	79,8
из него свиноматки основные	366,4	366,1	339,2	24,9
молодняк	2846,5	2845,0	2673,9	159,9
из него:				
молодняк старше 4 месяцев на откорме	1672,3	1671,5	1559,6	104,7
поросята до 4 месяцев	1173,9	1173,5	1114,3	55,2
Овцы и козы - всего	12287,3	12278,1	10748,6	1075,6
Овцы	10500,0	10496,8	9157,4	902,8
в том числе:				
взрослое поголовье	6722,5	6720,2	5820,6	616,9

ЖИВОТНЫХ В ХОЗЯЙСТВАХ НАСЕЛЕНИЯ

ТЫСЯЧ ГОЛОВ)

в том числе

хозяйства		некоммерческие объединения граждан	из них		
граждан, имеющих земельные участки (садовые, огородные, дачные и другие), не входящие в объединение	граждан, не имеющих земли, но имеющих сельскохозяйственных животных		садоводческие	огороднические	дачные
13,9	72,3	2,5	2,1	0,1	0,3
13,9	72,3	2,5	2,1	0,1	0,3
7,5	42,6	1,4	1,1	0,04	0,2
5,7	37,5	1,1	0,9	0,01	0,2
2,7	10,5	0,5	0,4	0,00	0,0
3,8	19,2	0,6	0,6	0,02	0,1
13,1	27,6	2,0	1,7	0,1	0,3
7,0	16,1	1,2	1,0	0,04	0,2
5,6	12,8	1,0	0,8	0,01	0,1
2,5	5,0	0,3	0,3	0,00	0,03
0,6	0,9	0,03	0,03	-	0,00
3,6	6,5	0,5	0,4	0,02	0,1
0,8	44,7	0,5	0,5	-	0,04
0,5	26,5	0,2	0,2	-	0,03
0,1	24,7	0,1	0,1	-	0,02
0,1	5,5	0,2	0,2	-	0,00
0,1	12,7	0,2	0,2	-	0,00
0,01	0,00	-	-	-	-
0,02	0,00	-	-	-	-
-	0,00	-	-	-	-
12,6	3,1	2,4	2,2	0,04	0,2
3,5	1,1	0,9	0,8	0,01	0,1
1,6	0,5	0,2	0,2	0,00	0,01
9,1	2,1	1,6	1,4	0,03	0,1
6,2	1,0	0,8	0,8	0,01	0,04
2,9	1,1	0,5	0,4	0,01	0,04
23,1	430,8	9,2	8,0	0,1	1,0
14,2	422,4	3,1	2,7	0,1	0,4
9,1	273,6	2,3	2,0	0,1	0,3

ПОГОЛОВЬЕ
СЕЛЬСКОХОЗЯЙСТВЕННЫХ ЖИВОТНЫХ

	Хозяйства населения	личные подсобные и другие индивидуальные хозяйства граждан	из них	
			личные подсобные	граждан, имеющих земельные участки для индивидуального жилищного строительства ¹⁾
из него овцематки и ярки старше 1 года	5259,6	5258,4	4502,6	495,8
молодняк	3777,5	3776,7	3336,8	285,9
Козы	1787,3	1781,2	1591,2	172,7
в том числе:				
взрослое поголовье	1149,2	1145,0	1014,0	119,9
из него козوماتки и козочки старше 1 года	863,7	861,1	772,9	79,6
молодняк	638,1	636,2	577,1	52,9
Птица - всего	111548,4	111306,1	98687,6	12136,1
Птица сельскохозяйственная - всего	110982,1	110752,1	98285,5	11993,0
в том числе:				
куры - всего	81817,7	81629,3	71806,3	9452,4
из них:				
куры-несушки	50894,4	50758,0	44159,9	6348,6
петухи	4606,6	4596,9	4001,9	573,0
молодняк кур (всех возрастов)	26316,7	26274,4	23644,5	2530,9
куры яичных пород	53158,0	53044,8	46427,5	6354,1
из них:				
куры-несушки	39904,6	39812,3	34624,2	4983,5
петухи	3496,7	3491,0	3036,8	436,4
молодняк кур (всех возрастов)	9756,6	9741,6	8766,6	934,2
куры мясных и мясо-яичных пород	28659,7	28584,4	25378,8	3098,3
из них:				
куры-несушки	10989,8	10945,7	9535,7	1365,1
петухи	1109,8	1105,9	965,2	136,5
молодняк кур (всех возрастов)	16560,1	16532,9	14877,9	1596,7
из них бройлеры	11539,8	11522,0	10525,3	957,0
утки	18899,3	18876,3	17184,4	1650,4
гуси	7722,3	7710,2	7104,9	578,6
индейки	2366,0	2360,5	2049,9	278,6
цесарки	176,9	175,8	140,0	32,9
Прочие виды птицы - всего	566,3	554,0	402,0	143,1
перепелки	550,4	538,2	389,8	139,7
фазаны	14,6	14,4	11,1	3,1
страусы	1,3	1,3	1,1	0,2
Лошади	629,6	629,4	604,4	21,5
в том числе:				
взрослое поголовье	422,2	422,0	403,7	15,8
из него кобылы	283,7	283,7	272,7	9,5
молодняк	207,4	207,3	200,7	5,7

в том числе					
хозяйства		некоммерческие объединения граждан	из них		
граждан, имеющих земельные участки (садовые, огородные, дачные и другие), не входящие в объединение	граждан, не имеющих земли, но имеющих сельскохозяйственных животных		садоводческие	огороднические	дачные
6,7	253,4	1,3	1,1	0,00	0,1
5,1	148,9	0,8	0,7	0,00	0,1
8,9	8,4	6,1	5,3	0,1	0,7
5,8	5,4	4,2	3,7	0,03	0,5
4,2	4,4	2,6	2,3	0,02	0,2
3,1	3,1	1,9	1,7	0,03	0,2
404,3	78,0	242,4	218,9	3,4	20,0
395,5	78,0	230,0	207,8	3,4	18,9
333,5	37,1	188,4	170,4	2,8	15,2
228,7	20,8	136,4	122,7	2,2	11,5
19,1	2,9	9,7	8,8	0,1	0,8
85,8	13,3	42,3	38,9	0,5	2,9
239,3	23,9	113,1	101,9	1,8	9,4
188,8	15,8	92,4	83,0	1,5	7,8
15,3	2,5	5,7	5,1	0,1	0,5
35,2	5,6	15,1	13,7	0,2	1,1
94,2	13,2	75,2	68,5	1,0	5,7
39,9	5,0	44,1	39,7	0,7	3,7
3,7	0,4	4,0	3,6	0,1	0,3
50,6	7,7	27,2	25,2	0,2	1,8
33,4	6,4	17,8	16,5	0,1	1,2
31,6	9,8	23,0	21,0	0,3	1,8
21,1	5,6	12,0	10,7	0,2	1,1
6,9	25,1	5,5	4,8	0,1	0,7
2,4	0,5	1,1	0,9	0,00	0,1
8,9	0,01	12,3	11,2	0,1	1,1
8,6	0,01	12,1	11,0	0,1	1,1
0,2	-	0,2	0,2	-	0,01
0,01	-	0,02	0,02	-	0,00
1,2	2,3	0,3	0,2	0,00	0,1
1,0	1,6	0,2	0,2	0,00	0,00
0,4	1,1	0,1	0,1	0,00	0,1
0,2	0,7	0,0	0,0	-	0,02

ПОГОЛОВЬЕ
СЕЛЬСКОХОЗЯЙСТВЕННЫХ ЖИВОТНЫХ

	Хозяйства населения	личные подсобные и другие индивидуальные хозяйства граждан	из них	
			личные подсобные	граждан, имеющих земельные участки для индивидуального жилищного строительства ¹⁾
Ослы	8,4	8,4	6,1	2,3
Мулы и лошаки	12,6	12,6	5,6	7,0
Олени северные	704,4	704,4	65,8	5,6
в том числе:				
взрослое поголовье	478,1	478,1	43,6	4,0
молодняк (всех возрастов)	226,3	226,3	22,2	1,6
из общего поголовья оленей - ездовые олени	147,1	147,1	4,7	0,8
Олени пятнистые	0,6	0,6	0,5	0,1
в том числе:				
взрослое поголовье	0,5	0,5	0,4	0,1
молодняк (всех возрастов)	0,1	0,1	0,1	-
Маралы	0,2	0,2	0,2	-
в том числе:				
взрослое поголовье	0,1	0,1	0,1	-
молодняк (всех возрастов)	0,1	0,1	0,1	-
Верблюды	0,8	0,8	0,8	0,01
в том числе:				
взрослое поголовье	0,5	0,5	0,5	0,01
из него верблюдицы	0,4	0,4	0,4	0,01
молодняк (всех возрастов)	0,3	0,3	0,2	0,00
Кролики домашние	5850,9	5813,1	4983,8	782,8
Звери пушные (клеточного разведения)				
Лисицы	1,4	1,4	1,2	0,2
Песцы	0,5	0,5	0,5	-
Норки	1,9	1,9	1,9	0,04
Нутрии	211,5	210,8	180,9	29,9
Соболи	0,3	0,3	0,3	-
Бобры	0,1	0,1	0,1	-
Ондатры	1,2	1,2	1,1	0,1
Хори	0,3	0,3	0,2	0,01
Пчелы медоносные (семьи), тыс. шт.	2786,3	2775,0	2517,4	232,8

¹⁾ Хозяйства граждан, имеющих земельные участки площадью 4 и более соток и занимающихся сельскохозяйственным производством.

в том числе					
хозяйства		некоммерческие объединения граждан	из них		
граждан, имеющих земельные участки (садовые, огородные, дачные и другие), не входящие в объединения	граждан, не имеющих земли, но имеющих сельскохозяйственных животных		садоводческие	огороднические	дачные
0,02	0,02	0,00	0,00	-	-
-	-	0,02	0,01	-	0,01
0,1	633,0	-	-	-	-
0,1	430,5	-	-	-	-
0,03	202,4	-	-	-	-
0,01	141,5	-	-	-	-
-	-	-	-	-	-
-	-	-	-	-	-
-	-	-	-	-	-
-	-	-	-	-	-
-	-	-	-	-	-
-	-	-	-	-	-
-	-	-	-	-	-
-	-	-	-	-	-
-	-	-	-	-	-
-	-	-	-	-	-
-	-	-	-	-	-
44,7	1,8	37,9	35,0	0,4	2,5
-	-	-	-	-	-
-	-	-	-	-	-
-	-	-	-	-	-
0,1	-	0,6	0,6	-	0,1
-	-	-	-	-	-
-	-	-	-	-	-
-	-	-	-	-	-
0,01	-	0,01	0,00	-	0,00
24,5	0,3	11,3	10,7	0,1	0,5

60. СТРУКТУРА ПОГОЛОВЬЯ СЕЛЬСКОХОЗЯЙСТВЕННЫХ
(на 1 июля 2016 года; в процентах от поголовья сельскохозяйственных)

	Сельскохозяйственные организации	сельскохозяйственные организации, не относящиеся к субъектам малого предпринимательства
Крупный рогатый скот	44,5	28,8
Молочный и мясной крупный рогатый скот	44,5	28,8
в том числе:		
взрослое поголовье	40,8	25,6
из него коровы	42,2	26,5
молодняк (кроме телят до 1 года)	56,6	37,7
телята (до 1 года)	38,3	25,1
Молочный крупный рогатый скот	45,1	30,1
в том числе:		
взрослое поголовье	41,5	26,9
из него коровы	42,9	27,9
молодняк (кроме телят до 1 года)	57,8	39,5
из него нетели	54,6	38,9
телята (до 1 года)	37,7	25,7
Мясной крупный рогатый скот	42,1	23,3
в том числе:		
взрослое поголовье	37,6	19,9
из него коровы	38,7	20,1
молодняк (кроме телят до 1 года)	51,0	30,0
телята (до 1 года)	40,9	22,5
Волеы	6,1	3,4
из общего поголовья крупного рогатого скота:		
буйволы	2,5	0,1
яки	59,8	13,7
Свины	81,5	75,0
в том числе:		
взрослое поголовье	68,8	62,7
из него свиноматки основные	71,5	65,5
молодняк	83,7	77,2
из него:		
молодняк старше 4 месяцев на откорме	81,1	74,7
поросята до 4 месяцев	85,2	78,4
Овцы и козы - всего	18,9	4,9
Овцы	19,8	5,3
в том числе:		
взрослое поголовье	19,5	4,6
из него овцематки и ярки старше 1 года	20,0	4,7
молодняк	20,6	6,9
Козы	9,1	0,7
в том числе:		
взрослое поголовье	9,8	0,7
из него козоматки и козочки старше 1 года	10,6	0,8
молодняк	7,8	0,7

ЖИВОТНЫХ ПО КАТЕГОРИЯМ ХОЗЯЙСТВ

животных в хозяйствах всех категорий)

в том числе		Крестьянские (фермерские) хозяйства и индивидуальные предприниматели	Хозяйства населения
малые предприятия	подсобные сельскохозяйственные предприятия несельскохозяйственных организаций		
15,1	0,6	13,3	42,2
15,1	0,6	13,3	42,2
14,7	0,5	14,5	44,7
15,2	0,5	14,6	43,2
18,2	0,7	12,0	31,4
12,6	0,5	12,4	49,4
14,5	0,5	9,4	45,5
14,2	0,5	9,9	48,5
14,6	0,5	9,9	47,2
17,7	0,7	9,3	32,8
15,2	0,4	9,8	35,6
11,5	0,5	8,5	53,8
18,1	0,7	30,2	27,7
17,0	0,7	34,2	28,2
17,9	0,7	36,9	24,5
20,3	0,7	24,0	25,1
17,6	0,8	29,6	29,5
2,2	0,5	5,4	88,5
2,5	-	7,2	90,3
46,0	0,1	20,9	19,3
5,7	0,7	2,1	16,4
5,3	0,8	3,6	27,6
5,3	0,7	4,1	24,4
5,8	0,7	1,9	14,4
5,7	0,7	2,0	16,9
6,1	0,7	1,7	13,1
13,6	0,4	35,9	45,1
14,1	0,4	38,1	42,1
14,5	0,4	41,0	39,6
15,0	0,4	43,7	36,3
13,4	0,4	32,0	47,3
8,2	0,2	11,8	79,2
8,9	0,2	12,4	77,9
9,7	0,2	12,8	76,6
6,9	0,1	10,6	81,6

	Сельскохозяйственные организации	сельскохозяйственные организации, не относящиеся к субъектам малого предпринимательства
Птица - всего	78,0	74,6
Птица сельскохозяйственная - всего	78,1	74,9
в том числе:		
куры - всего	82,4	79,3
из них:		
куры-несушки	67,1	62,7
петухи	25,9	25,1
молодняк кур (всех возрастов)	90,6	88,0
куры яичных пород	71,1	66,0
из них:		
куры-несушки	69,4	64,8
петухи	14,7	14,0
молодняк кур (всех возрастов)	79,8	73,2
куры мясных и мясо-яичных пород	89,2	87,3
из них:		
куры-несушки	54,0	51,2
петухи	47,6	46,5
молодняк кур (всех возрастов)	92,5	90,7
из них бройлеры	93,9	92,2
утки	10,0	8,2
гуси	8,2	3,1
индейки	70,3	62,8
цесарки	29,8	7,8
Прочие виды птицы - всего	63,9	33,7
перепелки	64,1	34,2
фазаны	51,0	7,5
страусы	22,5	8,1
Лошади	25,0	8,9
в том числе:		
взрослое поголовье	23,2	8,1
из него кобылы	21,5	6,8
молодняк	28,0	10,3
Ослы	0,7	0,1
Мулы и лошаки	0,1	-
Олени северные	59,4	45,2
в том числе:		
взрослое поголовье	55,9	42,1
молодняк (всех возрастов)	65,2	50,2
из общего поголовья оленей - ездовые олени	35,8	28,0
Олени пятнистые	78,2	18,8
в том числе:		
взрослое поголовье	76,6	14,2
молодняк (всех возрастов)	82,1	29,8

в том числе		Крестьянские (фермерские) хозяйства и индивидуальные предприниматели	Хозяйства населения
малые предприятия	подсобные сельскохозяйственные предприятия несельскохозяйственных организаций		
3,2	0,2	2,0	20,0
3,0	0,2	1,9	20,1
2,9	0,2	1,7	16,0
4,2	0,1	1,4	31,5
0,8	0,1	1,0	73,1
2,3	0,2	1,8	7,6
5,0	0,1	1,5	27,4
4,5	0,1	1,5	29,1
0,7	0,1	1,0	84,3
6,6	0,1	1,7	18,5
1,7	0,3	1,8	9,0
2,6	0,1	1,3	44,7
1,0	0,1	0,9	51,5
1,6	0,3	1,8	5,7
1,4	0,3	1,8	4,3
1,6	0,1	2,9	87,2
4,9	0,2	8,2	83,6
7,5	0,0	3,1	26,6
21,8	0,2	7,2	63,0
29,4	0,8	22,3	13,8
29,2	0,8	22,2	13,7
42,5	0,9	29,0	20,0
11,5	2,9	35,5	42,0
13,9	2,2	28,4	46,6
13,0	2,1	27,0	49,8
12,6	2,1	28,9	49,5
15,4	2,3	30,8	41,2
0,6	0,0	2,7	96,6
0,1	0,0	0,0	99,8
12,6	1,7	3,6	37,0
12,1	1,6	3,6	40,5
13,3	1,7	3,5	31,2
7,7	0,2	2,4	61,7
53,0	6,4	15,5	6,3
54,9	7,4	15,8	7,6
48,4	3,9	14,7	3,2

ПОГОЛОВЬЕ
СЕЛЬСКОХОЗЯЙСТВЕННЫХ ЖИВОТНЫХ

	Сельскохозяйственные организации	сельскохозяйственные организации, не относящиеся к субъектам малого предпринимательства
Маралы	83,5	19,9
в том числе:		
взрослое поголовье	83,3	18,8
молодняк (всех возрастов)	83,9	22,6
Верблюды	79,4	45,8
в том числе:		
взрослое поголовье	76,7	39,6
из него верблюдицы	81,7	42,8
молодняк (всех возрастов)	83,8	55,6
Кролики домашние	7,6	0,4
Звери пушные (клеточного разведения)		
Лисицы	97,3	81,6
Песцы	86,4	59,8
Норки	96,4	81,1
Нутрии	0,2	-
Соболи	99,8	92,3
Бобры	-	-
Ондатры	7,9	-
Хори	91,1	22,5
Пчелы медоносные (семьи)	3,4	1,1

в том числе		Крестьянские (фермерские) хозяйства и индивидуальные предприниматели	Хозяйства населения
малые предприятия	подсобные сельскохозяйственные предприятия несельскохозяйственных организаций		
62,8	0,8	16,3	0,2
63,6	0,9	16,5	0,2
60,6	0,6	15,9	0,2
33,4	0,2	8,8	11,7
36,8	0,3	10,3	13,0
38,7	0,2	6,6	11,7
28,0	0,2	6,5	9,8
6,9	0,4	4,5	87,8
15,7	0,0	0,7	2,1
26,6	0,0	12,9	0,8
15,3	0,0	3,5	0,1
0,0	0,2	1,9	97,9
7,5	-	-	0,2
-	-	-	100,0
7,7	0,2	0,6	91,5
68,6	-	7,9	1,1
2,1	0,2	5,3	91,3

61. СТРУКТУРА ПОГОЛОВЬЯ СЕЛЬСКОХОЗЯЙСТВЕННЫХ
(на 1 июля 2016 года; в процентах от общего поголовья)

	Хозяйства всех категорий	сельскохозяйственные организации		
		сельскохозяйственные организации	сельскохозяйственные организации, не относящиеся к субъектам малого предпринимательства	малые предприятия
Крупный рогатый скот	100	100	100	100
Молочный и мясной крупный рогатый скот	100	100	100	100
в том числе:				
взрослое поголовье	46,9	43,0	41,6	45,6
из него коровы	41,3	39,2	38,0	41,4
молодняк (кроме телят до 1 года)	27,6	35,1	36,1	33,2
телята (до 1 года)	25,5	21,9	22,2	21,2
Молочный крупный рогатый скот	81,4	82,4	85,0	77,8
в том числе:				
взрослое поголовье	38,0	35,5	35,5	35,6
из него коровы	34,1	32,9	33,0	32,9
молодняк (кроме телят до 1 года)	22,5	29,3	30,9	26,4
из него нетели	4,5	5,6	6,1	4,6
телята (до 1 года)	20,8	17,6	18,6	15,8
Мясной крупный рогатый скот	18,6	17,6	15,0	22,2
в том числе:				
взрослое поголовье	8,9	7,5	6,1	10,0
из него коровы	7,2	6,3	5,1	8,6
молодняк (кроме телят до 1 года)	5,0	5,8	5,3	6,8
телята (до 1 года)	4,7	4,3	3,7	5,4
Волеы	0,0	0,0	0,0	0,0
из общего поголовья крупного рогатого скота:				
буйволы	0,0	0,0	0,0	0,0
яки	0,2	0,2	0,1	0,6
Свиные	100	100	100	100
в том числе:				
взрослое поголовье	15,1	12,7	12,6	13,9
в том числе основного стада	X	6,7	6,5	8,7
из него свиноматки основные	6,5	5,7	5,6	6,0
молодняк	84,9	87,3	87,4	86,1
из него:				
молодняк старше 4 месяцев на откорме	42,5	42,3	42,3	42,1
поросята до 4 месяцев	38,4	40,1	40,1	41,0
Овцы и козы - всего	100	100	100	100
Овцы	91,7	96,0	98,8	95,0
в том числе:				
взрослое поголовье	62,4	64,1	58,1	66,2
из него овцематки и ярки старше 1 года	53,2	56,3	50,3	58,4

ЖИВОТНЫХ ПО ПОЛОВОЗРАСТНЫМ ГРУППАМ И ВИДАМ

соответствующего вида сельскохозяйственных животных)

в том числе				
из них			крестьянские (фермерские) хозяйства и индивидуальные предприниматели	хозяйства населения
из них		подсобные сельскохозяйствен- ные предприятия несельскохозяйст- венных организаций		
малые предприятия (без микропред- приятий)	микро- предприятия			
100	100	100	100	100
100	100	100	100	99,9
44,2	50,4	43,2	51,3	49,6
40,6	44,1	37,6	45,5	42,3
34,6	28,3	32,5	24,9	20,5
21,2	21,2	24,2	23,7	29,8
82,8	60,7	76,3	57,6	87,7
36,8	31,5	32,0	28,5	43,7
34,2	28,3	28,7	25,4	38,1
29,1	17,2	26,3	15,8	17,5
5,0	3,0	3,6	3,4	3,8
16,9	12,0	18,0	13,3	26,5
17,2	39,3	23,6	42,4	12,2
7,4	19,0	11,2	22,8	5,9
6,4	15,8	8,9	20,1	4,2
5,5	11,1	6,2	9,1	3,0
4,3	9,2	6,3	10,4	3,3
0,0	0,0	0,0	0,0	0,1
0,0	0,0	-	0,0	0,0
0,1	2,1	0,0	0,3	0,1
100	100	100	100	100
15,0	11,8	16,5	25,2	25,4
8,8	8,7	10,4	17,0	X
6,6	4,9	6,4	12,4	9,6
85,0	88,2	83,5	74,8	74,6
41,7	42,9	43,3	39,8	43,8
40,1	42,8	37,8	29,8	30,8
100	100	100	100	100
97,0	94,2	96,6	97,3	85,5
59,8	68,8	66,4	71,1	54,7
51,6	61,1	55,9	64,8	42,8

ПОГОЛОВЬЕ
СЕЛЬСКОХОЗЯЙСТВЕННЫХ ЖИВОТНЫХ

	Хозяйства всех категорий	сельскохозяйственные организации		
		сельскохозяйственные организации	сельскохозяйственные организации, не относящиеся к субъектам малого предпринимательства	малые предприятия
молодняк	29,3	32,0	40,7	28,8
из общего поголовья овец:				
овцы тонкорунных пород	X	26,8	58,1	16,0
овцы полутонкорунных пород	X	13,3	12,0	13,8
овцы полугрубошерстных пород	X	19,2	6,7	23,3
овцы грубошерстных пород (без каракульских и смушковых)	X	35,1	18,6	40,9
овцы каракульских и смушковых пород	X	1,6	3,5	1,0
Козы	8,3	4,0	1,2	5,0
в том числе:				
взрослое поголовье	5,4	2,8	0,8	3,5
из него козوماتки и козочки старше 1 года	4,1	2,3	0,6	2,9
молодняк	2,9	1,2	0,4	1,5
Птица сельскохозяйственная - всего	100	100	100	100
в том числе:				
куры - всего	92,7	97,9	98,1	90,7
из них:				
куры-несушки	29,2	25,1	24,5	41,2
петухи	1,1	0,4	0,4	0,3
молодняк кур (всех возрастов)	62,4	72,4	73,3	49,2
куры яичных пород	35,1	31,9	30,9	58,6
из них:				
куры-несушки	24,8	22,0	21,4	37,3
из них промышленного стада	X	18,8	18,6	24,4
петухи	0,8	0,1	0,1	0,2
молодняк кур (всех возрастов)	9,6	9,8	9,3	21,1
куры мясных и мясо-яичных пород	57,7	65,9	67,3	32,1
из них:				
куры-несушки	4,4	3,1	3,0	3,9
петухи	0,4	0,2	0,2	0,1
молодняк кур (всех возрастов)	52,8	62,6	64,0	28,0
из них бройлеры	48,2	57,9	59,3	22,3
утки	3,9	0,5	0,4	2,2
гуси	1,7	0,2	0,1	2,7
индейки	1,6	1,4	1,3	4,1
цесарки	0,1	0,0	0,0	0,4
Лошади	100	100	100	100
в том числе:				
взрослое поголовье	62,7	58,2	57,0	58,6
из него кобылы	42,4	36,6	32,5	38,5
молодняк	37,3	41,8	43,0	41,4

В том числе				
из них			крестьянские (фермерские) хозяйства и индивидуальные предприниматели	хозяйства населения
из них		подсобные сельскохозяйствен- ные предприятия несельскохозяйст- венных организаций		
малые предприятия (без микропред- приятий)	микро- предприятия			
37,3	25,5	30,2	26,2	30,7
32,9	9,2	6,5	16,0	X
18,4	12,0	13,7	18,0	X
16,1	26,2	33,6	21,4	X
29,1	45,7	42,8	41,8	X
0,5	1,2	0,0	0,2	X
3,0	5,8	3,4	2,7	14,5
1,8	4,2	2,3	1,9	9,4
1,6	3,5	1,8	1,5	7,0
1,2	1,6	1,1	0,8	5,2
100	100	100	100	100
92,0	86,1	95,5	83,7	73,7
47,8	19,2	19,6	22,5	45,9
0,3	0,4	0,4	0,6	4,2
44,0	66,5	75,4	60,5	23,7
66,6	31,9	22,6	28,5	47,9
43,4	16,8	17,3	19,3	36,0
31,4	1,2	6,5	7,0	X
0,1	0,3	0,3	0,4	3,2
23,0	14,8	5,0	8,7	8,8
25,4	54,2	72,9	55,2	25,8
4,4	2,4	2,3	3,2	9,9
0,1	0,1	0,1	0,2	1,0
20,9	51,7	70,5	51,8	14,9
16,0	43,4	65,9	46,2	10,4
1,5	4,4	2,6	6,1	17,0
2,0	5,3	1,7	7,4	7,0
4,1	3,9	0,2	2,7	2,1
0,4	0,3	0,1	0,2	0,2
100	100	100	100	100
56,5	60,5	60,4	59,6	67,1
34,8	41,9	41,2	43,2	45,1
43,5	39,5	39,6	40,4	32,9

ПОГОЛОВЬЕ
СЕЛЬСКОХОЗЯЙСТВЕННЫХ ЖИВОТНЫХ

	Хозяйства всех категорий	сельскохозяйственные организации		
		сельскохозяйственные организации	сельскохозяйственные организации, не относящиеся к субъектам малого предпринимательства	малые предприятия
Олени северные	100	100	100	100
в том числе:				
взрослое поголовье	62,0	58,2	57,7	59,8
молодняк (всех возрастов)	38,0	41,8	42,3	40,2
из общего поголовья оленей - ездовые олени	12,5	7,5	7,7	7,6
Олени пятнистые	100	100	100	100
в том числе:				
взрослое поголовье	70,4	68,9	53,2	72,9
молодняк (всех возрастов)	29,6	31,1	46,8	27,1
Маралы	100	100	100	100
в том числе:				
взрослое поголовье	71,1	70,9	67,2	72,0
молодняк (всех возрастов)	28,9	29,1	32,8	28,0
Верблюды	100	100	100	100
в том числе:				
взрослое поголовье	61,3	59,2	53,1	67,6
из него верблюдицы	46,9	48,2	43,8	54,3
молодняк (всех возрастов)	38,7	40,8	46,9	32,4

В том числе				
из них			крестьянские (фермерские) хозяйства и индивидуальные предприниматели	хозяйства населения
из них		подсобные сельскохозяйствен- ные предприятия несельскохозяйст- венных организаций		
малые предприятия (без микропред- приятий)	микро- предприятия			
100	100	100	100	100
60,6	58,1	60,6	62,5	67,9
39,4	41,9	39,4	37,5	32,1
5,9	11,3	1,4	8,5	20,9
100	100	100	100	100
68,9	74,2	81,9	71,9	85,2
31,1	25,8	18,1	28,1	14,8
100	100	100	100	100
71,7	72,6	77,4	71,9	68,5
28,3	27,4	22,6	28,1	31,5
100	100	100	100	100
63,6	74,1	73,3	71,6	67,9
55,8	51,7	46,7	35,3	46,8
36,4	25,9	26,7	28,4	32,1

62. ГРУППИРОВКА СЕЛЬСКОХОЗЯЙСТВЕННЫХ ОРГАНИЗАЦИЙ
(на 1 июля 2016 года)

	Число сельскохозяйственных организаций		
	всего	в процентах	
		от общего числа организаций	от числа организаций, имевших поголовье
Сельскохозяйственные организации:			
имевшие поголовье, голов			
до 101	3051	11,1	27,9
101 - 300	2221	8,1	20,3
301 - 500	1197	4,4	10,9
501 - 1000	1862	6,8	17,0
1001 - 1500	1014	3,7	9,3
1501 - 3000	1136	4,1	10,4
3001 - 5000	305	1,1	2,8
свыше 5000	166	0,6	1,5
всего	10952	39,8	100
не имевшие поголовья	16556	60,2	x
Итого	27508	100	x

ПО ПОГОЛОВЬЮ КРУПНОГО РОГАТОГО СКОТА

Поголовье крупного рогатого скота			
всего, тыс. голов	в процентах от общего поголовья	в среднем на одну организацию, голов	на 100 га сельхозугодий, голов
124,6	1,4	41	4
413,9	4,8	186	8
471,3	5,5	394	10
1345,5	15,7	723	14
1241,1	14,4	1224	17
2333,3	27,1	2054	20
1147,4	13,3	3762	24
1518,4	17,7	9147	43
8595,5	100	785	17
x	x	x	x
8595,5	100	312	10

63. ГРУППИРОВКА СЕЛЬСКОХОЗЯЙСТВЕННЫХ
(на 1 июля 2016 года)

	Число сельскохозяйственных организаций		
	всего	в процентах	
		от общего числа организаций	от числа организаций, имевших поголовье
Сельскохозяйственные организации:			
имевшие поголовье, голов			
до 201	817	3,0	45,7
201 - 300	147	0,5	8,2
301 - 500	150	0,5	8,4
501 - 700	83	0,3	4,6
701 - 1000	54	0,2	3,0
1001 - 5000	207	0,8	11,6
5001 - 10000	73	0,3	4,1
10001 - 25000	92	0,3	5,1
свыше 25000	166	0,6	9,3
всего	1789	6,5	100
не имевшие поголовья	25719	93,5	x
Итого	27508	100	x

ОРГАНИЗАЦИЙ ПО ПОГОЛОВЬЮ СВИНЕЙ

Поголовье свиней			
всего, тыс. голов	в процентах от общего поголовья	в среднем на одну организацию, голов	на 100 га пашни, голов
56,7	0,3	69	8
36,3	0,2	247	10
59,6	0,3	397	18
48,9	0,3	589	19
44,7	0,2	827	28
479,0	2,5	2314	42
510,6	2,7	6994	127
1489,9	7,9	16195	560
16233,2	85,6	97790	2378
18958,8	100	10597	440
x	x	x	x
18958,8	100	689	29

64. ГРУППИРОВКА СЕЛЬСКОХОЗЯЙСТВЕННЫХ
(на 1 июля 2016 года)

	Число сельскохозяйственных организаций		
	всево	в процентах	
		от общего числа организаций	от числа организаций, имевших поголовье
Сельскохозяйственные организации:			
имевшие поголовье, голов			
до 101	663	2,4	20,3
101 - 300	480	1,7	14,7
301 - 700	541	2,0	16,6
701 - 1500	727	2,6	22,2
1501 - 3000	514	1,9	15,7
3001 - 5000	173	0,6	5,3
5001 - 10000	93	0,3	2,8
10001 - 15000	36	0,1	1,1
свыше 15000	41	0,1	1,3
всево	3268	11,9	100
не имевшие поголовья	24240	88,1	x
Итого	27508	100	x

ОРГАНИЗАЦИЙ ПО ПОГОЛОВЬЮ ОВЕЦ И КОЗ

Поголовье овец и коз			
всего, тыс. голов	в процентах от общего поголовья	в среднем на одну организацию, голов	на 100 га сельхозугодий, голов
26,5	0,5	40	3
89,9	1,7	187	6
263,4	5,1	487	16
760,9	14,8	1047	37
1065,6	20,7	2073	52
659,9	12,8	3814	52
661,9	12,8	7118	66
433,7	8,4	12047	83
1193,2	23,1	29101	74
5155,1	100	1577	41
x	x	x	x
5155,1	100	187	6

65. ГРУППИРОВКА СЕЛЬСКОХОЗЯЙСТВЕННЫХ

(на 1 июля 2016 года)

	Число сельскохозяйственных организаций		
	всего	в процентах	
		от общего числа организаций	от числа организаций, имевших поголовье
Сельскохозяйственные организации:			
имевшие поголовье, голов			
до 301	408	1,5	30,4
301 - 3000	300	1,1	22,3
3001 - 10000	86	0,3	6,4
10001 - 50000	95	0,3	7,1
50001 - 100000	58	0,2	4,3
100001 - 150000	35	0,1	2,6
150001 - 300000	92	0,3	6,8
300001 - 600000	75	0,3	5,6
свыше 600000	195	0,7	14,5
всего	1344	4,9	100
не имевшие поголовья	26164	95,1	x
Итого	27508	100	x

ОРГАНИЗАЦИЙ ПО ПОГОЛОВЬЮ ПТИЦЫ

Поголовье птицы			
всего, тыс. голов	в процентах от общего поголовья	в среднем на одну организацию, голов	на 100 га посевной площади зерновых культур, голов
40,9	0,0	100	54
325,8	0,1	1086	248
540,1	0,1	6280	591
2453,6	0,6	25828	5526
4204,7	1,0	72494	11872
4348,3	1,0	124238	67218
20008,5	4,6	217483	44669
33417,3	7,7	445564	64623
369025,3	85,0	1892438	125710
434364,5	100	323188	56111
x	x	x	x
434364,5	100	15790	1350

**66. ГРУППИРОВКА КРЕСТЬЯНСКИХ (ФЕРМЕРСКИХ) ХОЗЯЙСТВ
ПО ПОГОЛОВЬЮ КРУПНОГО**
(на 1 июля 2016 года)

	Число крестьянских (фермерских) хозяйств и индивидуальных предпринимателей		
	всего	в процентах	
		от общего числа хозяйств	от числа хозяйств, имевших поголовье
Хозяйства:			
имевшие поголовье, голов			
до 3	2617	2,3	6,4
3 - 5	3590	3,1	8,7
6 - 10	5020	4,3	12,2
11 - 20	6694	5,8	16,3
21 - 30	4505	3,9	11,0
31 - 50	5467	4,7	13,3
51 - 100	6393	5,5	15,6
101 - 300	5526	4,8	13,5
301 - 500	777	0,7	1,9
свыше 500	457	0,4	1,1
всего	41046	35,5	100
не имевшие поголовья	74554	64,5	x
Итого	115600	100	x

**И ИНДИВИДУАЛЬНЫХ ПРЕДПРИНИМАТЕЛЕЙ
РОГАТОГО СКОТА**

Поголовье крупного рогатого скота			
всего, тыс. голов	в процентах от общего поголовья	в среднем на одно хозяйство, голов	на 100 га сельхозугодий, голов
4,2	0,2	2	2
14,4	0,6	4	4
40,7	1,6	8	6
104,3	4,1	16	9
116,0	4,5	26	13
220,5	8,6	40	15
464,6	18,1	73	17
912,6	35,6	165	20
294,6	11,5	379	22
392,2	15,3	858	22
2564,1	100	62	17
x	x	x	x
2564,1	100	22	7

67. ГРУППИРОВКА КРЕСТЬЯНСКИХ (ФЕРМЕРСКИХ) ХОЗЯЙСТВ И
(на 1 июля 2016 года)

	Число крестьянских (фермерских) хозяйств и индивидуальных предпринимателей		
	всего	в процентах	
		от общего числа хозяйств	от числа хозяйств, имевших поголовье
Хозяйства:			
имевшие поголовье, голов			
до 3	942	0,8	11,7
3 - 5	1274	1,1	15,8
6 - 10	1316	1,1	16,3
11 - 30	2078	1,8	25,7
31 - 50	846	0,7	10,5
51 - 70	422	0,4	5,2
71 - 100	374	0,3	4,6
101 - 200	438	0,4	5,4
201 - 500	262	0,2	3,2
501 - 1000	84	0,1	1,0
свыше 1000	49	0,0	0,6
всего	8085	7,0	100
не имевшие поголовья	107515	93,0	x
Итого	115600	100	x

ИНДИВИДУАЛЬНЫХ ПРЕДПРИНИМАТЕЛЕЙ ПО ПОГОЛОВЬЮ СВИНЕЙ

Поголовье свиней			
всего, тыс. голов	в процентах от общего поголовья	в среднем на одно хозяйство, голов	на 100 га пашни, голов
1,6	0,3	2	2
5,1	1,0	4	4
10,8	2,2	8	6
40,6	8,2	20	10
34,9	7,1	41	13
25,7	5,2	61	18
32,5	6,6	87	23
63,4	12,8	145	28
80,6	16,3	308	42
57,1	11,5	679	59
142,8	28,8	2914	257
495,0	100	61	26
x	x	x	x
495,0	100	4	2

**68. ГРУППИРОВКА КРЕСТЬЯНСКИХ (ФЕРМЕРСКИХ) ХОЗЯЙСТВ И
(на 1 июля 2016 года)**

	Число крестьянских (фермерских) хозяйств и индивидуальных предпринимателей		
	всего	в процентах	
		от общего числа хозяйств	от числа хозяйств, имевших поголовье
Хозяйства:			
имевшие поголовье, голов			
до 6	934	0,8	4,4
6 - 10	1355	1,2	6,4
11 - 30	3237	2,8	15,3
31 - 100	4486	3,9	21,1
101 - 300	3880	3,4	18,3
301 - 500	1754	1,5	8,3
501 - 700	1272	1,1	6,0
701 - 1000	1322	1,1	6,2
1001 - 1500	1150	1,0	5,4
1501 - 2000	741	0,6	3,5
свыше 2000	1080	0,9	5,1
всего	21211	18,3	100
не имевшие поголовья	94389	81,7	x
Итого	115600	100	x

ИНДИВИДУАЛЬНЫХ ПРЕДПРИНИМАТЕЛЕЙ ПО ПОГОЛОВЬЮ ОВЕЦ И КОЗ

Поголовье овец и коз			
всего, тыс. голов	в процентах от общего поголовья	в среднем на одно хозяйство, голов	на 100 га сельхозугодий, голов
3,2	0,0	3	3
11,6	0,1	9	7
66,6	0,7	21	12
276,6	2,8	62	21
741,5	7,6	191	41
709,9	7,3	405	68
768,9	7,9	604	91
1136,3	11,6	860	95
1442,2	14,8	1254	141
1298,9	13,3	1753	216
3318,9	34,0	3073	243
9774,6	100	461	98
x	x	x	x
9774,6	100	85	26

**69. ГРУППИРОВКА КРЕСТЬЯНСКИХ (ФЕРМЕРСКИХ) ХОЗЯЙСТВ И
(на 1 июля 2016 года)**

	Число крестьянских (фермерских) хозяйств и индивидуальных предпринимателей		
	всего	в процентах	
		от общего числа хозяйств	от числа хозяйств, имевших поголовье
Хозяйства:			
имевшие поголовье, голов			
до 11	818	0,7	7,1
11 - 50	4596	4,0	40,0
51 - 100	2371	2,1	20,6
101 - 300	2004	1,7	17,4
301 - 1000	884	0,8	7,7
1001 - 3000	371	0,3	3,2
3001 - 5000	123	0,1	1,1
5001 - 10000	128	0,1	1,1
10001 - 20000	82	0,1	0,7
свыше 20000	111	0,1	1,0
всего	11488	9,9	100
не имевшие поголовья	104112	90,1	x
Итого	115600	100	x

ИНДИВИДУАЛЬНЫХ ПРЕДПРИНИМАТЕЛЕЙ ПО ПОГОЛОВЬЮ ПТИЦЫ

Поголовье птицы			
всего, тыс. голов	в процентах от общего поголовья	в среднем на одно хозяйство, голов	на 100 га посевной площади зерновых культур, голов
6,7	0,1	8	23
141,6	1,3	31	42
184,4	1,6	78	87
354,2	3,2	177	195
521,2	4,7	590	843
692,1	6,2	1866	3355
507,4	4,5	4125	5018
977,5	8,7	7637	16283
1212,8	10,8	14790	12204
6610,2	59,0	59552	21514
11208,1	100	976	1246
x	x	x	x
11208,1	100	97	76

70. ГРУППИРОВКА ЛИЧНЫХ ПОДСОБНЫХ ХОЗЯЙСТВ ПО ПОГОЛОВЬЮ КРУПНОГО РОГАТОГО СКОТА

(на 1 июля 2016 года)

	Число хозяйств			Поголовье крупного рогатого скота		
	всего, тыс.	в процентах		всего, тыс. голов	в процентах от общего поголовья	на одно хозяйство, голов
		от общего числа хозяйств	от числа хозяйств, имевших поголовье			
Хозяйства:						
имевшие поголовье, голов						
1	318,0	2,3	19,3	318,0	4,3	1
2	450,6	3,3	27,3	901,2	12,1	2
3	247,6	1,8	15,0	742,9	10,0	3
4 - 5	285,8	2,1	17,3	1243,8	16,7	4
6 - 10	232,5	1,7	14,1	1715,3	23,0	7
свыше 10	117,3	0,8	7,1	2541,2	34,1	22
всего	1651,9	12,0	100	7462,4	100	5
не имевшие поголовья	12161,4	88,0	x	x	x	x
Итого	13813,3	100	x	7462,4	100	1

71. ГРУППИРОВКА ЛИЧНЫХ ПОДСОБНЫХ ХОЗЯЙСТВ ПО ПОГОЛОВЬЮ СВИНЕЙ
(на 1 июля 2016 года)

	Число хозяйств			Поголовье свиней		
	всего, тыс.	в процентах		всего, тыс. голов	в процентах от общего поголовья	на одно хозяйство, голов
		от общего числа хозяйств	от числа хозяйств, имевших поголовье			
Хозяйства:						
имевшие поголовье, голов						
1	230,8	1,7	23,7	230,8	6,5	1
2 - 3	485,8	3,5	49,9	1091,9	30,7	2
4 - 5	122,9	0,9	12,6	537,9	15,1	4
6 - 10	84,5	0,6	8,7	648,8	18,2	8
свыше 10	50,0	0,4	5,1	1047,9	29,5	21
всего	974,0	7,1	100	3557,2	100	4
не имевшие поголовья	12839,3	92,9	x	x	x	x
Итого	13813,3	100	x	3557,2	100	0

72. ГРУППИРОВКА ЛИЧНЫХ ПОДСОБНЫХ ХОЗЯЙСТВ ПО ПОГОЛОВЬЮ ОВЕЦ И КОЗ
(на 1 июля 2016 года)

	Число хозяйств			Поголовье овец и коз		
	всего, тыс.	в процентах		всего, тыс. голов	в процентах от общего поголовья	на одно хозяйство, голов
		от общего числа хозяйств	от числа хозяйств, имевших поголовье			
Хозяйства:						
имевшие поголовье, голов						
1	116,6	0,8	13,7	116,6	1,1	1
2 - 5	352,7	2,6	41,5	1144,2	10,6	3
6 - 10	185,3	1,3	21,8	1481,0	13,8	8
11 - 20	112,0	0,8	13,2	1697,9	15,8	15
21 - 50	57,3	0,4	6,7	1836,2	17,1	32
51 - 100	14,0	0,1	1,7	1028,8	9,6	73
свыше 100	12,0	0,1	1,4	3443,8	32,0	286
всего	849,9	6,2	100	10748,6	100	13
не имевшие поголовья	12963,4	93,8	x	x	x	x
Итого	13813,3	100	x	10748,6	100	1

73. ГРУППИРОВКА ЛИЧНЫХ ПОДСОБНЫХ ХОЗЯЙСТВ ПО ПОГОЛОВЬЮ ПТИЦЫ
(на 1 июля 2016 года)

	Число хозяйств			Поголовье птицы		
	всего, тыс.	в процентах		всего, тыс. голов	в процентах от общего поголовья	на одно хозяйство, голов
		от общего числа хозяйств	от числа хозяйств, имевших поголовье			
Хозяйства:						
имевшие поголовье, голов						
до 6	193,5	1,4	5,2	834,9	0,8	4
6 - 10	813,6	5,9	21,8	7061,9	7,2	9
11 - 20	1219,5	8,8	32,7	18565,9	18,8	15
21 - 30	564,8	4,1	15,1	14558,1	14,8	26
31 - 50	540,2	3,9	14,5	21553,1	21,8	40
51 - 100	325,2	2,4	8,7	22452,2	22,8	69
свыше 100	73,7	0,5	2,0	13661,4	13,8	185
всего	3730,5	27,0	100	98687,6	100	26
не имевшие поголовья	10082,7	73,0	x	x	x	x
Итого	13813,3	100	x	98687,6	100	7



**РЕАЛИЗАЦИЯ
СЕЛЬСКОХОЗЯЙСТВЕННОЙ
ПРОДУКЦИИ**

74. РАСПРЕДЕЛЕНИЕ СЕЛЬСКОХОЗЯЙСТВЕННЫХ ОРГАНИЗАЦИЙ, КРЕСТЬЯНСКИХ (ФЕРМЕРСКИХ) ХОЗЯЙСТВ И ИНДИВИДУАЛЬНЫХ ПРЕДПРИНИМАТЕЛЕЙ ПО ДОЛЕ РЕАЛИЗОВАННОЙ ПРОДУКЦИИ В 2015 ГОДУ
(по всем каналам сбыта)

	Число организаций (хозяйств), реализовавших продукцию	в том числе их распределение по доле реализованной продукции (в процентах) от общего объема производства					
		до 11	11 - 25	26 - 50	51 - 75	76 - 90	свыше 90
Сельскохозяйственные организации							
Зерно (злаковые и бобовые культуры, включая кукурузу)	15796	1472	1189	2518	3450	2683	4484
Соя	1202	115	72	107	163	176	569
Семена подсолнечника	4972	224	346	468	553	455	2926
Продукция льна-долгунца	207	26	16	11	15	23	116
Сахарная свекла	841	24	17	68	46	36	650
Картофель	2260	266	267	452	416	269	590
Овощи	1977	140	78	173	248	194	1144
Плоды	625	56	39	51	67	59	353
Ягоды	315	39	10	18	9	14	225
Виноград	252	13	4	11	10	8	206
Скот и птица в живом весе	12036	767	874	1309	1270	1320	6496
Молоко всех видов	8088	150	197	509	1130	2460	3642
Яйца всех видов птицы	763	82	43	50	42	47	499
Шерсть	1713	85	18	42	29	65	1474
Шкурки пушных зверей	292	171	3	17	15	16	70
Крестьянские (фермерские) хозяйства и индивидуальные предприниматели							
Зерно (злаковые и бобовые культуры, включая кукурузу)	51220	1608	1442	5888	8922	9371	23989
Соя	1834	49	26	129	207	333	1090
Семена подсолнечника	14887	174	266	658	772	848	12169
Продукция льна-долгунца	210	15	17	13	7	14	144
Сахарная свекла	679	15	6	28	21	9	600
Картофель	6823	393	299	1364	1568	1181	2018
Овощи	6309	171	151	599	720	801	3867
Плоды	1895	82	45	174	211	321	1062
Ягоды	1039	66	29	98	79	114	653
Виноград	439	22	13	42	45	46	271
Скот и птица в живом весе	36608	2864	3533	9332	5592	4472	10815
Молоко всех видов	20528	727	897	4164	4359	4332	6049
Яйца всех видов птицы	4252	319	338	1230	828	594	943
Шерсть	8919	260	137	441	316	297	7468
Шкурки пушных зверей	911	571	32	71	38	30	169

**75. РАСПРЕДЕЛЕНИЕ ЛИЧНЫХ ПОДСОБНЫХ И ДРУГИХ ИНДИВИДУАЛЬНЫХ ХОЗЯЙСТВ
ГРАЖДАН ПО ДОЛЕ РЕАЛИЗОВАННОЙ ПРОДУКЦИИ В 2015 ГОДУ**

(по всем каналам сбыта; тысяч)

	Число хозяйств, реализовавших продукцию	в том числе их распределение по доле реализованной продукции (в процентах) от общего объема производства						
		до 11	11-25	26-35	36-50	51-75	76-90	свыше 90
Сахарная свекла	28,6	8,8	5,5	3,7	7,2	1,5	0,8	1,1
Картофель	3068,6	494,5	641,5	545,1	968,6	296,0	110,1	12,8
Овощи	2597,6	589,3	617,1	442,9	658,1	164,8	100,0	25,4
Плоды	1753,1	341,3	367,6	274,6	529,4	147,6	83,0	9,6
Ягоды	1551,1	336,7	321,5	237,4	477,6	114,9	57,1	5,9
Виноград	243,5	63,1	47,4	32,2	66,1	16,2	14,8	3,6
Скот и птица в живом весе	1145,4	162,5	195,1	173,0	390,0	131,7	80,6	12,5
Молоко всех видов	907,3	102,5	114,1	99,0	248,7	134,1	181,6	27,2
Яйца всех видов птицы	988,5	227,9	216,9	154,9	291,1	67,2	29,1	1,3
Мед	136,7	9,4	11,1	11,7	39,6	28,2	33,4	3,3
Шерсть	118,1	7,7	6,6	5,5	15,7	9,7	14,1	58,8
Шкурки пушных зверей	9,0	2,2	0,5	0,4	1,0	0,5	0,8	3,7
Кормовые культуры	589,4	4,1	6,4	7,3	31,7	21,3	46,9	471,7
Рассада	52,2	19,5	10,7	4,9	7,8	2,9	3,9	2,5



**ПРОИЗВОДСТВЕННАЯ
ИНФРАСТРУКТУРА,
ТЕХНИЧЕСКИЕ СРЕДСТВА
И ТЕХНОЛОГИИ**

76. НАЛИЧИЕ СЕЛЬСКОХОЗЯЙСТВЕННОЙ ТЕХНИКИ, МАШИН И КРЕСТЬЯНСКИХ (ФЕРМЕРСКИХ) ХОЗЯЙСТВАХ

(на 1 июля 2016 года)

	Сельскохозяйственные организации	
	Сельскохозяйственные организации	сельскохозяйственные организации, не относящиеся к субъектам малого предпринимательства
Тракторы - всего	294,8	153,5
в том числе по мощности:		
до 37,0 кВт (до 50,3 л.с.)	15,1	7,9
37,0- 75,0 кВт (50,3-102,0 л.с.)	152,9	79,1
75,1 -150,0 кВт (102,1 -204 л.с.)	79,2	39,5
свыше 150,0 кВт (свыше 204,0 л.с.)	47,5	27,0
по возрасту:		
до 4 лет	34,6	18,5
4 - 8 лет	59,8	32,3
9 лет и более	200,4	102,7
Автомобили грузовые	135,7	78,4
Плуги	78,4	36,0
Сеялки	124,9	62,5
Картофелесажалки	2,9	1,3
Разбрасыватели органических удобрений	9,2	6,1
Машины для защиты растений	17,1	10,9
Машины для внесения минеральных удобрений и извести	15,0	9,5
Машины, установки, аппараты дождевальные и поливальные насосные станции	6,2	4,2
Косилки	38,7	17,8
Пресс-подборщики	22,4	11,8
Комбайны зерноуборочные	75,1	36,4
в том числе по возрасту:		
до 4 лет	14,6	7,5
4 - 8 лет	21,9	11,3
9 лет и более	38,6	17,6
Комбайны кукурузоуборочные	0,9	0,6
Комбайны льноуборочные	0,5	0,2
Комбайны картофелеуборочные	2,7	1,2
Комбайны кормоуборочные	15,3	8,6
в том числе по возрасту:		
до 4 лет	2,6	1,6
4 - 8 лет	4,9	2,9
9 лет и более	7,8	4,2
Погрузчики сельскохозяйственные	24,7	15,1
Бороны всех видов, кроме дисковых	619,2	372,2
Бороны дисковые	43,3	22,6
Машины свеклоуборочные (без ботвоуборочных)	2,2	1,6
Машины для послеуборочной обработки зерна	13,5	7,9
Сушилки для послеуборочной сушки зерна перед закладкой на хранение	6,1	3,6
Установки доильные	24,6	15,6
Очистители-охладители молока	12,1	8,0
Раздатчики кормов для крупного рогатого скота	13,2	9,4
Раздатчики кормов для свиней	6,8	1,5

**ОБОРУДОВАНИЯ В СЕЛЬСКОХОЗЯЙСТВЕННЫХ ОРГАНИЗАЦИЯХ,
И У ИНДИВИДУАЛЬНЫХ ПРЕДПРИНИМАТЕЛЕЙ**

тысяч штук)

в том числе		Крестьянские (фермерские) хозяйства и индиви- дуальные предпри- ниматели	в том числе	
малые предприятия	подсобные сель- скохозяйственные предприятия не- сельскохозяйствен- ных организаций		крестьянские (фермерские) хозяйства	индивидуальные предприниматели
Всего				
128,2	13,0	190,5	162,3	28,2
5,9	1,3	15,5	12,5	3,0
66,3	7,5	102,2	86,7	15,4
36,4	3,3	54,1	46,6	7,5
19,6	0,9	18,7	16,5	2,2
15,1	0,9	27,2	23,5	3,7
25,6	1,9	44,1	37,0	7,1
87,5	10,2	119,2	101,8	17,4
51,3	6,0	67,9	56,9	11,0
38,4	4,0	91,2	77,5	13,8
58,2	4,1	107,1	92,8	14,3
1,4	0,2	2,9	2,4	0,6
3,0	0,1	1,3	1,2	0,2
5,9	0,3	5,5	4,6	0,9
5,2	0,2	3,3	2,8	0,5
1,9	0,1	1,0	0,9	0,2
18,9	2,0	47,9	40,3	7,5
10,1	0,5	8,9	7,6	1,3
36,0	2,7	63,0	54,2	8,8
6,9	0,2	8,2	7,2	0,9
10,2	0,5	12,1	10,3	1,8
19,0	2,0	42,7	36,6	6,1
0,3	0,0	0,3	0,2	0,1
0,3	0,1	0,1	0,1	0,0
1,3	0,1	2,1	1,7	0,4
6,4	0,3	3,4	2,8	0,5
1,0	0,0	0,6	0,5	0,1
1,9	0,0	0,8	0,6	0,1
3,5	0,2	2,0	1,7	0,3
9,3	0,2	6,6	5,9	0,7
241,1	5,9	166,7	148,5	18,2
20,1	0,6	14,8	12,8	2,0
0,6	0,0	0,3	0,3	0,0
5,3	0,3	3,8	3,4	0,4
2,5	0,1	0,7	0,6	0,1
8,7	0,3	5,6	4,9	0,8
4,1	0,0	1,0	0,9	0,2
3,8	0,0	0,6	0,5	0,1
5,3	0,0	0,1	0,1	0,0

	Сельскохозяйствен- ные организации	сельскохозяйствен- ные организации, не относящиеся к субъектам малого предприниматель- ства
	Тракторы - всего	22,2
в том числе по мощности:		
до 37,0 кВт (до 50,3 л.с.)	0,9	0,4
37,0- 75,0 кВт (50,3-102,0 л.с.)	9,9	4,4
75,1 -150,0 кВт (102,1 -204 л.с.)	6,8	3,2
свыше 150,0 кВт (свыше 204,0 л.с.)	4,6	2,4
по возрасту:		
до 4 лет	3,8	1,7
4 - 8 лет	6,0	2,7
9 лет и более	12,5	5,9
Автомобили грузовые	9,7	4,7
Плуги	4,6	1,7
Сеялки	7,9	3,7
Картофелесажалки	0,2	0,1
Разбрасыватели органических удобрений	0,5	0,4
Машины для защиты растений	1,1	0,7
Машины для внесения минеральных удобрений и извести	0,7	0,5
Машины, установки, аппараты дождевальные и поливальные насосные станции	0,3	0,2
Косилки	2,2	0,8
Пресс-подборщики	1,2	0,7
Комбайны зерноуборочные	7,6	3,3
в том числе по возрасту:		
до 4 лет	1,9	0,8
4 - 8 лет	2,6	1,2
9 лет и более	3,2	1,3
Комбайны кукурузоуборочные	0,1	0,1
Комбайны льноуборочные	0,0	0,0
Комбайны картофелеуборочные	0,2	0,1
Комбайны кормоуборочные	1,1	0,6
в том числе по возрасту:		
до 4 лет	0,3	0,1
4 - 8 лет	0,3	0,2
9 лет и более	0,5	0,3
Погрузчики сельскохозяйственные	1,4	0,9
Бороны всех видов, кроме дисковых	27,2	17,5
Бороны дисковые	3,1	2,0
Машины свеклоуборочные (без ботвоуборочных)	0,1	0,1
Машины для послеуборочной обработки зерна	0,6	0,4
Сушилки для послеуборочной сушки зерна перед закладкой на хранение	0,3	0,1
Установки доильные	1,0	0,7
Очистители-охладители молока	0,7	0,4
Раздатчики кормов для крупного рогатого скота	0,6	0,4
Раздатчики кормов для свиней	0,0	0,0

в том числе		Крестьянские (фермерские) хозяйства и индивидуальные предприниматели	в том числе	
малые предприятия	подсобные сель- скохозяйственные предприятия не- сельскохозяйствен- ных организаций		крестьянские (фермерские) хозяйства	индивидуальные предприниматели
в том числе арендованные				
11,1	0,8	19,9	15,0	4,9
0,5	0,1	2,0	1,3	0,7
5,0	0,5	10,8	8,3	2,5
3,4	0,2	5,4	4,1	1,3
2,2	0,1	1,6	1,3	0,3
2,0	0,1	1,8	1,5	0,3
3,0	0,2	5,8	4,2	1,6
6,1	0,5	12,3	9,4	2,9
4,7	0,3	8,6	6,6	2,0
2,6	0,3	8,8	6,6	2,2
3,9	0,3	9,8	7,5	2,4
0,1	0,0	0,3	0,3	0,1
0,1	0,0	0,1	0,1	0,0
0,4	0,0	0,6	0,4	0,2
0,2	0,0	0,3	0,3	0,1
0,1	0,0	0,1	0,1	0,0
1,2	0,1	5,2	4,0	1,1
0,5	0,0	0,9	0,7	0,2
4,0	0,2	12,0	9,2	2,8
1,0	0,0	1,0	0,9	0,2
1,3	0,1	2,9	2,2	0,7
1,7	0,1	8,1	6,1	1,9
0,1	0,0	0,2	0,1	0,1
0,0	0,0	0,0	0,0	0,0
0,1	0,0	0,2	0,2	0,1
0,5	0,0	0,5	0,4	0,1
0,1	0,0	0,0	0,0	0,0
0,1	0,0	0,1	0,1	0,0
0,2	0,0	0,4	0,3	0,1
0,5	0,0	0,3	0,3	0,0
9,4	0,3	7,8	6,8	1,1
1,1	0,0	1,3	1,0	0,2
0,0	0,0	0,0	0,0	0,0
0,3	0,0	0,2	0,2	0,0
0,2	0,0	0,0	0,0	0,0
0,3	0,0	0,2	0,1	0,0
0,3	0,0	0,1	0,0	0,0
0,2	0,0	0,0	0,0	0,0
0,0	-	-	-	-

77. НАЛИЧИЕ СЕЛЬСКОХОЗЯЙСТВЕННОЙ ТЕХНИКИ, МАШИН И ОБОРУДОВАНИЯ

(на 1 июля 2016 года;

	Личные подсобные и другие индивидуальные хозяйства граждан	личные подсобные
Тракторы - всего	558,3	526,9
в том числе по мощности:		
до 18,0 кВт (до 24,5 л.с.)	130,2	120,1
18,0-37,0 кВт (24,5 - 50,3 л.с.)	194,6	184,7
37,1-59,0 кВт (50,4 - 80,2 л.с.)	174,0	166,3
свыше 59,0 кВт (свыше 80,2 л.с.)	59,5	55,8
из них в возрасте более 4 лет	357,7	342,3
Газонокосилки	4218,6	3022,4
Мотоблоки, мотокультиваторы со сменными орудиями	2777,4	2131,6
Автомобили грузовые	644,6	487,0
Автомобили легковые	9461,9	6629,6
Мотоциклы	520,5	439,8
Установки доильные	87,9	83,6
Сепараторы для молока	587,4	538,9
Мукомольное оборудование и крупорушки	802,1	769,3

¹⁾ Хозяйства граждан, имеющих земельные участки площадью 4 и более соток и занимающихся сельскохозяйственным производством.

В ЛИЧНЫХ ПОДСОБНЫХ И ДРУГИХ ИНДИВИДУАЛЬНЫХ ХОЗЯЙСТВАХ ГРАЖДАН

тысяч штук)

в том числе хозяйства

граждан, имеющих земельные участки для индивидуального жилищного строительства ¹⁾	граждан, имеющих земельные участки (садовые, огородные, дачные и другие), не входящих в объединения	граждан, не имеющих земли, но имеющих сельскохозяйственных животных
28,3	3,0	0,1
8,9	1,0	0,0
8,8	1,0	0,0
7,0	0,7	0,0
3,6	0,2	0,0
13,7	1,7	0,1
1082,1	114,0	0,1
588,6	57,2	0,1
149,6	7,6	0,3
2673,6	156,3	2,3
74,5	5,6	0,5
4,0	0,1	0,2
47,3	0,7	0,5
31,9	0,6	0,3

78. ОБЕСПЕЧЕННОСТЬ СЕЛЬСКОХОЗЯЙСТВЕННЫХ ОРГАНИЗАЦИЙ, И ИНДИВИДУАЛЬНЫХ ПРЕДПРИНИМАТЕЛЕЙ

(на 1 июля 2016 года)

	Сельскохозяйствен- ные организации	в том числе	
		сельскохозяйствен- ные организации, не относящиеся к субъ- ектам малого пред- принимательства	малые предприятия
Приходилось тракторов на 1000 га пашни, шт.	5	4	4
Нагрузка пашни на один трактор, га	220,0	222,4	231,0
Приходилось комбайнов на 1000 га посевов (посадки) соответствующих культур, шт.:			
зерноуборочных	2	2	3
кукурузоуборочных	0	0	0
льноуборочные	13	18	11
картофелеуборочных	14	16	12
свеклоуборочных машин (без ботвоуборочных)	2	2	4
Приходилось посевов (посадки) соответствующих культур на один комбайн, га:			
зерноуборочный	428,6	475,7	399,7
кукурузоуборочный	2323,1	2322,5	2530,9
льноуборочные	78,7	54,5	87,2
картофелеуборочный	72,7	62,3	81,1
свеклоуборочную машину (без ботвоуборочных)	446,8	527,0	251,6
Приходилось на 100 тракторов, шт.:			
плугов	27	23	30
сеялок	42	41	45
косилок	13	12	15

**КРЕСТЬЯНСКИХ (ФЕРМЕРСКИХ) ХОЗЯЙСТВ
СЕЛЬСКОХОЗЯЙСТВЕННОЙ ТЕХНИКОЙ**

подсобные сельскохозяйственные предприятия несельско- хозяйственных организаций	Крестьянские (фермерские) хозяйства и индивидуальные предприниматели	в том числе	
		крестьянские (фермерские) хозяйства	индивидуальные предприниматели
12	7	7	9
83,9	140,9	145,7	113,6
6	4	4	5
2	0	0	0
9	11	11	9
12	14	14	13
12	3	3	2
175,6	234,8	240,6	199,0
621,6	2627,7	2651,1	2552,0
111,2	93,5	90,6	112,9
83,9	72,3	71,2	77,3
80,1	385,1	378,0	449,0
30	48	48	49
32	56	57	51
15	25	25	27

**79. ЧИСЛО СЕЛЬСКОХОЗЯЙСТВЕННЫХ ОРГАНИЗАЦИЙ,
ИМЕВШИХ ПРОИЗВОДСТВЕННЫЕ ПОСТРОЙКИ**

(на 1 июля 2016 года)

	Сельскохозяйствен- ные организации ¹⁾	в том числе	
		сельскохозяйствен- ные организации, не относящиеся к субъ- ектам малого пред- принимательства	малые предприятия (без микропредприятий)
Число организаций, имевших:			
Собственные²⁾ и арендованные склады и сооружения для хранения - всего	9341	4201	5140
зерна, включая семена технических и кормовых культур	8189	3578	4611
картофеля и овощей	1246	632	614
плодов и ягод	91	57	34
сена	2511	1243	1268
травяной муки	58	47	11
силоса	3341	1742	1599
сенажа	2313	1295	1018
минеральных удобрений	1341	823	518
органических удобрений	457	317	140
пестицидов	775	518	257
Холодильники	2501	1374	1127
Число организаций, имевших:			
Арендованные склады и сооружения для хранения - всего	1335	594	741
зерна, включая семена технических и кормовых культур	1051	442	609
картофеля и овощей	167	80	87
плодов и ягод	12	5	7
сена	176	90	86
травяной муки	4	2	2
силоса	252	130	122
сенажа	196	90	106
минеральных удобрений	131	68	63
органических удобрений	28	19	9
пестицидов	73	45	28
Холодильники	182	110	72
Число организаций, имевших:			
Склады и сооружения, оборудованные системами автоматизированного контроля технологических процессов, для хранения - всего	904	540	364
зерна, включая семена технических и кормовых культур	406	233	173
картофеля и овощей	169	101	68
плодов и ягод	10	9	1
сена	56	33	23
травяной муки	1	1	-

Продолжение табл. 79

	Сельскохозяйствен- ные организации ¹⁾	в том числе	
		сельскохозяйствен- ные организации, не относящиеся к субъ- ектам малого пред- принимательства	малые предприятия (без микропредприятий)
силоса	72	42	30
сенажа	42	23	19
минеральных удобрений	56	38	18
органических удобрений	24	17	7
пестицидов	35	20	15
Холодильники	425	271	154
В процентах от числа организаций имевших склады и сооружения	9,7	12,9	7,1
зерна, включая семена технических и кормовых культур	5,0	6,5	3,8
картофеля и овощей	13,6	16,0	11,1
плодов и ягод	11,0	15,8	2,9
сена	2,2	2,7	1,8
травяной муки	1,7	2,1	-
силоса	2,2	2,4	1,9
сенажа	1,8	1,8	1,9
минеральных удобрений	4,2	4,6	3,5
органических удобрений	5,3	5,4	5,0
пестицидов	4,5	3,9	5,8
Холодильники	17,0	19,7	13,7

¹⁾ Без учета микропредприятий и подсобных сельскохозяйственных предприятий несельскохозяйственных организаций.

²⁾ За исключением сданных в аренду или переданных в пользование.

80. ЧИСЛО КРЕСТЬЯНСКИХ (ФЕРМЕРСКИХ) ХОЗЯЙСТВ И ИНДИВИДУАЛЬНЫХ ПРЕДПРИНИМАТЕЛЕЙ, ИМЕВШИХ ПРОИЗВОДСТВЕННЫЕ ПОСТРОЙКИ

(на 1 июля 2016 года)

	Крестьянские (фермерские) хозяйства и индивидуальные предприниматели	в том числе			
		крестьянские (фермерские) хозяйства	из них		индивидуальные предприниматели
			юридические лица	главы крестьянских (фермерских) хозяйств	
Число хозяйств, имевших:					
Собственные¹⁾ и арендованные склады и сооружения для хранения - всего	36448	30707	3297	27410	5741
зерна, включая семена технических и кормовых культур	29024	24862	2698	22164	4162
картофеля и овощей	4278	3364	418	2946	914
плодов и ягод	220	143	15	128	77
сена	5727	4640	464	4176	1087
травяной муки	33	30	3	27	3
силоса	574	487	51	436	87
сенажа	458	399	35	364	59
минеральных удобрений	890	689	112	577	201
органических удобрений	230	181	28	153	49
пестицидов	337	222	43	179	115
Холодильники	1833	1507	143	1364	326
Число хозяйств, имевших:					
Арендованные склады и сооружения для хранения - всего	7120	5932	542	5390	1188
зерна, включая семена технических и кормовых культур	6092	5144	475	4669	948
картофеля и овощей	785	614	52	562	171
плодов и ягод	28	14	-	14	14
сена	509	402	17	385	107
травяной муки	1	1	-	1	-
силоса	74	61	6	55	13
сенажа	55	47	-	47	8
минеральных удобрений	113	93	18	75	20
органических удобрений	27	19	-	19	8
пестицидов	40	31	7	24	9
Холодильники	123	96	7	89	27
Число хозяйств, имевших:					
Склады и сооружения, оборудованные системами автоматизированного контроля технологических процессов, для хранения - всего	1058	889	93	796	169
зерна, включая семена технических и кормовых культур	671	585	56	529	86
картофеля и овощей	157	113	24	89	44
плодов и ягод	5	3	-	3	2
сена	118	97	8	89	21

	Крестьянские (фермерские) хозяйства и индивидуальные предприниматели	в том числе			
		крестьянские (фермерские) хозяйства	из них		индивидуальные предприниматели
			юридические лица	главы крестьянских (фермерских) хозяйств	
травяной муки	1	-	-	-	1
силоса	11	8	1	7	3
сенажа	10	9	2	7	1
минеральных удобрений	22	19	3	16	3
органических удобрений	12	8	-	8	4
пестицидов	17	15	1	14	2
Холодильники	196	164	16	148	32
В процентах от числа хозяйств имевших склады и сооружения	2,9	2,9	2,8	2,9	2,9
зерна, включая семена технических и кормовых культур	2,3	2,4	2,1	2,4	2,1
картофеля и овощей	3,7	3,4	5,7	3,0	4,8
плодов и ягод	2,3	2,1	-	2,3	2,6
сена	2,1	2,1	1,7	2,1	1,9
травяной муки	3,0	-	-	-	33,3
силоса	1,9	1,6	2,0	1,6	3,4
сенажа	2,2	2,3	5,7	1,9	1,7
минеральных удобрений	2,5	2,8	2,7	2,8	1,5
органических удобрений	5,2	4,4	-	5,2	8,2
пестицидов	5,0	6,8	2,3	7,8	1,7
Холодильники	10,7	10,9	11,2	10,9	9,8

¹⁾ За исключением сданных в аренду или переданных в пользование.

**81. МОЩНОСТИ ЕДИНОВРЕМЕННОГО ХРАНЕНИЯ ПРОИЗВОДСТВЕННЫХ ПОСТРОЕК
В СЕЛЬСКОХОЗЯЙСТВЕННЫХ ОРГАНИЗАЦИЯХ, КРЕСТЬЯНСКИХ (ФЕРМЕРСКИХ)
ХОЗЯЙСТВАХ И У ИНДИВИДУАЛЬНЫХ ПРЕДПРИНИМАТЕЛЕЙ**

(на 1 июля 2016 года)

	Сельско- хозяйствен- ные органи- зации ¹⁾	в том числе		Крестьян- ские (фер- мерские) хозяйства и индиви- дуальные предприни- матели	в том числе	
		сельско- хозяйствен- ные органи- зации, не от- носящиеся к субъектам малого предприни- мательства	малые предприятия (без микро- предприя- тий)		крестьян- ские (фер- мерские) хозяйства	индиви- дуальные предприни- матели
Емкости собственных²⁾ и арендованных складов и сооружений для хранения, тыс. т						
зерна, включая семена технических и кормовых культур	107555,9	83350,9	24205,0	34005,0	30088,0	3917,0
картофеля и овощей	5344,1	3006,0	2338,1	3169,9	2736,1	433,7
плодов и ягод	119,9	87,5	32,4	53,5	42,8	10,7
сена	4383,4	3052,5	1330,9	2981,4	2268,4	713,0
травяной муки	389,9	377,3	12,7	7,7	7,2	0,5
силоса, тыс. куб. м	29971,8	21118,3	8853,5	1358,0	1228,8	129,1
сенажа, тыс. куб. м	20494,3	14449,7	6044,6	854,8	727,8	127,0
минеральных удобрений	2249,0	1876,8	372,1	199,7	178,1	21,7
органических удобрений	7912,0	7055,0	857,1	94,9	83,2	11,7
пестицидов	543,7	456,0	87,6	68,3	63,1	5,1
Холодильники, тыс. т	1634,9	1150,6	484,3	249,4	195,8	53,7
Емкости арендованных складов и сооружений для хранения, тыс. т						
зерна, включая семена технических и кормовых культур	7492,3	3869,9	3622,5	5507,2	4710,5	796,7
картофеля и овощей	752,0	512,6	239,4	850,8	788,5	62,3
плодов и ягод	9,9	3,1	6,8	7,8	4,1	3,7
сена	619,8	534,2	85,6	480,7	208,0	272,7
травяной муки	2,3	1,0	1,3	0,1	0,1	-
силоса, тыс. куб. м	1997,4	1314,2	683,2	174,3	141,0	33,3
сенажа, тыс. куб. м	1299,1	738,0	561,1	82,5	73,4	9,2
минеральных удобрений	394,7	339,0	55,7	48,6	44,6	4,0
органических удобрений	163,6	142,3	21,3	21,4	21,2	0,2
пестицидов	24,8	9,3	15,5	7,3	7,1	0,2
Холодильники, тыс. т	170,9	136,7	34,2	25,0	20,4	4,6

	Сельскохозяйственные организации ¹⁾	в том числе		Крестьянские (фермерские) хозяйства и индивидуальные предприниматели	в том числе	
		сельскохозяйственные организации, не относящиеся к субъектам малого предпринимательства	малые предприятия (без микропредприятий)		крестьянские (фермерские) хозяйства	индивидуальные предприниматели
Емкости складов и сооружений, оборудованные системами автоматизированного контроля технологических процессов для хранения, тыс. т						
зерна, включая семена технических и кормовых культур	7687,8	6321,3	1366,5	861,8	768,1	93,8
картофеля и овощей	1230,8	772,5	458,3	216,1	178,1	38,0
плодов и ягод	39,8	37,3	2,5	0,1	0,0	0,0
сена	167,7	116,2	51,5	658,0	654,7	3,4
травяной муки	1,1	1,1	-	0,0	-	0,0
силоса, тыс. куб. м	661,6	538,2	123,4	25,3	23,3	2,0
сенажа, тыс. куб. м	282,2	227,1	55,1	56,3	45,8	10,5
минеральных удобрений	60,2	52,3	7,8	5,6	5,5	0,1
органических удобрений	1119,5	1091,0	28,4	2,7	0,7	2,0
пестицидов	51,8	40,9	10,9	1,5	1,5	0,0
Холодильники, тыс. т	429,4	335,6	93,9	39,7	31,5	8,2
В процентах от емкости собственных и арендованных складов и сооружений						
зерна, включая семена технических и кормовых культур	7,1	7,6	5,6	2,5	2,6	2,4
картофеля и овощей	23,0	25,7	19,6	6,8	6,5	8,8
плодов и ягод	33,2	42,6	7,7	0,1	0,1	0,4
сена	3,8	3,8	3,9	22,1	28,9	0,5
травяной муки	0,3	0,3	-	0,1	-	1,0
силоса, тыс. куб. м	2,2	2,5	1,4	1,9	1,9	1,6
сенажа, тыс. куб. м	1,4	1,6	0,9	6,6	6,3	8,3
минеральных удобрений	2,7	2,8	2,1	2,8	3,1	0,5
органических удобрений	14,1	15,5	3,3	2,8	0,8	17,2
пестицидов	9,5	9,0	12,4	2,3	2,4	0,0
Холодильники	26,3	29,2	19,4	15,9	16,1	15,3

¹⁾ Без учета микропредприятий и подсобных сельскохозяйственных предприятий несельскохозяйственных организаций.

²⁾ За исключением сданных в аренду или переданных в пользование.

82. ЧИСЛО СЕЛЬСКОХОЗЯЙСТВЕННЫХ ОРГАНИЗАЦИЙ, ИМЕВШИХ ТЕПЛИЦЫ И ПАРНИКИ
(на 1 июля 2016 года)

	Сельско- хозяй- ственные организа- ции	в том числе				
		сельско- хозяй- ственные органи- зации, не относя- щиеся к субъектам малого предпри- иматель- ства	малые предприя- тия	из них		подсобные сельско- хозяй- ственные пред- приятия несельско- хозяйст- венных ор- ганизаций
				малые предприя- тия (без микро- предприя- тий)	микро- предприя- тия	
Число организаций, имевших:						
Собственные¹⁾ и арендованные, теплицы и парники	1421	303	599	196	403	519
в том числе:						
зимние	579	185	278	98	180	116
весенние	863	135	314	97	217	414
парники	161	25	66	14	52	70
из них теплицы гидропонные	114	63	46	19	27	5
Число организаций, имевших:						
Арендованные теплицы и парники	228	41	169	46	123	18
в том числе:						
зимние	141	28	106	31	75	7
весенние	97	15	69	19	50	13
парники	17	3	11	1	10	3
из них теплицы гидропонные	18	10	8	2	6	-
Число организаций, имевших:						
Теплицы и парники, оборудованные системами автоматизированного контроля технологических процессов	232	106	110	55	55	16
в том числе:						
зимние	182	94	83	37	46	5
весенние	60	17	32	19	13	11
парники	11	1	6	1	5	4
из них теплицы гидропонные	80	47	32	15	17	1
В процентах от числа организаций, имевших теплицы и парники	16,3	35,0	18,4	28,1	13,6	3,1
в том числе:						
зимние	31,4	50,8	29,9	37,8	25,6	4,3
весенние	7,0	12,6	10,2	19,6	6,0	2,7
парники	6,8	4,0	9,1	7,1	9,6	5,7
из них теплицы гидропонные	70,2	74,6	69,6	78,9	63,0	20,0

¹⁾ За исключением сданных в аренду или переданных в пользование.

83. ЧИСЛО КРЕСТЬЯНСКИХ (ФЕРМЕРСКИХ) ХОЗЯЙСТВ И ИНДИВИДУАЛЬНЫХ ПРЕДПРИНИМАТЕЛЕЙ, ИМЕВШИХ ТЕПЛИЦЫ И ПАРНИКИ

(на 1 июля 2016 года)

	Крестьян-ские (фер-мерские) хозяйства и индиви-дуальные предприни-матели	в том числе			
		крестьян-ские (фер-мерские) хозяйства	из них		индивиду-альные пред-приниматели
			юридичес-кие лица	главы крестьянских (фермер-ских) хо-зяйств	
Число хозяйств, имевших:					
Собственные¹⁾ и арендованные, теплицы и парники	2595	1662	144	1518	933
в том числе:					
зимние	550	288	19	269	262
весенние	1944	1309	106	1203	635
парники	348	220	34	186	128
из них теплицы гидропонные	28	14	1	13	14
Число хозяйств, имевших:					
Арендованные теплицы и парники	219	115	3	112	104
в том числе:					
зимние	91	39	-	39	52
весенние	126	76	3	73	50
парники	20	8	1	7	12
из них теплицы гидропонные	3	3	-	3	-
Число хозяйств, имевших:					
Теплицы и парники, оборудованные системами автоматизированного контроля технологических процессов	110	79	7	72	31
в том числе:					
зимние	43	35	3	32	8
весенние	64	44	4	40	20
парники	13	8	1	7	5
из них теплицы гидропонные	10	9	-	9	1
В процентах от числа хозяйств, имевших теплицы и парники	4,2	4,8	4,9	4,7	3,3
в том числе:					
зимние	7,8	12,2	15,8	11,9	3,1
весенние	3,3	3,4	3,8	3,3	3,1
парники	3,7	3,6	2,9	3,8	3,9
из них теплицы гидропонные	35,7	64,3	-	69,2	7,1

¹⁾ За исключением сданных в аренду или переданных в пользование.

84. ПЛОЩАДЬ ТЕПЛИЦ И ПАРНИКОВ В СЕЛЬСКОХОЗЯЙСТВЕННЫХ И У ИНДИВИДУАЛЬНЫХ

(на 1 июля 2016 года;

	Сельскохозяйствен- ные организации	в том числе	
		сельскохозяйствен- ные организации, не относящиеся к субъектам малого предпринимательства	малые предприятия
Общая площадь собственных¹⁾ и арендованных теплиц и парников	53308,5	35088,6	17228,6
в том числе:			
зимних	38379,8	30724,9	7373,9
весенних парников	13104,5	3805,4	8612,6
из общей площади теплиц - гидропонных	1824,1	558,4	1242,0
	9863,4	8741,3	1078,7
Общая площадь арендованных теплиц и парников	9247,9	3316,2	5709,0
в том числе:			
зимних	5318,3	2397,4	2860,3
весенних парников	3607,4	917,1	2530,6
из общей площади теплиц - гидропонных	322,2	1,6	318,0
	1488,4	1407,8	80,6
Общая площадь теплиц и парников, оборудованных системами автоматизированного контроля технологических процессов	16297,6	13052,8	3061,1
в том числе:			
зимних	14713,7	12068,9	2630,0
весенних парников	1158,2	573,9	417,2
из общей площади теплиц - гидропонных	425,7	410,0	14,0
	7501,8	6769,1	732,3
В процентах от площадей собственных и арендованных теплиц и парников	30,6	37,2	17,8
в том числе:			
зимних	38,3	39,3	35,7
весенних парников	8,8	15,1	4,8
из общей площади теплиц - гидропонных	23,3	73,4	1,1
	76,1	77,4	67,9

¹⁾ За исключением сданных в аренду или переданных в пользование.

**ОРГАНИЗАЦИЯХ, КРЕСТЬЯНСКИХ (ФЕРМЕРСКИХ) ХОЗЯЙСТВАХ
ПРЕДПРИНИМАТЕЛЕЙ**

тысяч квадратных метров)

из них		подсобные сель- скохозяйствен- ные предприятия несельскохо- зяйственных организаций	Крестьянские (фермерские) хозяйства и ин- дивидуальные предпринима- тели	в том числе	
малые предприятия (без микропред- приятий)	микропред- приятия			крестьянские (фермерские) хозяйства	индивидуальные предпринима- тели
8206,9	9021,7	991,2	10941,7	6502,9	4438,8
4125,2	3248,8	281,0	2915,1	1460,0	1455,1
3659,7	4952,9	686,5	6430,8	4044,4	2386,4
422,0	820,0	23,8	1595,8	998,5	597,3
543,9	534,8	43,5	218,5	177,4	41,1
2970,8	2738,2	222,7	1194,8	733,6	461,2
1588,1	1272,2	60,6	487,3	201,6	285,6
1329,7	1200,9	159,7	529,0	405,6	123,4
53,0	265,0	2,5	178,5	126,3	52,2
10,0	70,6	-	51,4	51,4	-
1553,2	1507,9	183,7	973,2	875,0	98,2
1229,4	1400,6	14,9	475,5	434,0	41,6
313,8	103,3	167,1	240,9	192,8	48,1
10,0	4,0	1,8	256,7	248,2	8,5
375,6	356,7	0,4	157,6	149,6	8,0
18,9	16,7	18,5	8,9	13,5	2,2
29,8	43,1	5,3	16,3	29,7	2,9
8,6	2,1	24,3	3,7	4,8	2,0
2,4	0,5	7,4	16,1	24,9	1,4
69,1	66,7	1,0	72,1	84,3	19,4

85. ЧИСЛО СЕЛЬСКОХОЗЯЙСТВЕННЫХ ОРГАНИЗАЦИЙ, ПРЕДПРИНИМАТЕЛЕЙ, ОБЕСПЕЧЕННЫХ

(на 1 июля 2016 года;

	Сельскохозяйственные организации ¹⁾	в том числе	
		сельскохозяйственные организации, не относящиеся к субъектам малого предпринимательства	малые предприятия
Число организаций (хозяйств) имевших:			
Связь по автомобильным дорогам с твердым покрытием с районным центром или с сетью магистральных путей сообщения (автодорогой общего пользования, железнодорожной станцией, пристанью)	25,4	6,1	19,3
Внутрихозяйственные дороги с твердым покрытием	10,3	3,4	6,9
Подключение к сетям электроснабжения	23,4	5,8	17,6
Подключение к сетям теплоснабжения	3,2	1,5	1,7
Подключение к сетям водоснабжения	11,9	3,7	8,2
Подключение к сетям газоснабжения	7,1	3,0	4,1
Автономные источники электроснабжения	2,7	1,2	1,5
Автономные источники теплоснабжения (собственная котельная)	6,0	2,2	3,8
Автономные источники водоснабжения (собственный водозабор, колодец, скважина)	9,0	2,8	6,2
Оборудованная топливозаправочная станция	3,9	2,0	1,9
Пункт заправки сжиженным газом	0,2	0,1	0,1
Телефонная связь	22,1	5,6	16,5
Внутрипроизводственная фиксированная телефонная связь	2,5	1,4	1,1
Подключение к сети Интернет	14,9	4,8	10,2
В процентах от общего числа организаций (хозяйств) соответствующей категории			
Связь по автомобильным дорогам с твердым покрытием с районным центром или с сетью магистральных путей сообщения (автодорогой общего пользования, железнодорожной станцией, пристанью)	79,8	80,8	79,5
Внутрихозяйственные дороги с твердым покрытием	32,4	45,0	28,5
Подключение к сетям электроснабжения	73,5	76,9	72,5
Подключение к сетям теплоснабжения	9,9	19,1	7,0
Подключение к сетям водоснабжения	37,4	49,3	33,7
Подключение к сетям газоснабжения	22,2	39,1	16,9
Автономные источники электроснабжения	8,3	15,8	6,0
Автономные источники теплоснабжения (собственная котельная)	18,7	28,9	15,5
Автономные источники водоснабжения (собственный водозабор, колодец, скважина)	28,2	36,9	25,4
Оборудованная топливозаправочная станция	12,1	25,8	7,8
Пункт заправки сжиженным газом	0,5	1,4	0,3
Телефонная связь	69,5	74,3	67,9
Внутрипроизводственная фиксированная телефонная связь	7,8	18,2	4,5
Подключение к сети Интернет	46,9	62,7	41,9

**КРЕСТЬЯНСКИХ (ФЕРМЕРСКИХ) ХОЗЯЙСТВ И ИНДИВИДУАЛЬНЫХ
ОБЪЕКТАМИ ИНФРАСТРУКТУРЫ**

тысяч)

из них		Крестьянские (фермерские) хозяйства и индиви- дуальные предпри- ниматели	в том числе	
малые предприятия (без микропред- приятий)	микропредприятия		крестьянские (фермерские) хозяйства	индивидуальные предприниматели
6,2	13,1	95,9	73,9	21,9
2,9	4,0	-	-	-
6,3	11,3	76,0	61,2	14,8
0,8	0,9	2,5	1,9	0,6
3,7	4,5	31,5	23,7	7,8
2,3	1,8	17,3	13,0	4,2
0,6	0,9	6,6	5,6	1,0
1,7	2,1	17,8	14,2	3,6
2,5	3,7	32,6	27,2	5,4
1,3	0,6	1,3	1,2	0,1
0,0	0,0	-	-	-
5,9	10,6	85,0	66,0	19,0
0,6	0,5	-	-	-
4,9	5,3	27,7	21,6	6,1
87,4	76,2	54,9	54,1	57,7
41,2	23,2	-	-	-
88,7	65,8	43,5	44,8	38,9
11,5	5,1	1,4	1,4	1,6
51,6	26,3	18,0	17,4	20,4
32,1	10,6	9,9	9,5	11,1
7,9	5,2	3,8	4,1	2,7
23,6	12,2	10,2	10,4	9,5
35,5	21,3	18,7	19,9	14,3
18,6	3,4	0,7	0,8	0,3
0,4	0,2	-	-	-
83,6	61,5	48,6	48,2	49,9
7,9	3,1	-	-	-
68,6	30,9	15,9	15,8	16,1

	Сельскохозяйственные организации ¹⁾	в том числе	
		сельскохозяйственные организации, не относящиеся к субъектам малого предпринимательства	малые предприятия
В процентах от общего числа организаций (хозяйств) соответствующей категории, осуществлявших сельскохозяйственную деятельность в 1 полугодии 2016 года			
Связь по автомобильным дорогам с твердым покрытием с районным центром или с сетью магистральных путей сообщения (автодорогой общего пользования, железнодорожной станцией, пристанью)	104,2	101,6	105,1
Внутрихозяйственные дороги с твердым покрытием	42,4	56,6	37,7
Подключение к сетям электроснабжения	96,1	96,8	95,8
Подключение к сетям теплоснабжения	12,9	24,0	9,3
Подключение к сетям водоснабжения	48,9	62,1	44,5
Подключение к сетям газоснабжения	29,0	49,2	22,4
Автономные источники электроснабжения	10,9	19,9	7,9
Автономные источники теплоснабжения (собственная котельная)	24,4	36,4	20,5
Автономные источники водоснабжения (собственный водозабор, колодец, скважина)	36,8	46,4	33,6
Оборудованная топливозаправочная станция	15,8	32,4	10,4
Пункт заправки сжиженным газом	0,7	1,8	0,3
Телефонная связь	90,7	93,4	89,8
Внутрипроизводственная фиксированная телефонная связь	10,2	22,8	6,0
Подключение к сети Интернет	61,2	78,8	55,4

¹⁾ Без учета подсобных сельскохозяйственных предприятий несельскохозяйственных организаций.

из них		Крестьянские (фермерские) хозяйства и индиви- дуальные предпри- ниматели	в том числе	
малые предприятия (без микропред- приятий)	микропредприятия		крестьянские (фермерские) хозяйства	индивидуальные предприниматели
97,6	109,1	82,9	82,0	86,2
46,0	33,3	-	-	-
99,0	94,2	65,8	67,9	58,1
12,8	7,4	2,1	2,1	2,4
57,5	37,6	27,2	26,3	30,5
35,8	15,3	14,9	14,5	16,6
8,8	7,4	5,8	6,2	4,1
26,3	17,4	15,4	15,8	14,1
39,7	30,4	28,2	30,2	21,4
20,7	4,9	1,1	1,3	0,5
0,4	0,3	-	-	-
93,3	88,0	73,5	73,2	74,6
8,9	4,5	-	-	-
76,6	44,2	24,0	24,0	24,1

86. ЧИСЛО ХОЗЯЙСТВ НАСЕЛЕНИЯ, ОБЕСПЕЧЕННЫХ

(на 1 июля 2016 года;

	Личные подсобные и другие индивидуальные хозяйства граждан	в том числе хозяйства	
		личные подсобные	граждан, имеющих земельные участки для индивидуального жилищного строительства ¹⁾
Число хозяйств			
Связь по автомобильным дорогам с твердым покрытием с районным центром или с сетью магистральных путей сообщения (автодорогой общего пользования, железнодорожной станцией, пристанью)	18732,0	13822,8	4605,2
Подключение к сетям электроснабжения	19066,1	14056,8	4719,1
Подключение к сетям теплоснабжения	954,6	622,2	309,5
Подключение к сетям водоснабжения	11256,2	7841,5	3313,4
Подключение к сетям газоснабжения	10601,9	7244,3	3280,0
Отопление печное	7239,8	5966,0	1118,4
Автономные источники теплоснабжения (собственная котельная)	8141,8	5591,7	2487,3
Автономные источники водоснабжения (собственный водозабор, колодец, скважина)	6501,9	5067,0	1304,8
Телефонная (фиксированная) связь	3411,1	2552,7	836,8
Мобильная (сотовая) связь	17695,4	12908,2	4495,7
Подключение к сети Интернет	5122,8	3365,3	1708,9
Охрана	x	x	x
в процентах от общего числа			
Связь по автомобильным дорогам с твердым покрытием с районным центром или с сетью магистральных путей сообщения (автодорогой общего пользования, железнодорожной станцией, пристанью)	79,8	78,8	83,7
Подключение к сетям электроснабжения	81,2	80,2	85,8
Подключение к сетям теплоснабжения	4,1	3,5	5,6
Подключение к сетям водоснабжения	47,9	44,7	60,3
Подключение к сетям газоснабжения	45,1	41,3	59,6
Отопление печное	30,8	34,0	20,3
Автономные источники теплоснабжения (собственная котельная)	34,7	31,9	45,2
Автономные источники водоснабжения (собственный водозабор, колодец, скважина)	27,7	28,9	23,7
Телефонная (фиксированная) связь	14,5	14,6	15,2
Мобильная (сотовая) связь	75,3	73,6	81,8
Подключение к сети Интернет	21,8	19,2	31,1
Охрана	x	x	x

ОБЪЕКТАМИ ИНФРАСТРУКТУРЫ

тыс. единиц)

	граждан, имеющих земельные участки (садовые, огородные, дачные и другие), не входящих в объединение	граждан, не имеющих земли, но имеющих сельскохозяйственных животных	Некоммерческие объединения граждан	из них		
				садоводческие	огороднические	дачные
имевших:						
	299,1	5,0	67,8	60,2	2,4	5,1
	283,7	6,5	56,8	51,5	1,1	4,2
	21,7	1,3	x	x	x	x
	97,9	3,4	13,4	12,1	0,3	1,0
	75,1	2,5	4,8	3,7	0,1	1,0
	152,0	3,5	x	x	x	x
	61,1	1,6	3,1	2,6	0,0	0,5
	128,8	1,2	41,8	38,4	0,9	2,6
	21,0	0,6	62,6	56,1	1,8	4,8
	284,6	7,0	x	x	x	x
	47,3	1,3	x	x	x	x
	x	-	19,5	17,7	0,1	1,6
хозяйств соответствующей категории						
	67,4	42,6	89,2	89,4	86,2	88,4
	63,9	55,6	74,7	76,4	39,4	72,9
	4,9	10,9	x	x	x	x
	22,1	29,0	17,6	18,0	9,3	17,1
	16,9	21,6	6,3	5,5	2,9	17,4
	34,3	29,6	x	x	x	x
	13,8	13,9	4,1	3,8	1,0	9,1
	29,0	10,7	55,1	56,9	31,6	44,7
	4,7	4,8	82,5	83,2	63,1	82,7
	64,1	59,6	x	x	x	x
	10,7	11,3	x	x	x	x
	x	-	25,6	26,3	5,0	27,3

	Личные подсобные и другие индивидуальные хозяйства граждан	в том числе хозяйства	
		личные подсобные	граждан, имеющих земельные участки для индивидуального жилищного строительства ¹⁾
		в процентах от общего числа хозяйств	
Связь по автомобильным дорогам с твердым покрытием с районным центром или с сетью магистральных путей сообщения (автодорогой общего пользования, железнодорожной станцией, пристанью)	100,1	100,1	100,2
Подключение к сетям электроснабжения	101,8	101,8	102,7
Подключение к сетям теплоснабжения	5,1	4,5	6,7
Подключение к сетям водоснабжения	60,1	56,8	72,1
Подключение к сетям газоснабжения	56,6	52,4	71,4
Отопление печное	38,7	43,2	24,3
Автономные источники теплоснабжения (собственная котельная)	43,5	40,5	54,1
Автономные источники водоснабжения (собственный водозабор, колодец, скважина)	34,7	36,7	28,4
Телефонная (фиксированная) связь	18,2	18,5	18,2
Мобильная (сотовая) связь	94,5	93,4	97,8
Подключение к сети Интернет	27,4	24,4	37,2
Охрана	x	x	x

¹⁾ Хозяйства граждан, имеющих земельные участки площадью 4 и более соток и занимающихся сельскохозяйственным производством.

граждан, имеющих земельные участки (садовые, огородные, дачные и другие), не входящих в объединение	граждан, не имеющих земли, но имеющих сельскохозяйственных животных	Некоммерческие объединения граждан	из них		
			садоводческие	огороднические	дачные

соответствующей категории, осуществлявших сельскохозяйственную деятельность

99,6	47,2	100,3	98,2	110,4	127,0
94,5	61,5	84,0	83,9	50,5	104,7
7,2	12,1	x	x	x	x
32,6	32,1	19,8	19,8	12,0	24,6
25,0	23,9	7,0	6,0	3,8	25,1
50,6	32,7	x	x	x	x
20,4	15,4	4,6	4,2	1,2	13,1
42,9	11,8	61,9	62,5	40,5	64,3
7,0	5,3	92,7	91,4	80,9	118,8
94,8	66,0	x	x	x	x
15,8	12,5	x	x	x	x
x	-	28,8	28,9	6,4	39,2

**87. ЧИСЛО СЕЛЬСКОХОЗЯЙСТВЕННЫХ ОРГАНИЗАЦИЙ,
КРЕСТЬЯНСКИХ (ФЕРМЕРСКИХ) ХОЗЯЙСТВ И ИНДИВИДУАЛЬНЫХ ПРЕДПРИНИМАТЕЛЕЙ,
ПРИМЕНЯВШИХ ИННОВАЦИОННЫЕ ТЕХНОЛОГИИ**
(на 1 июля 2016 года)

	Сельско-хозяйственные организации ¹⁾	в том числе		Крестьянские (фермерские) хозяйства и индивидуальные предприниматели	в том числе	
		сельско-хозяйственные организации, не относящиеся к субъектам малого предпринимательства	малые предприятия		крестьянские (фермерские) хозяйства	индивидуальные предприниматели
Число организаций (хозяйств), применявших инновационные технологии:						
Капельная система орошения	1156	359	797	4287	2878	1409
Биологические методы защиты растений от вредителей и болезней	2512	780	1732	10731	6826	3905
Система индивидуального кормления скота	1988	696	1292	5384	3890	1494
Метод бесклеточного содержания птицы	368	203	165	1845	1462	383
Очистные сооружения на животноводческих фермах	1173	607	566	1384	1164	220
Система водоотведения и очистки производственных стоков	2414	847	1567	4312	3314	998
Возобновляемые источники энергоснабжения:	459	121	338	2092	1902	190
биоэнергетические установки	11	3	8	19	13	6
ветряные энергоустановки	25	7	18	86	71	15
солнечные батареи	198	63	135	1368	1255	113
Система точного вождения и дистанционного контроля качества выполнения технологических процессов, как переносных, так и стационарных, вмонтированных в отдельные виды техники	1737	942	795	888	793	95
В процентах от общего числа организаций (хозяйств) соответствующей категории						
Капельная система орошения	3,6	4,7	3,3	2,5	2,1	3,7
Биологические методы защиты растений от вредителей и болезней	7,9	10,3	7,1	6,1	5,0	10,3
Система индивидуального кормления скота	6,2	9,2	5,3	3,1	2,8	3,9
Метод бесклеточного содержания птицы	1,2	2,7	0,7	1,1	1,1	1,0
Очистные сооружения на животноводческих фермах	3,7	8,0	2,3	0,8	0,9	0,6
Система водоотведения и очистки производственных стоков	7,6	11,2	6,5	2,5	2,4	2,6

	Сельско-хозяйственные организации ¹⁾	в том числе		Крестьянские (фермерские) хозяйства и индивидуальные предприниматели	в том числе	
		сельскохозяйственные организации, не относящиеся к субъектам малого предпринимательства	малые предприятия		крестьянские (фермерские) хозяйства	индивидуальные предприниматели
Возобновляемые источники энергоснабжения:	1,4	1,6	1,4	1,2	1,4	0,5
биоэнергетические установки	0,0	0,0	0,0	0,0	0,0	0,0
ветряные энергоустановки	0,1	0,1	0,1	0,0	0,1	0,0
солнечные батареи	0,6	0,8	0,6	0,8	0,9	0,3
Система точного вождения и дистанционного контроля качества выполнения технологических процессов, как переносных, так и стационарных, вмонтированных в отдельные виды техники	5,4	12,4	3,3	0,5	0,6	0,2
В процентах от числа организаций (хозяйств) соответствующей категории, осуществлявших сельскохозяйственную деятельность в I полугодии 2016 г.						
Капельная система орошения	4,7	5,9	4,3	3,7	3,2	5,5
Биологические методы защиты растений от вредителей и болезней	10,3	12,9	9,4	9,3	7,6	15,3
Система индивидуального кормления скота	8,1	11,5	7,0	4,7	4,3	5,9
Метод бесклеточного содержания птицы	1,5	3,4	0,9	1,6	1,6	1,5
Очистные сооружения на животноводческих фермах	4,8	10,1	3,1	1,2	1,3	0,9
Система водоотведения и очистки производственных стоков	9,9	14,0	8,5	3,7	3,7	3,9
Возобновляемые источники энергоснабжения:	1,9	2,0	1,8	1,8	2,1	0,7
биоэнергетические установки	0,0	0,0	0,0	0,0	0,0	0,0
ветряные энергоустановки	0,1	0,1	0,1	0,1	0,1	0,1
солнечные батареи	0,8	1,0	0,7	1,2	1,4	0,4
Система точного вождения и дистанционного контроля качества выполнения технологических процессов, как переносных, так и стационарных, вмонтированных в отдельные виды техники	7,1	15,6	4,3	0,8	0,9	0,4

¹⁾ Без учета подсобных сельскохозяйственных предприятий несельскохозяйственных организаций.

**88. ЧИСЛО СЕЛЬСКОХОЗЯЙСТВЕННЫХ ОРГАНИЗАЦИЙ,
КРЕСТЬЯНСКИХ (ФЕРМЕРСКИХ) ХОЗЯЙСТВ И ИНДИВИДУАЛЬНЫХ ПРЕДПРИНИМАТЕЛЕЙ,
ИМЕВШИХ ПЕРЕРАБАТЫВАЮЩИЕ МОЩНОСТИ**

(на 1 июля 2016 года)

	Сельско- хозяйствен- ные органи- зации ¹⁾	в том числе		Крестьян- ские (фер- мерские) хозяйства и индиви- дуальные предприни- матели	в том числе	
		сельско- хозяй- ственные организа- ции, не от- носящиеся к субъектам малого предприни- мательства	малые предприя- тия (без микропред- приятий)		крестьян- ские (фер- мерские) хозяйства	индиви- дуальные предприни- матели
Число организаций (хозяйств), имевших мощности по производству:						
муки	1115	589	526	1056	921	135
крупы	223	132	91	424	363	61
комбикормов	1407	830	577	3318	2787	531
мясопродуктов	583	473	110	459	384	75
молокопродуктов	365	240	125	1571	1349	222
масла растительного	222	145	77	183	154	29
консервов овощных	33	23	10	36	26	10
консервов плодовых и ягодных	26	18	8	15	11	4
других пищевых продуктов	203	162	41	174	118	56
В процентах от общего чис- ла организаций (хозяйств) соответствующей катего- рии, имевших перерабаты- вающие мощности:						
муки	35,5	32,8	39,1	16,8	17,3	13,8
крупы	7,1	7,3	6,8	6,7	6,8	6,2
комбикормов	44,8	46,2	42,9	52,8	52,5	54,2
мясопродуктов	18,6	26,3	8,2	7,3	7,2	7,7
молокопродуктов	11,6	13,4	9,3	25,0	25,4	22,7
масла растительного	7,1	8,1	5,7	2,9	2,9	3,0
консервов овощных	1,1	1,3	0,7	0,6	0,5	1,0
консервов плодовых и ягодных	0,8	1,0	0,6	0,2	0,2	0,4
других пищевых продуктов	6,5	9,0	3,1	2,8	2,2	5,7
В процентах от числа организаций (хозяйств) со- ответствующей категории, осуществлявших сельскохо- зяйственную деятельность в 1 полугодии 2016 г.						
муки	9,0	9,8	8,3	0,9	1,0	0,5
крупы	1,8	2,2	1,4	0,4	0,4	0,2
комбикормов	11,3	13,7	9,1	2,9	3,1	2,1
мясопродуктов	4,7	7,8	1,7	0,4	0,4	0,3
молокопродуктов	2,9	4,0	2,0	1,4	1,5	0,9
масла растительного	1,8	2,4	1,2	0,2	0,2	0,1
консервов овощных	0,3	0,4	0,2	0,0	0,0	0,0
консервов плодовых и ягодных	0,2	0,3	0,1	0,0	0,0	0,0
других пищевых продуктов	1,6	2,7	0,6	0,2	0,1	0,2

¹⁾ Без учета микропредприятий и подсобных сельскохозяйственных предприятий несельскохозяйственных организаций.



УСЛОВИЯ ВЕДЕНИЯ ХОЗЯЙСТВЕННОЙ ДЕЯТЕЛЬНОСТИ

89. ЧИСЛО СЕЛЬСКОХОЗЯЙСТВЕННЫХ ОРГАНИЗАЦИЙ, ПОЛУЧАВШИХ КРЕДИТНЫЕ СРЕДСТВА И СУБСИДИИ (ДОТАЦИИ) В 2015 ГОДУ

	Сельско-хозяйственные организации ¹⁾	в том числе			
		сельско-хозяйственные организации, не относящиеся к субъектам малого предпринимательства	малые предприятия	из них	
				малые предприятия (без микропредприятий)	микропредприятия
Число сельскохозяйственных организаций, получавших кредитные средства:	6015	2234	3781	2113	1668
на пополнение оборотных средств	x	1546	x	1284	x
на приобретение земельных участков	x	67	x	39	x
на приобретение техники, машин и оборудования	x	822	x	744	x
на приобретение сельскохозяйственных животных	x	223	x	187	x
на строительство новых производственных объектов	x	193	x	72	x
на реконструкцию, модернизацию производственных объектов	x	125	x	70	x
другие цели	x	322	x	301	x
В процентах от общего числа организаций соответствующей категории, осуществлявших сельскохозяйственную деятельность в 2015 г.	24,6	37,4	20,4	32,7	13,8
на пополнение оборотных средств	x	25,9	x	19,9	x
на приобретение земельных участков	x	1,1	x	0,6	x
на приобретение техники, машин и оборудования	x	13,8	x	11,5	x
на приобретение сельскохозяйственных животных	x	3,7	x	2,9	x
на строительство новых производственных объектов	x	3,2	x	1,1	x
на реконструкцию, модернизацию производственных объектов	x	2,1	x	1,1	x
другие цели	x	5,4	x	4,7	x
Число сельскохозяйственных организаций, получавших субсидии (дотации) за счет средств федерального бюджета и/или бюджета субъекта Российской Федерации	16844	4508	12336	5552	6784
В процентах от общего числа организаций соответствующей категории, осуществлявших сельскохозяйственную деятельность в 2015 г.	68,8	75,5	66,6	86,0	56,2

¹⁾ Без учета подсобных сельскохозяйственных предприятий несельскохозяйственных организаций.

**90. ЧИСЛО КРЕСТЬЯНСКИХ (ФЕРМЕРСКИХ) ХОЗЯЙСТВ
И ИНДИВИДУАЛЬНЫХ ПРЕДПРИНИМАТЕЛЕЙ, ПОЛУЧАВШИХ КРЕДИТНЫЕ СРЕДСТВА
И СУБСИДИИ (ДОТАЦИИ) В 2015 ГОДУ**

	Крестьян-ские (фермерские) хозяйства и индивидуальные пред-приниматели	в том числе			индиви-дуальные предприни-матели
		крестьянские (фермерские) хозяйства	из них		
			юридические лица	главы крестьянских (фермерских) хо-зяйств	
Число хозяйств, получавших кредитные средства:	11927	10229	918	9311	1698
на пополнение оборотных средств	4682	4084	483	3601	598
на приобретение земельных участков	317	265	19	246	52
на приобретение техники, машин и оборудования	4312	3770	369	3401	542
на приобретение сельскохозяйственных животных	1833	1529	60	1469	304
на строительство новых производственных объектов	511	399	27	372	112
на реконструкцию, модернизацию производственных объектов	417	346	21	325	71
другие цели	2039	1712	142	1570	327
В процентах от общего числа хозяйств соответствующей категории, осуществлявших сельскохозяйственную деятельность в 2015 г.	10,7	11,7	11,1	11,8	6,9
на пополнение оборотных средств	4,2	4,7	5,8	4,6	2,4
на приобретение земельных участков	0,3	0,3	0,2	0,3	0,2
на приобретение техники, машин и оборудования	3,9	4,3	4,5	4,3	2,2
на приобретение сельскохозяйственных животных	1,6	1,7	0,7	1,9	1,2
на строительство новых производственных объектов	0,5	0,5	0,3	0,5	0,5
на реконструкцию, модернизацию производственных объектов	0,4	0,4	0,3	0,4	0,3
другие цели	1,8	2,0	1,7	2,0	1,3
Число хозяйств, получавших субсидии (дотации) за счет средств федерального бюджета и/или бюджета субъекта Российской Федерации	38586	34054	2677	31377	4532
В процентах от общего числа хозяйств соответствующей категории, осуществлявших сельскохозяйственную деятельность в 2015 г.	34,5	39,0	32,3	39,6	18,4

МЕТОДОЛОГИЧЕСКИЕ ПОЯСНЕНИЯ

В **хозяйства всех категорий** включены сельскохозяйственные организации, крестьянские (фермерские) хозяйства, индивидуальные предприниматели и хозяйства населения.

В соответствии с методологией проведения Всероссийской сельскохозяйственной переписи 2016 года, утвержденной приказом Росстата от 29 февраля 2016 г. № 101:

К **сельскохозяйственным организациям** отнесены хозяйственные товарищества, общества и партнерства (в том числе публичные и непубличные акционерные общества), производственные кооперативы, родовые общины, унитарные предприятия, подсобные сельскохозяйственные предприятия несельскохозяйственных организаций.

К **подсобным сельскохозяйственным предприятиям несельскохозяйственных организаций** отнесены хозяйства, имеющие посевные площади сельскохозяйственных культур не менее 50 гектаров и/или не менее 10 голов крупного рогатого скота, или не менее 5 голов коров, или не менее 20 голов свиней, или не менее 15 голов овец или коз, или не менее 100 голов птицы, или не менее 10 голов лошадей.

К **малым сельскохозяйственным предприятиям (включая микропредприятия)** отнесены юридические лица – коммерческие организации, внесенные в единый государственный реестр юридических лиц и соответствующие условиям, установленным Федеральным законом от 24 июля 2007 г. № 209-ФЗ «О развитии малого и среднего предпринимательства в Российской Федерации».

Крестьянское (фермерское) хозяйство – объединение граждан, связанных родством и (или) свойством, имеющих в общей собственности имущество и совместно осуществляющих производственную и иную хозяйственную деятельность (производство, переработку, хранение, транспортировку и реализацию сельскохозяйственной продукции), основанную на их личном участии (статья 1 Федерального закона от 11 июня 2003 г. № 74-ФЗ «О крестьянском (фермерском) хозяйстве»).

Индивидуальный предприниматель – гражданин (физическое лицо), занимающийся предпринимательской деятельностью без образования юридического лица с момента его государственной регистрации в соответствии со статьей 23 Гражданского кодекса Российской Федерации и заявивший в Свидетельстве о государственной регистрации виды деятельности, отнесенные согласно Общероссийскому классификатору видов экономической деятельности (ОКВЭД) к сельскому хозяйству.

К **хозяйствам населения** отнесены личные подсобные и другие индивидуальные хозяйства граждан, а также земельные участки садоводческих, огороднических и дачных некоммерческих объединений граждан.

Личное подсобное хозяйство – форма непредпринимательской деятельности по производству и переработке сельскохозяйственной продукции, осуществляемой личным трудом гражданина и членов его семьи в целях удовлетворения личных потребностей на земельном участке, предоставленном или приобретенном для ведения личного подсобного хозяйства. Землепользование хозяйств может состоять из приусадебных и полевых участков (статьи 2, 4 Федерального закона от 7 июля 2003 г. № 112-ФЗ «О личном подсобном хозяйстве»).

К **другим индивидуальным хозяйствам граждан** отнесены:

- граждане, имеющие земельные участки для индивидуального жилищного строительства с площадью 4 и более соток и занимающиеся сельскохозяйственным производством;
- граждане, имеющие земельные участки (садовые, огородные, дачные и другие), не входящие в некоммерческие объединения граждан;
- граждане, не имеющие земли, но имеющие сельскохозяйственных животных.

Садоводческое, огородническое, дачное некоммерческое объединение граждан – некоммерческая организация, учрежденная гражданами на добровольных началах для содействия ее членам в решении общих социально – хозяйственных задач ведения садоводства, огородничества и дачного хозяйства (статья 1 Федерального закона от 15 апреля 1998 г. № 66-ФЗ «О садоводческих, огороднических и дачных некоммерческих объединениях граждан»).

Табл. 13. Наемные работники, занятые на постоянной основе – работавшие по трудовому договору, заключенному на неопределенный срок в сельскохозяйственном производстве, а также на основе устной договоренности.

Табл. 1-3, 11, 13. Временные и/или сезонные работники – работавшие в организации (хозяйстве) по трудовым договорам о временной работе, заключенным на срок до двух месяцев, о сезонной работе на срок до шести месяцев и по договорам гражданско-правового характера, а также на основе устной договоренности.

Табл. 11, 13. Среднегодовая численность работников (средняя численность работников) включает: среднегодовую численность работников списочного состава, среднегодовую численность внешних

совместителей и среднегодовую численность работников, выполнявших работы по договорам гражданско-правового характера.

Табл. 1-5, 18-21. В **общей площади земли** организации (хозяйства) показывается общая площадь, находящаяся в пользовании организации (хозяйства) на дату проведения переписи (с учетом арендованной, но без учета сданной в аренду).

В общую земельную площадь некоммерческого объединения включены земли, предоставленные гражданам объединения, и земли объединения общего пользования.

Табл. 1-5, 18-21. Сельскохозяйственные угодья – земельные угодья, систематически используемые для получения сельскохозяйственной продукции. К ним относятся пашня, залежь, многолетние насаждения, сенокосы, пастбища.

Табл. 1-5, 18-21. Пашня – сельскохозяйственное угодье, систематически обрабатываемое и используемое под посевы сельскохозяйственных культур, включая посевы многолетних трав, а также чистые пары. К пашне также относятся площади парников и теплиц. В пашню не включаются земельные участки сенокосов и пастбищ, распаханые с целью их коренного улучшения и занятые посевами предварительных культур (в течение не более двух-трех лет), а также междурядья сада, используемые под посевы.

Табл. 1-4, 18-21. Сенокос – сельскохозяйственное угодье, систематически используемое под сенокосение.

Табл. 1-4, 18-21. Пастбище – сельскохозяйственное угодье, систематически используемое для выпаса животных (и такое использование является основным), а также земельные участки, пригодные для выпаса скота, не используемые под сенокосы и не являющиеся залежью.

Табл. 1-5, 18-21. Многолетние насаждения – сельскохозяйственное угодье, используемое под искусственные насаждения древесных, кустарниковых (без лесной площади) и некоторых травянистых растений, предназначенных для получения урожая плодово-ягодной, технической и лекарственной продукции.

В площадь многолетних плодовых насаждений и ягодных культур включена площадь, занятая плодовыми деревьями, кустарниками, а также ягодниками на обособленных участках.

Табл. 1-5, 18-21. Залежь – земельный участок, который ранее использовался под пашню и более одного года не использовался под посевы сельскохозяйственных культур и не подготовлен под пар.

Табл. 1-5, 18-20. В площадь **фактически используемых сельскохозяйственных угодий** включаются сельскохозяйственные угодья, на которых фактически осуществлялось сельскохозяйственное производство в 2015-2016 годах.

Табл. 18. Мелиорированные земли – площади сельскохозяйственных угодий, имеющие мелиоративные сети (орошаемые или осушаемые) как действующие, так и не действующие.

Табл. 27. Освоенный земельный участок – участок в некоммерческих объединениях граждан, на котором имеются посадки картофеля, плодово-ягодных, овощных или декоративных культур, или участок, на котором произведены культуротехнические мероприятия (корчевка леса и пней, расчистка и планировка участка, работы по окультуриванию почвы) или возведены жилые, хозяйственные постройки.

Табл. 1-5, 32-35. Посевные площади – часть пашни, занятая под посевы сельскохозяйственных культур.

Табл. 1-5, 56-59. поголовье сельскохозяйственных животных включает поголовье всех возрастных групп соответствующего вида скота и птицы на 1 июля 2016 года, а на отдаленных и труднодоступных территориях, в которых перепись проходила с 15 сентября по 15 ноября, на 1 сентября 2016 года.

Табл. 79-81. Склады и сооружения для хранения зерна – помещения капитального типа для хранения зерна и семян: зерносклады для продовольственного и фуражного зерна, семеновохранилища, постройки напольного, закрожного и других типов, стационарные кукурузохранилища и другие.

Табл. 79-81. Склады и сооружения для хранения картофеля, овощей, плодов и ягод – помещения капитального типа для хранения картофеля, овощей, плодов и ягод, используемых для продовольственных и семенных целей (без учета овощекртофелехранилищ, входящих в состав животноводческих комплексов и предназначенных для хранения овощей и картофеля на корм скоту).

Табл. 79-81. К **складам и сооружениям для хранения силоса и сенажа** отнесены башни, полубашни, облицованные ямы и траншеи, другие силосные сооружения; сенажные сооружения башенного и траншейного типов, позволяющие обеспечить длительное герметическое хранение заложенного сенажа.

Табл. 79-81. К **складам и сооружениям для хранения минеральных удобрений, пестицидов** отнесены закрытые помещения (включая немеханизированные склады), построенные по типовым

проектам (без учета навесов для хранения минеральных удобрений, а также емкостей для аммиачной воды).

Табл. 82-84. Теплица – сооружение защищенного грунта со светопрозрачным покрытием, предназначенное для выращивания рассады, овощей и цветов, с уходом за ними внутри сооружения.

Квесеннимтеплицамотнесенысезонныетеплицысвесенне-осеннимоборотомсельскохозяйственных культур.

Зимние теплицы – это теплицы круглогодического действия.

Табл. 82-84. Парник – культивационное сооружение со светопрозрачным покрытием, предназначенное для выращивания рассады и овощей, с уходом за растениями снаружи сооружения.

Табл. 82-84. Гидропоника – выращивание растений в искусственной среде без почвы (водной или твердо пористой, влаго- и воздухоемкой среде).

Табл. 85, 86. Автомобильные дороги общего пользования – автомобильные дороги, предназначенные для движения транспортных средств неограниченного круга лиц.

Табл. 85. Внутрихозяйственные дороги – автодороги необщего пользования, состоящие на балансе сельскохозяйственной организации.

Табл. 85, 86. К твердому покрытию автодорог относятся: усовершенствованное покрытие (цементобетонное, асфальтобетонное, из щебня и гравия), обработанное вяжущими материалами, а также щебеночное, гравийное и мостовое покрытие.

Табл. 85. Внутрипроизводственная связь – сеть электросвязи, создаваемая для управления внутрипроизводственной деятельностью, не имеющая выхода на сеть связи общего пользования.

Табл. 85, 86. Телефонная связь, включая мобильную (сотовую) связь, – телефонное соединение между пользователями посредством проводных и беспроводных соединений.

Табл. 87. Под биологическим методом защиты растений от вредителей и болезней понимают использование живых организмов и продуктов их жизнедеятельности для регуляции численности вредных видов.

Табл. 87. Биоэнергетические установки – установки, основанные на производстве тепла и энергии из биомассы, включая технологии преобразования энергии, основанные на принципах живой природы (биотопливные элементы, бионакопители энергии, биодвижители и т.д.).

Табл. 87. Ветряные энергоустановки – установки, преобразующие кинетическую энергию ветра в электрическую энергию.

Табл. 87. Солнечные батареи – несколько объединённых фотоэлектрических преобразователей (фотоэлементов) – полупроводниковых устройств, прямо преобразующих солнечную энергию в постоянный электрический ток.



ДИАГРАММЫ

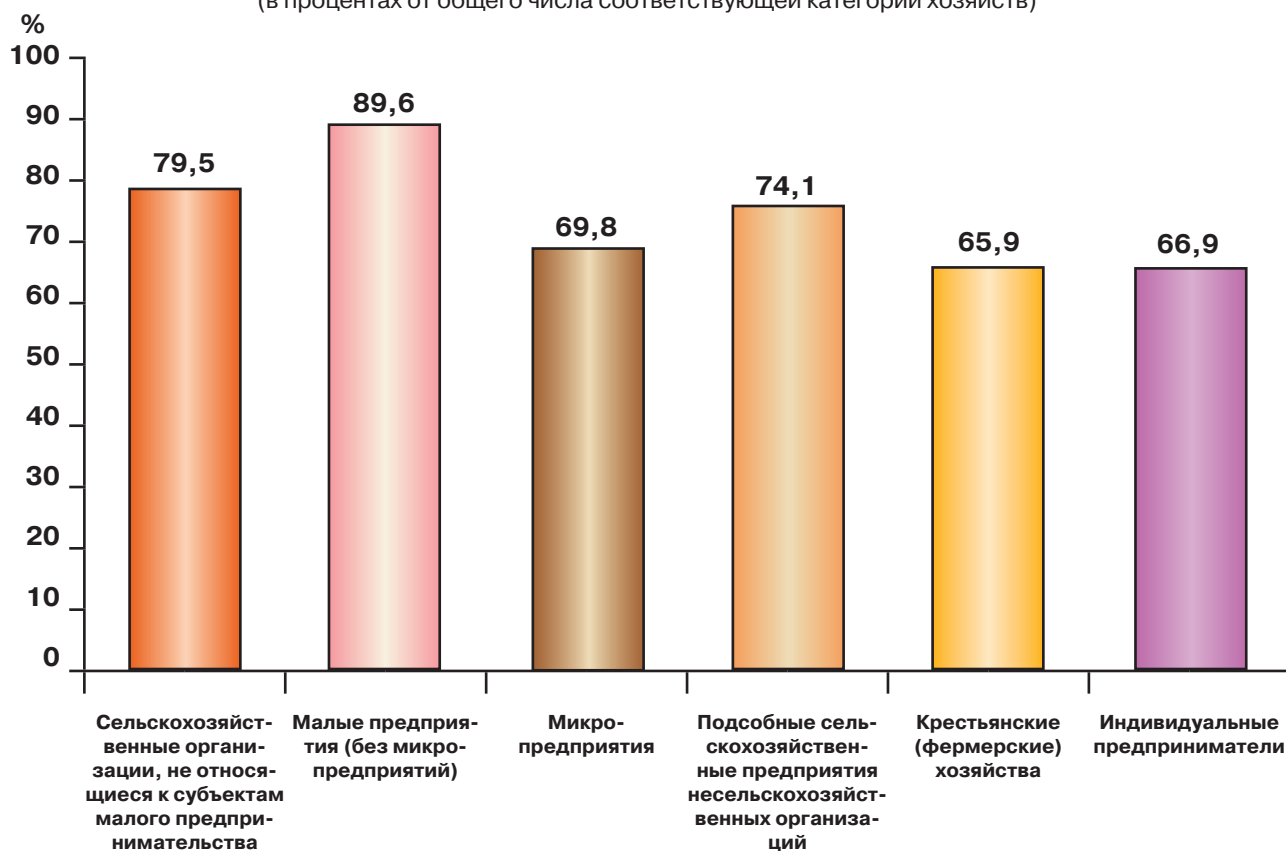
1. УДЕЛЬНЫЙ ВЕС СЕЛЬСКОХОЗЯЙСТВЕННЫХ ОРГАНИЗАЦИЙ (ХОЗЯЙСТВ), ОСУЩЕСТВЛЯВШИХ СЕЛЬСКОХОЗЯЙСТВЕННУЮ ДЕЯТЕЛЬНОСТЬ В 2006 И 2016 ГОДАХ

(в процентах от общего числа соответствующей категории хозяйств)



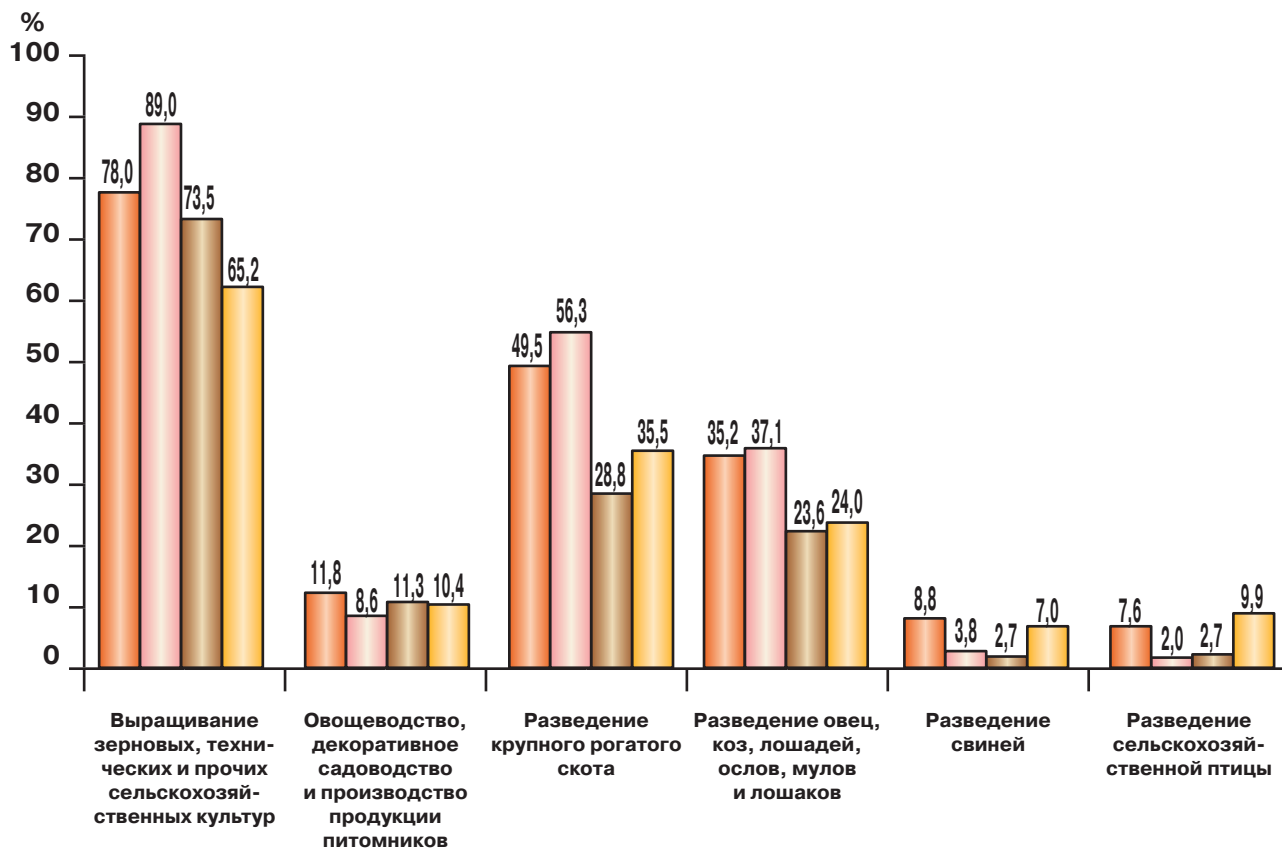
2. УДЕЛЬНЫЙ ВЕС СЕЛЬСКОХОЗЯЙСТВЕННЫХ ОРГАНИЗАЦИЙ, КРЕСТЬЯНСКИХ (ФЕРМЕРСКИХ) ХОЗЯЙСТВ И ИНДИВИДУАЛЬНЫХ ПРЕДПРИНИМАТЕЛЕЙ, ОСУЩЕСТВЛЯВШИХ СЕЛЬСКОХОЗЯЙСТВЕННУЮ ДЕЯТЕЛЬНОСТЬ В 2016 ГОДУ

(в процентах от общего числа соответствующей категории хозяйств)



3. УДЕЛЬНЫЙ ВЕС СЕЛЬСКОХОЗЯЙСТВЕННЫХ ОРГАНИЗАЦИЙ (ХОЗЯЙСТВ), ОСУЩЕСТВЛЯВШИХ РАЗЛИЧНЫЕ ВИДЫ СЕЛЬСКОХОЗЯЙСТВЕННОЙ ДЕЯТЕЛЬНОСТИ В I ПОЛУГОДИИ 2016 ГОДА

(в процентах от общего числа соответствующей категории организаций (хозяйств))

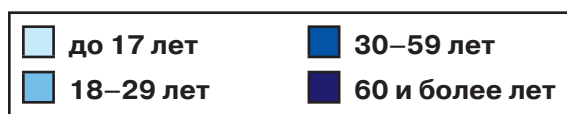
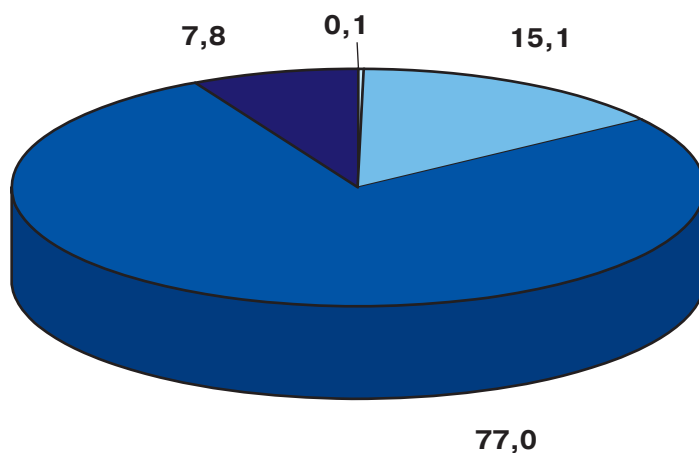


- Сельскохозяйственные организации, не относящиеся к субъектам малого предпринимательства
- Малые предприятия (без микропредприятий)
- Микропредприятия
- Крестьянские (фермерские) хозяйства и индивидуальные предприниматели

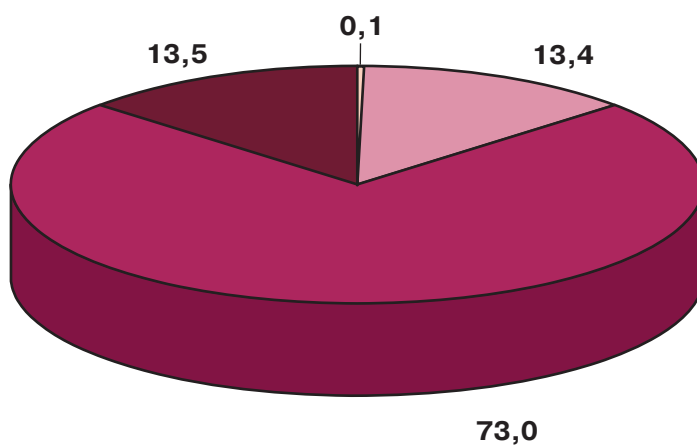
4. РАСПРЕДЕЛЕНИЕ ПОСТОЯННЫХ РАБОТНИКОВ СЕЛЬСКОХОЗЯЙСТВЕННЫХ ОРГАНИЗАЦИЙ ПО ВОЗРАСТУ

(на 1 июля 2016 г.; в процентах от общей численности постоянных работников)

Мужчины

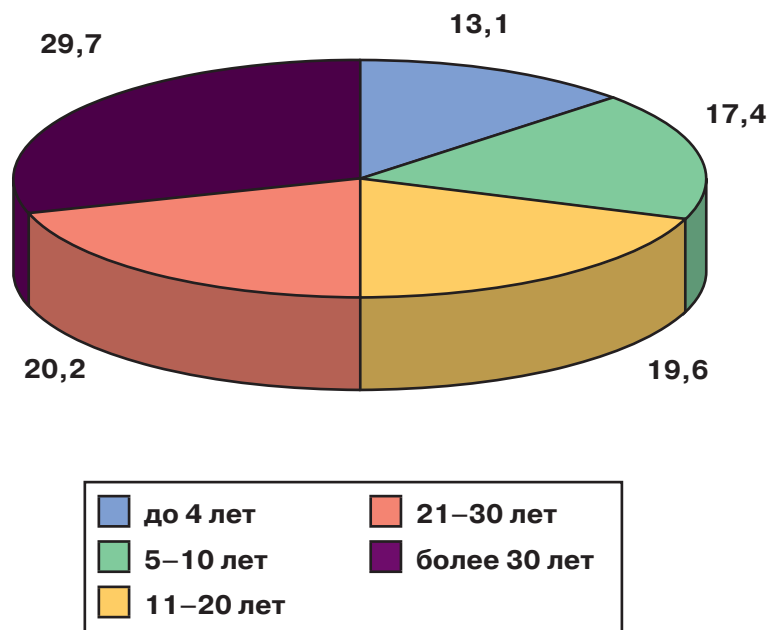


Женщины



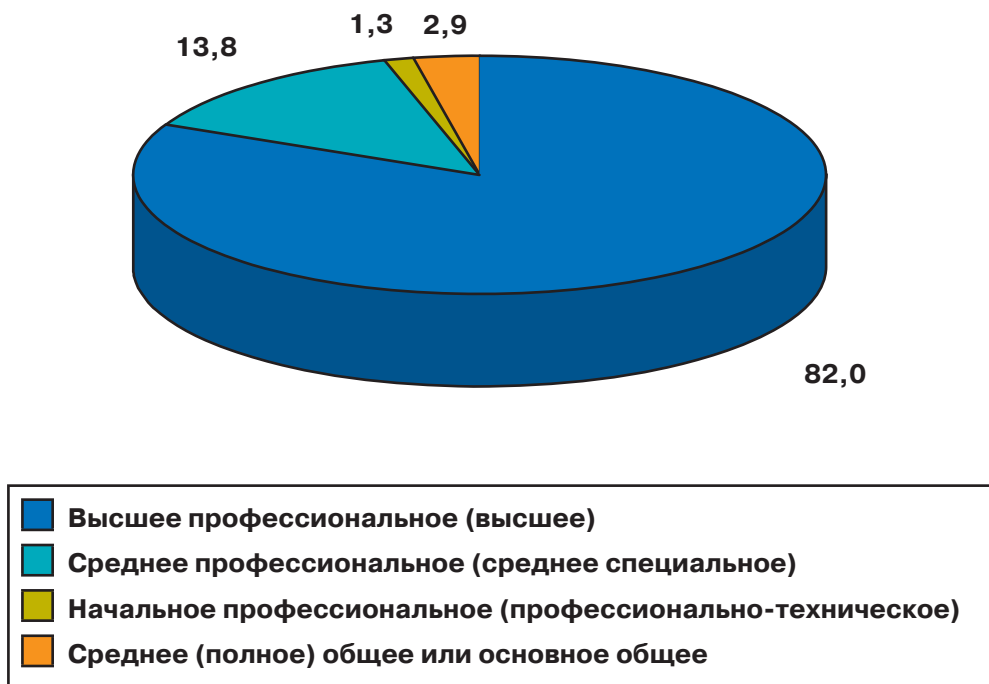
5. РАСПРЕДЕЛЕНИЕ ЧИСЛЕННОСТИ РУКОВОДИТЕЛЕЙ СЕЛЬСКОХОЗЯЙСТВЕННЫХ ОРГАНИЗАЦИЙ ПО СТАЖУ РАБОТЫ В СЕЛЬСКОМ ХОЗЯЙСТВЕ

(на 1 июля 2016 г.; в процентах от общей численности руководителей)



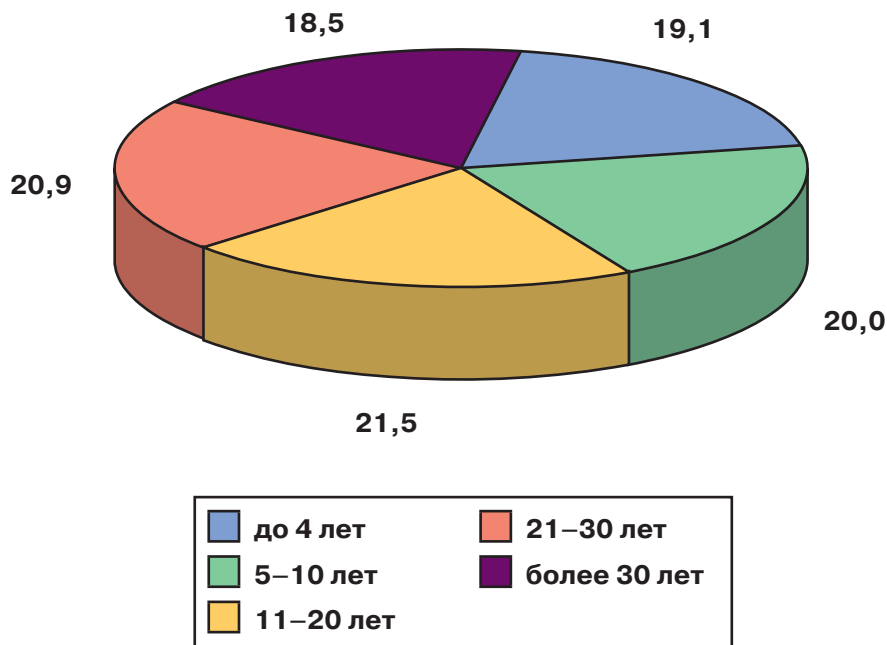
6. РАСПРЕДЕЛЕНИЕ ЧИСЛЕННОСТИ РУКОВОДИТЕЛЕЙ СЕЛЬСКОХОЗЯЙСТВЕННЫХ ОРГАНИЗАЦИЙ ПО УРОВНЮ ОБРАЗОВАНИЯ

(на 1 июля 2016 г.; в процентах от общей численности руководителей)



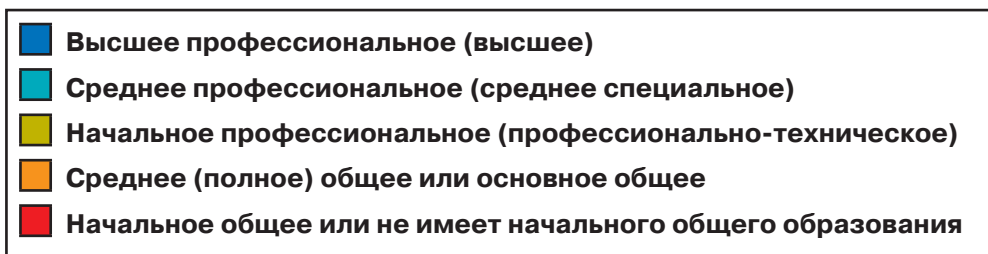
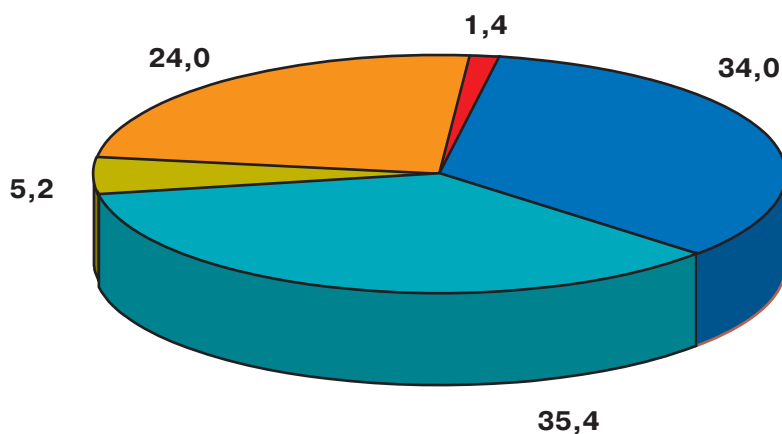
7. РАСПРЕДЕЛЕНИЕ ЧИСЛЕННОСТИ ГЛАВ КРЕСТЬЯНСКИХ (ФЕРМЕРСКИХ) ХОЗЯЙСТВ И ИНДИВИДУАЛЬНЫХ ПРЕДПРИНИМАТЕЛЕЙ ПО СТАЖУ РАБОТЫ В СЕЛЬСКОМ ХОЗЯЙСТВЕ

(на 1 июля 2016 г.; в процентах от общей численности глав)



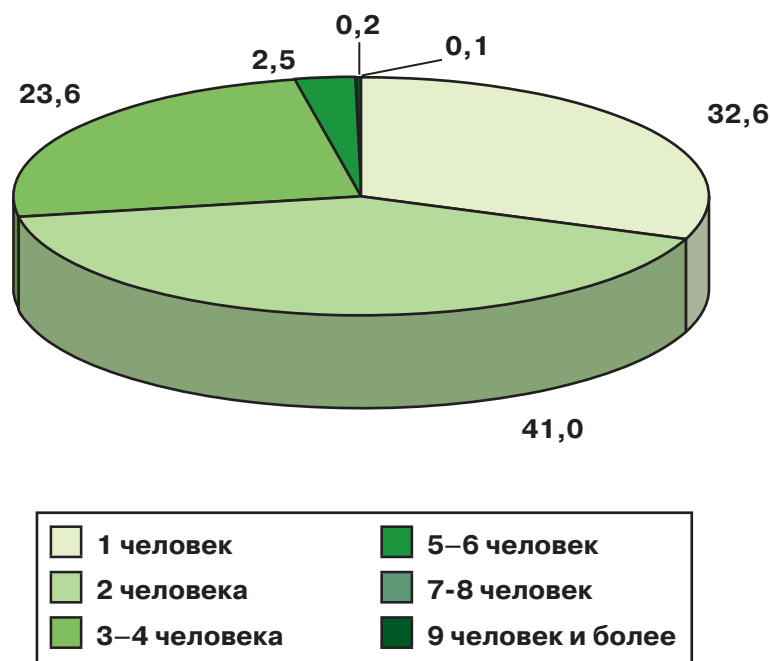
8. РАСПРЕДЕЛЕНИЕ ЧИСЛЕННОСТИ ГЛАВ КРЕСТЬЯНСКИХ (ФЕРМЕРСКИХ) ХОЗЯЙСТВ И ИНДИВИДУАЛЬНЫХ ПРЕДПРИНИМАТЕЛЕЙ ПО УРОВНЮ ОБРАЗОВАНИЯ

(на 1 июля 2016 г.; в процентах от общей численности глав)



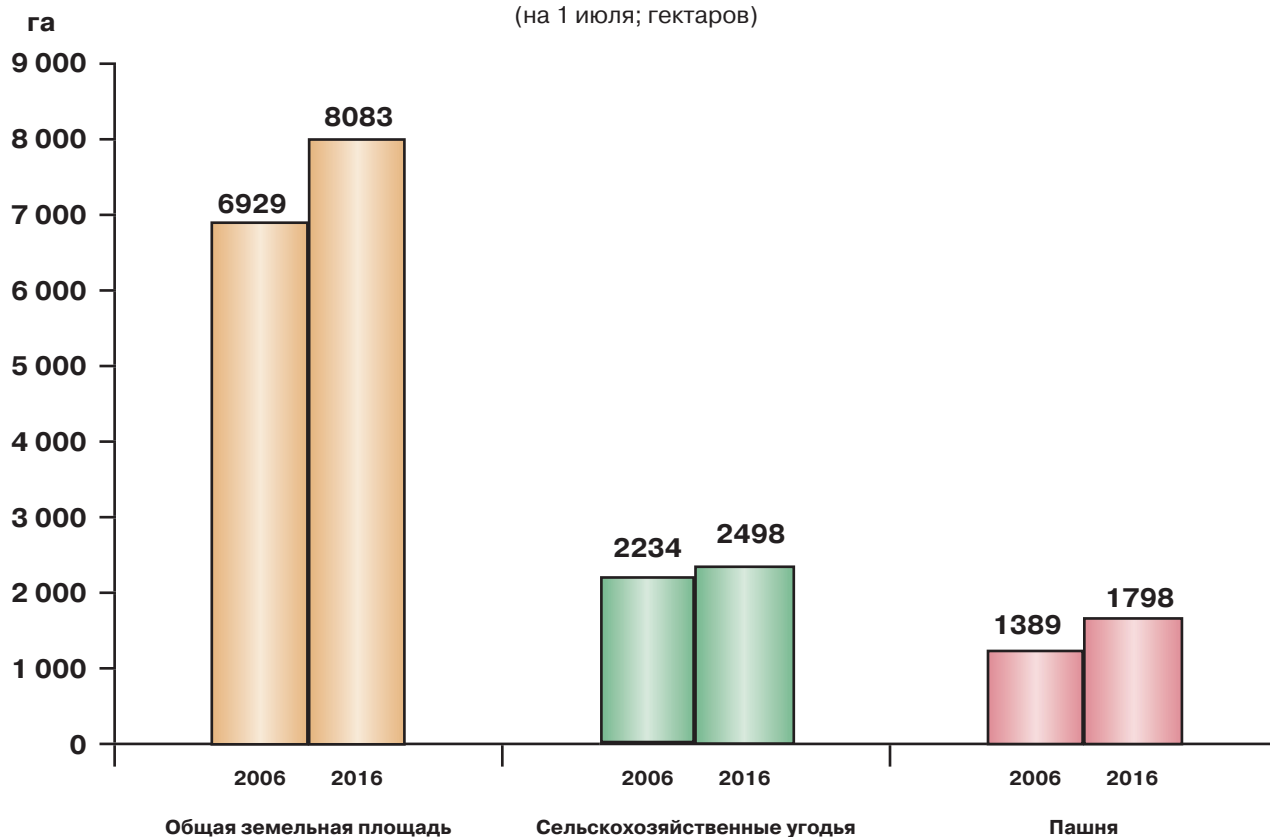
9. РАСПРЕДЕЛЕНИЕ ЛИЧНЫХ ПОДСОБНЫХ ХОЗЯЙСТВ ПО ЧИСЛУ ЛИЦ, ЗАНЯТЫХ ВЫПОЛНЕНИЕМ СЕЛЬСКОХОЗЯЙСТВЕННЫХ РАБОТ

(на 1 июля 2016 г.; в процентах от общего числа личных подсобных хозяйств, в которых осуществлялись сельскохозяйственные работы)



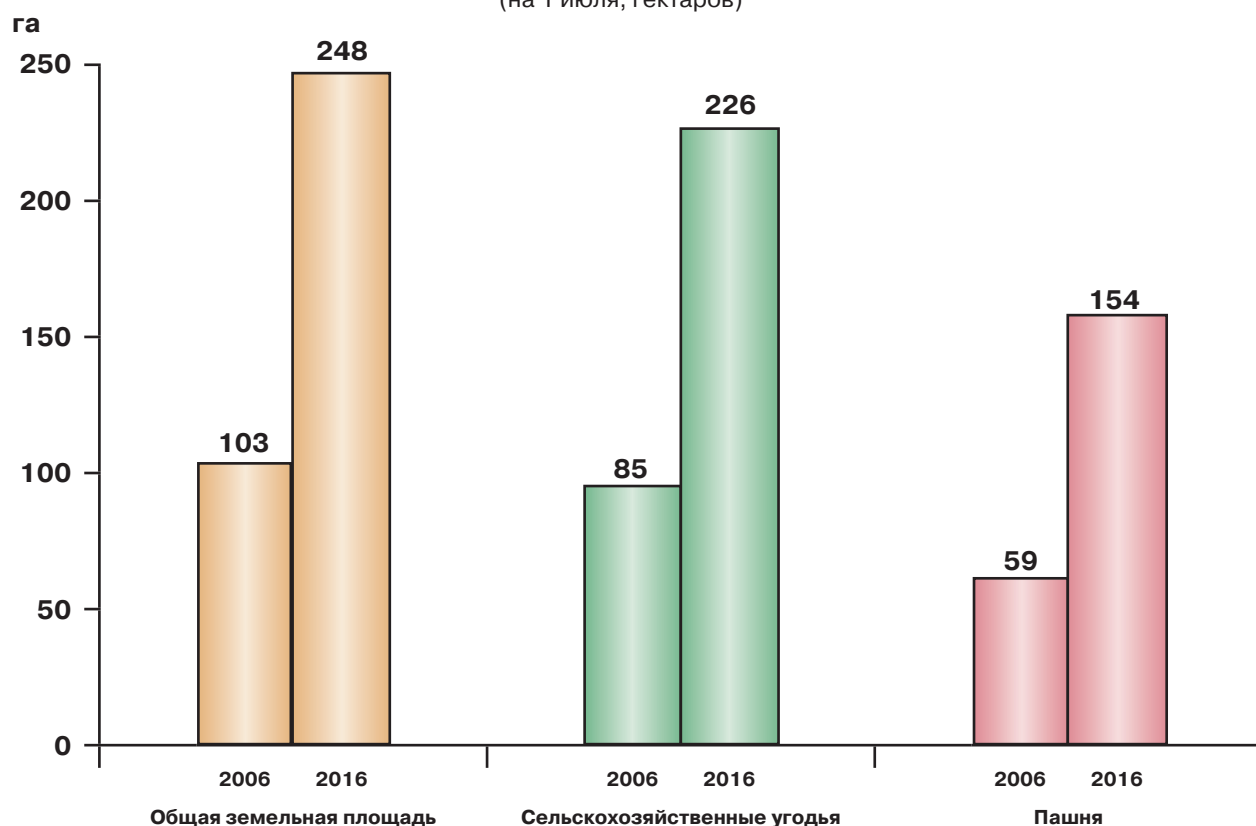
10. ОБЩАЯ ПЛОЩАДЬ ЗЕМЛИ, ПЛОЩАДЬ СЕЛЬСКОХОЗЯЙСТВЕННЫХ УГОДИЙ И ПАШНИ В СРЕДНЕМ НА ОДНУ СЕЛЬСКОХОЗЯЙСТВЕННУЮ ОРГАНИЗАЦИЮ В 2006 И 2016 ГОДАХ

(на 1 июля; гектаров)



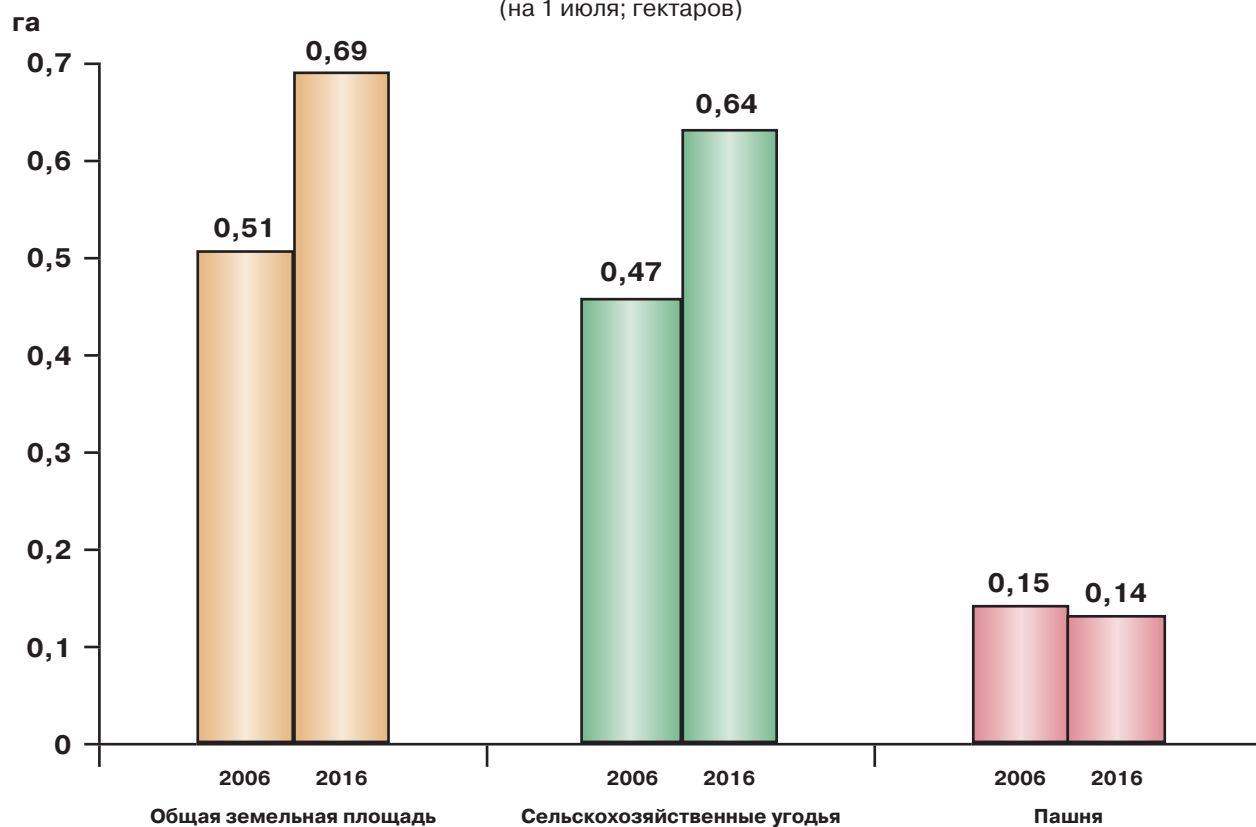
11. ОБЩАЯ ПЛОЩАДЬ ЗЕМЛИ, ПЛОЩАДЬ СЕЛЬСКОХОЗЯЙСТВЕННЫХ УГОДИЙ И ПАШНИ В СРЕДНЕМ НА ОДНО КРЕСТЬЯНСКОЕ (ФЕРМЕРСКОЕ) ХОЗЯЙСТВО И ИНДИВИДУАЛЬНОГО ПРЕДПРИНИМАТЕЛЯ В 2006 И 2016 ГОДАХ

(на 1 июля; гектаров)



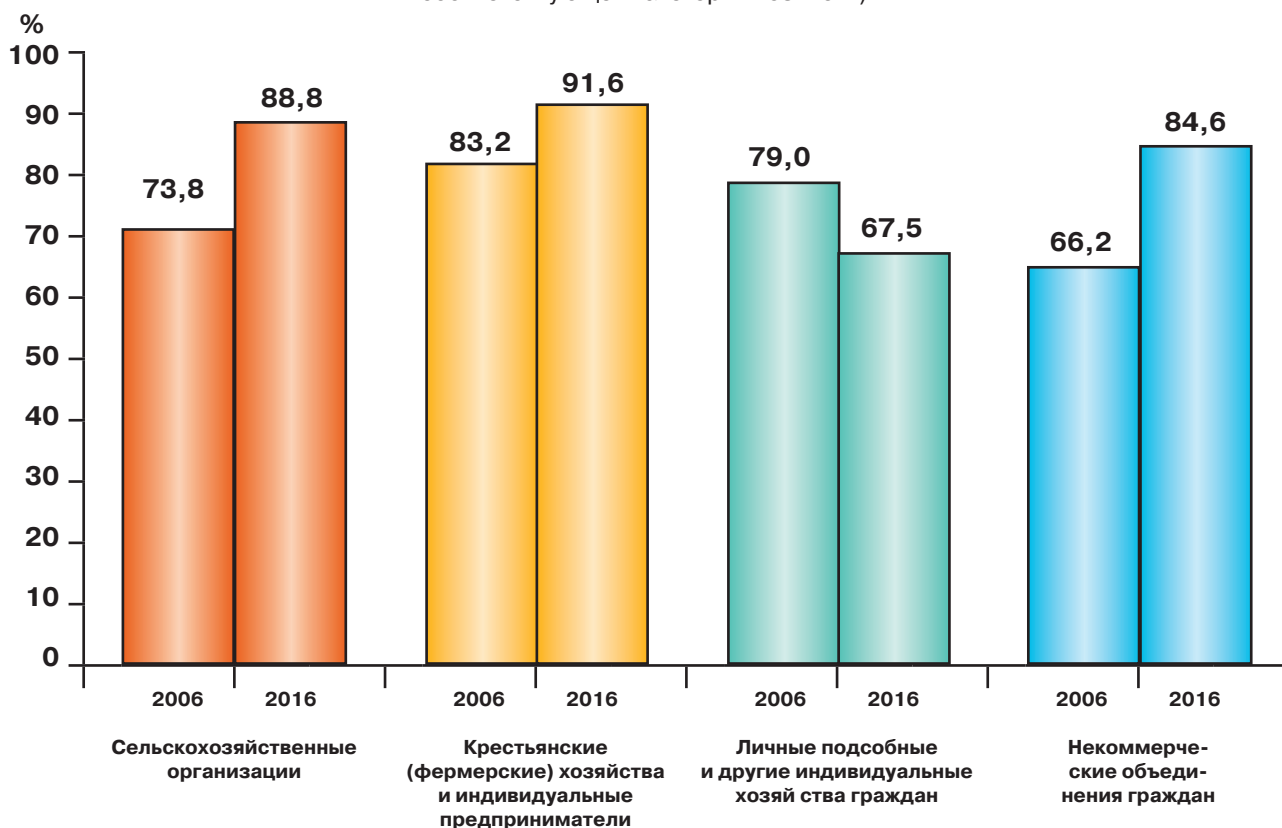
12. ОБЩАЯ ПЛОЩАДЬ ЗЕМЛИ, ПЛОЩАДЬ СЕЛЬСКОХОЗЯЙСТВЕННЫХ УГОДИЙ И ПАШНИ В СРЕДНЕМ НА ОДНО ЛИЧНОЕ ПОДСОБНОЕ ХОЗЯЙСТВО В 2006 И 2016 ГОДАХ

(на 1 июля; гектаров)



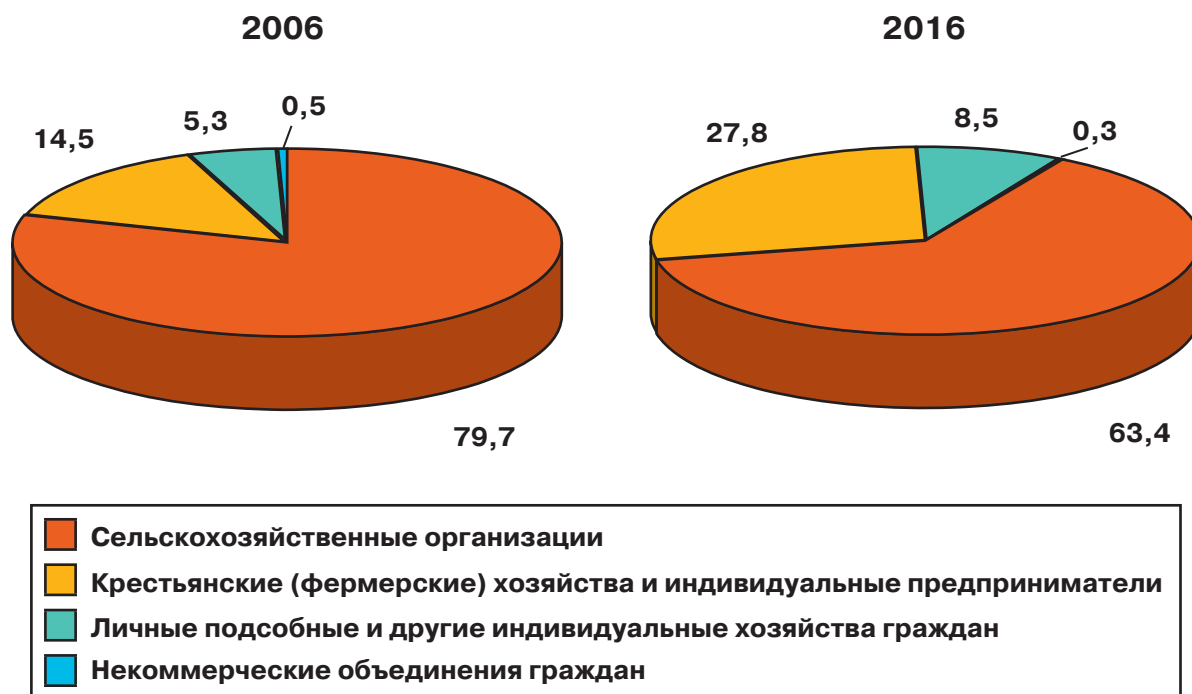
13. УДЕЛЬНЫЙ ВЕС ИСПОЛЪЗУЕМЫХ СЕЛЬСКОХОЗЯЙСТВЕННЫХ УГОДИЙ В 2006 И 2016 ГОДАХ

(на 1 июля; в процентах от общей площади сельскохозяйственных угодий соответствующей категории хозяйств)



14. СТРУКТУРА СЕЛЬСКОХОЗЯЙСТВЕННЫХ УГОДИЙ ПО КАТЕГОРИЯМ ХОЗЯЙСТВ В 2006 И 2016 ГОДАХ

(на 1 июля; в процентах от общей площади сельскохозяйственных угодий в хозяйствах всех категорий)

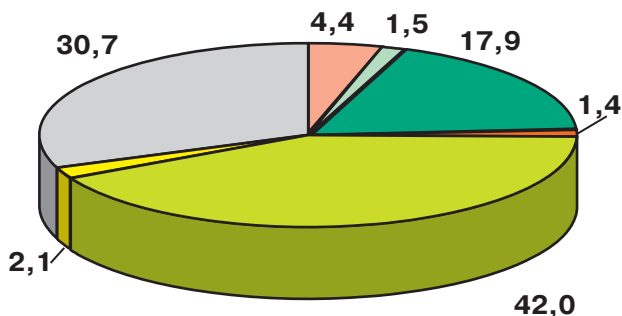
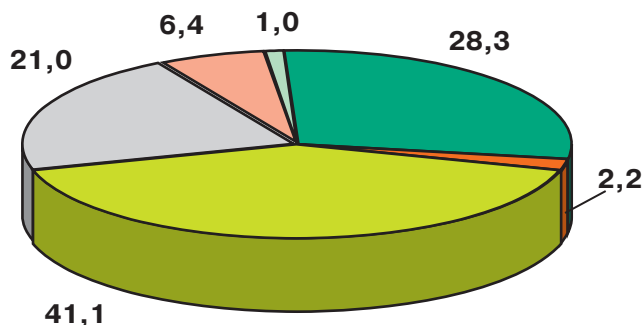


15. СТРУКТУРА ОБЩЕЙ ЗЕМЕЛЬНОЙ ПЛОЩАДИ ПО ВИДАМ ИСПОЛЬЗОВАНИЯ В ЛИЧНЫХ ПОДСОБНЫХ ХОЗЯЙСТВАХ В 2006 И 2016 ГОДАХ

(на 1 июля; в процентах от общей земельной площади)

2006

2016



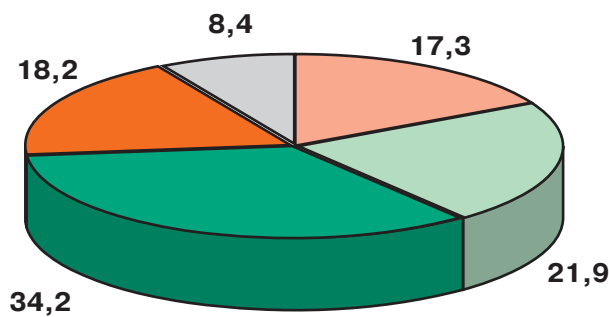
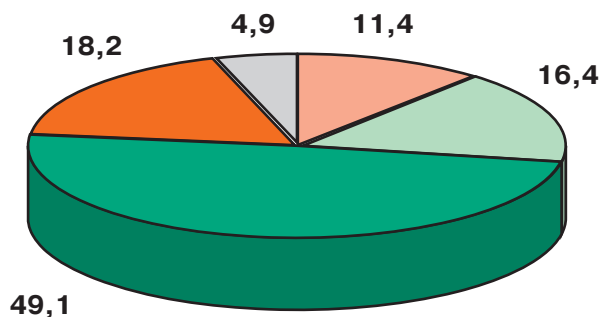
16. СТРУКТУРА ПЛОЩАДИ ЗЕМЕЛЬНЫХ УЧАСТКОВ ПО ВИДАМ ИСПОЛЬЗОВАНИЯ В НЕКОММЕРЧЕСКИХ ОБЪЕДИНЕНИЯХ ГРАЖДАН В 2006 И 2016 ГОДАХ

(на 1 июля; в процентах от общей земельной площади)

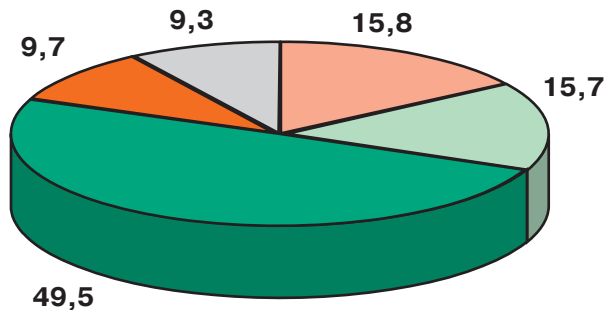
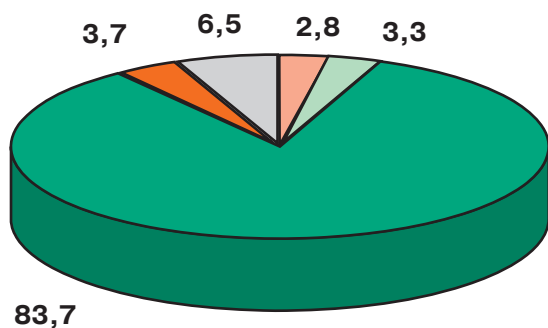
2006

2016

Садоводческие объединения граждан

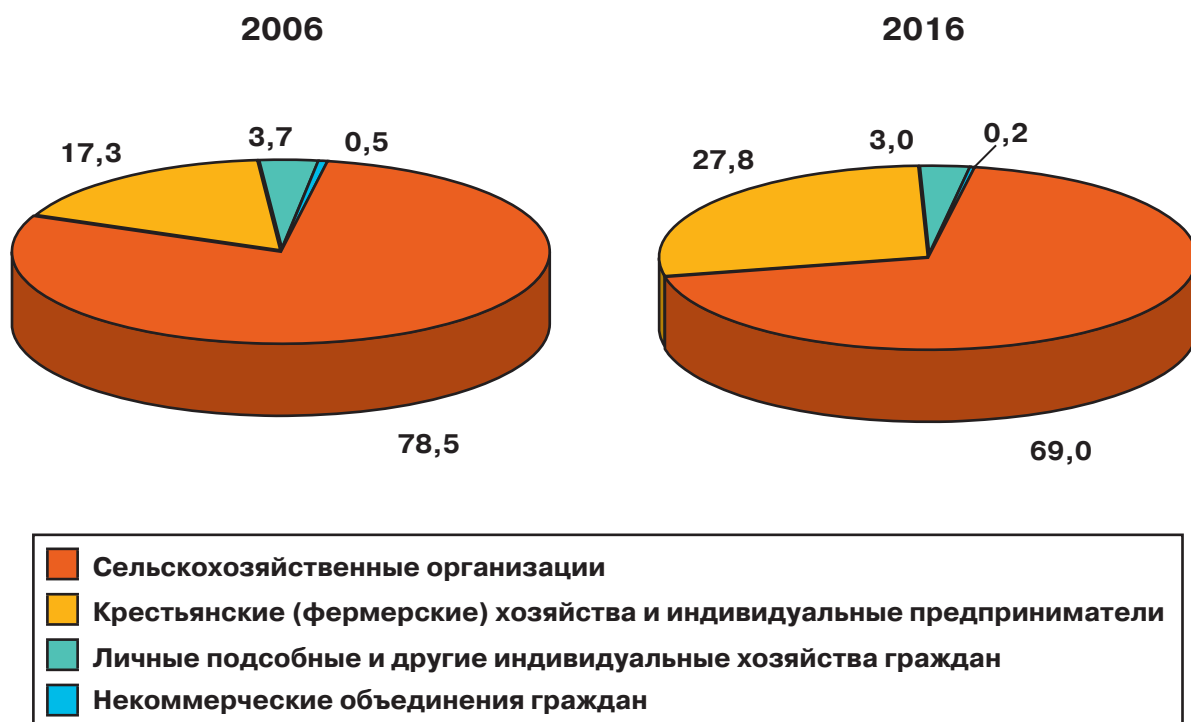


Огороднические объединения граждан



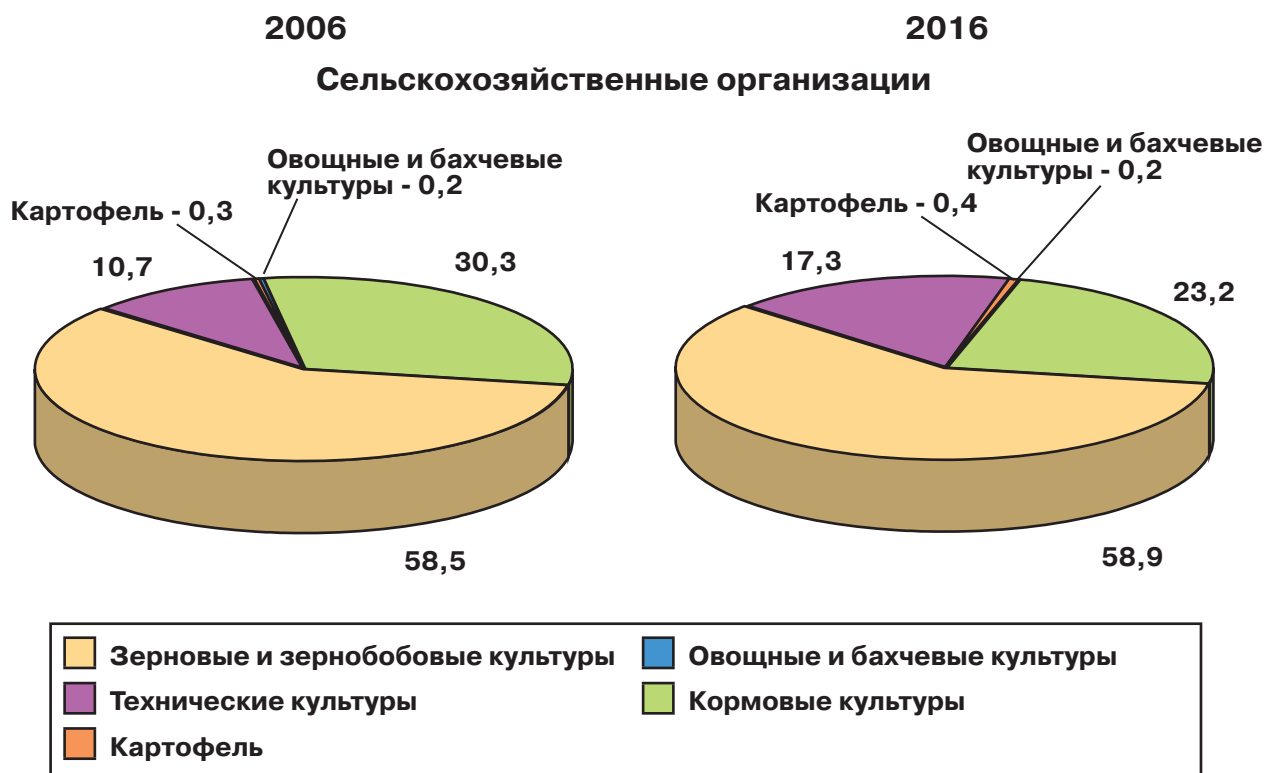
17. СТРУКТУРА ОБЩЕЙ ПОСЕВНОЙ ПЛОЩАДИ ПОД УРОЖАЙ 2006 И 2016 ГОДОВ ПО КАТЕГОРИЯМ ХОЗЯЙСТВ

(в процентах от общей посевной площади)



18. СТРУКТУРА ПОСЕВНЫХ ПЛОЩАДЕЙ ПО ВИДАМ СЕЛЬСКОХОЗЯЙСТВЕННЫХ КУЛЬТУР ПОД УРОЖАЙ 2006 И 2016 ГОДОВ В ХОЗЯЙСТВАХ ВСЕХ КАТЕГОРИЙ

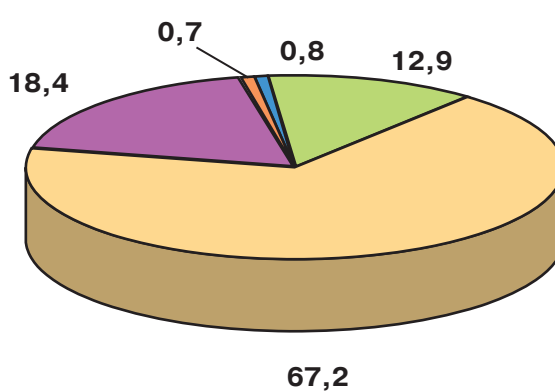
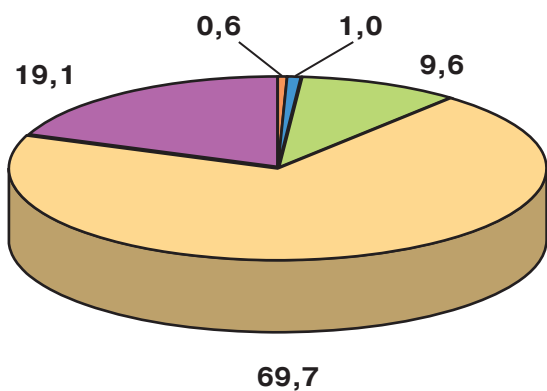
(в процентах от общей посевной площади соответствующей категории хозяйств)



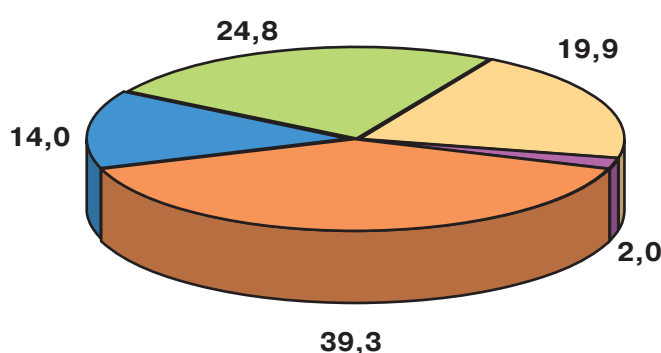
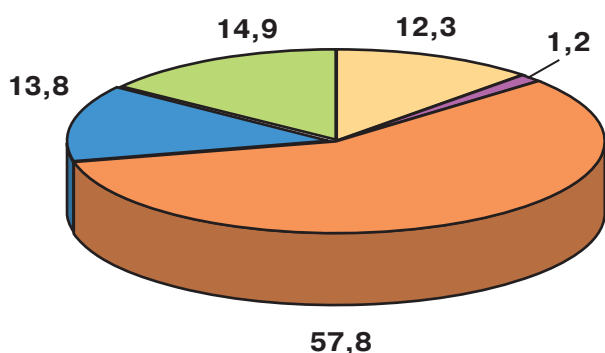
2006

2016

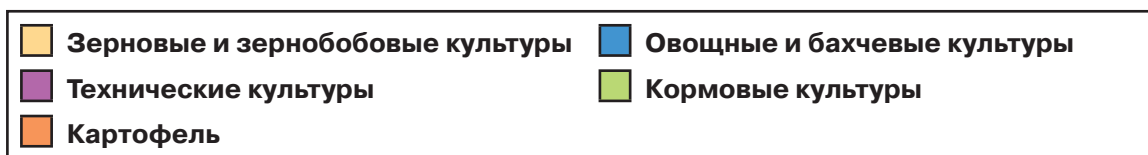
Крестьянские (фермерские) хозяйства и индивидуальные предприниматели



Личные подсобные хозяйства



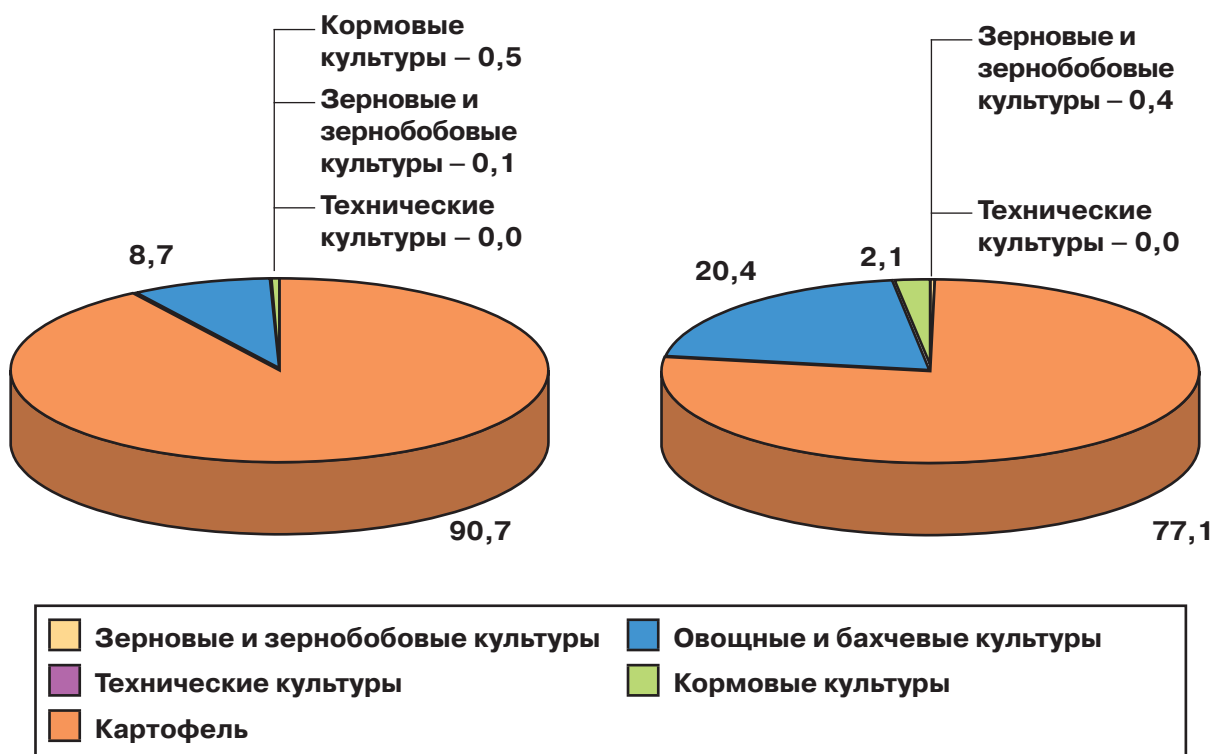
Садоводческие некоммерческие объединения граждан



2006

2016

Огороднические некоммерческие объединения граждан

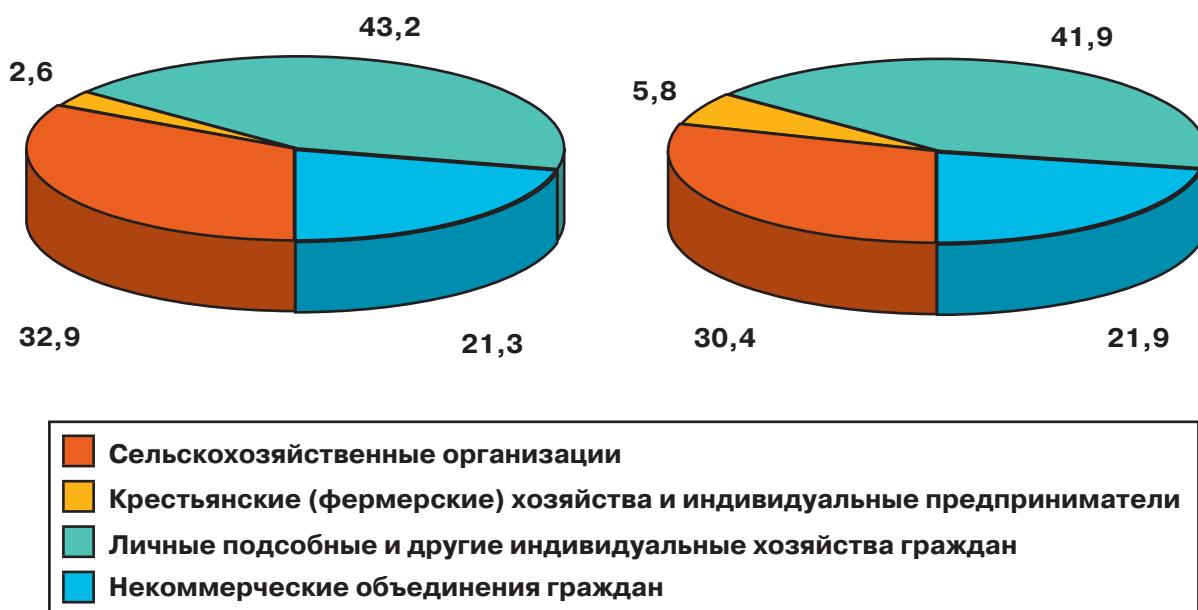


19. СТРУКТУРА ПЛОЩАДЕЙ МНОГОЛЕТНИХ НАСАЖДЕНИЙ В 2006 И 2016 ГОДАХ ПО КАТЕГОРИЯМ ХОЗЯЙСТВ

(на 1 июля; в процентах от общей площади плодово-ягодных насаждений в хозяйствах всех категорий)

2006

2016



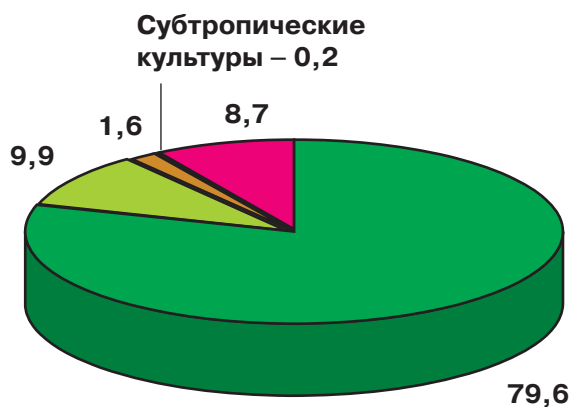
20. СТРУКТУРА ПЛОЩАДЕЙ ПО ВИДАМ МНОГОЛЕТНИХ НАСАЖДЕНИЙ В 2006 И 2016 ГОДАХ ПО КАТЕГОРИЯМ ХОЗЯЙСТВ

(на 1 июля; в процентах от общей площади плодово-ягодных насаждений соответствующей категории хозяйств)

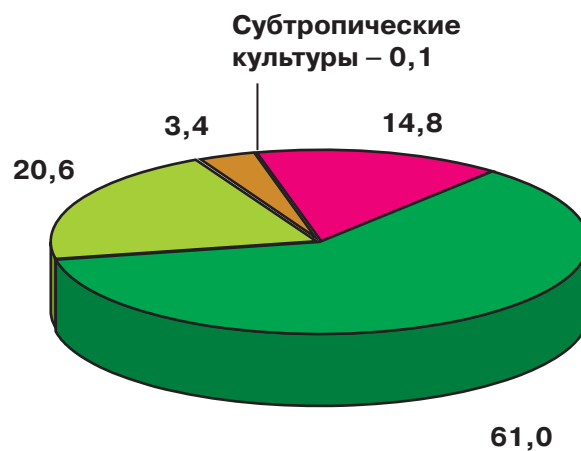
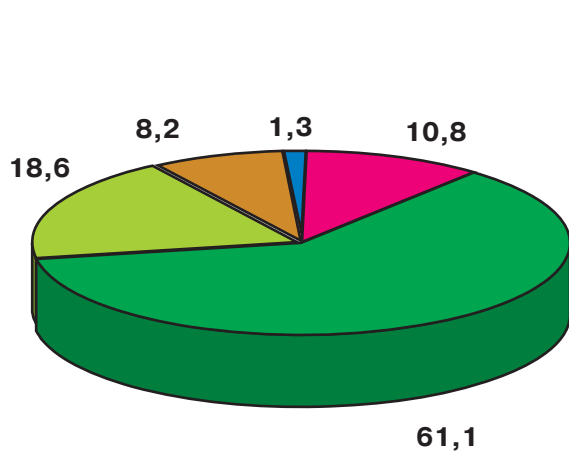
2006

2016

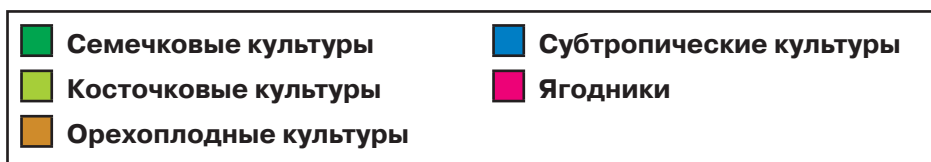
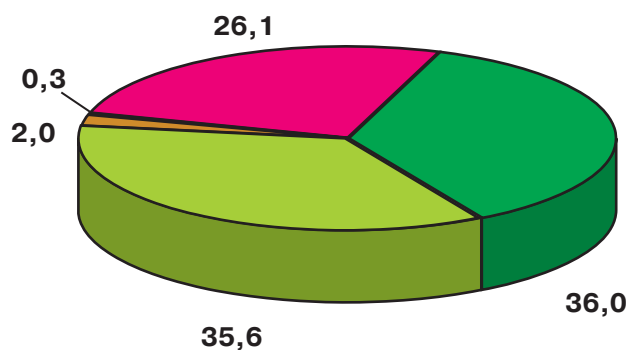
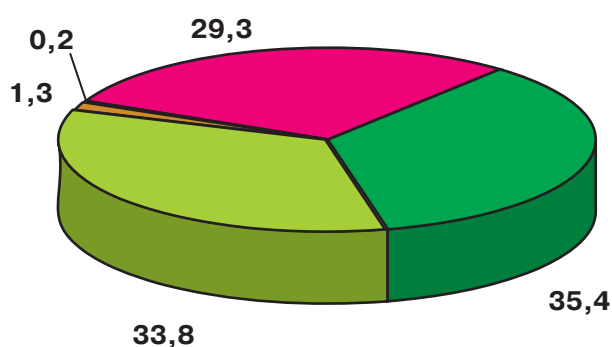
Сельскохозяйственные организации



Крестьянские (фермерские) хозяйства и индивидуальные предприниматели



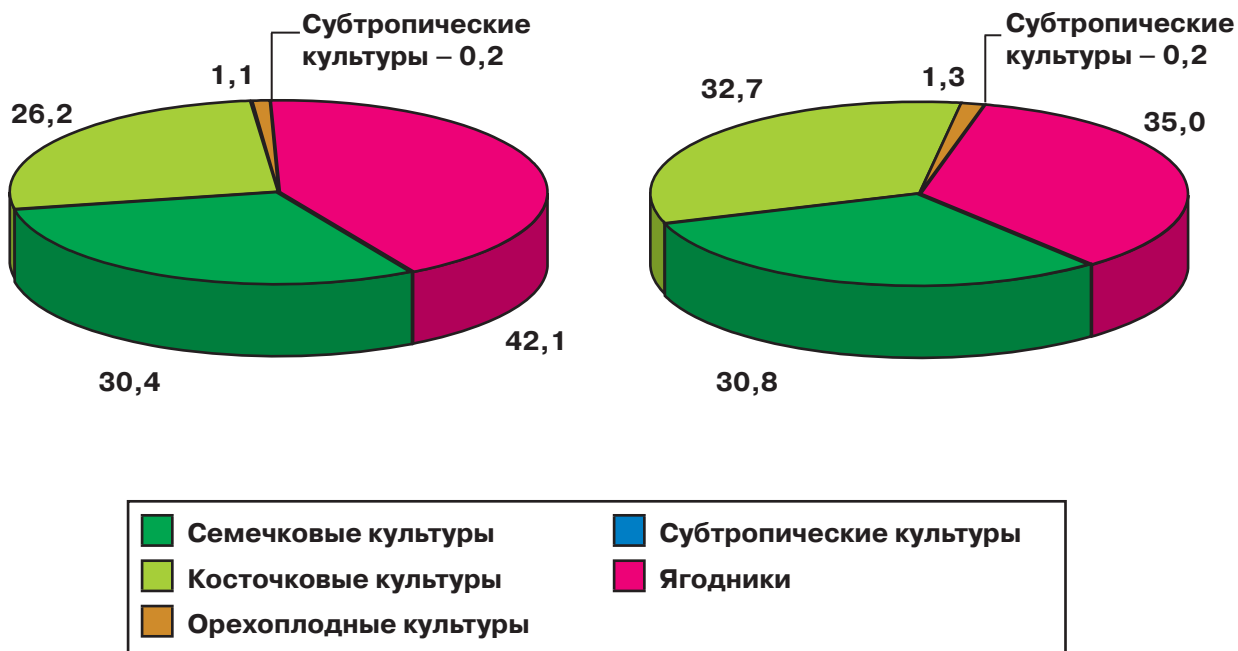
Личные подсобные хозяйства



2006

2016

Садоводческие некоммерческие объединения граждан

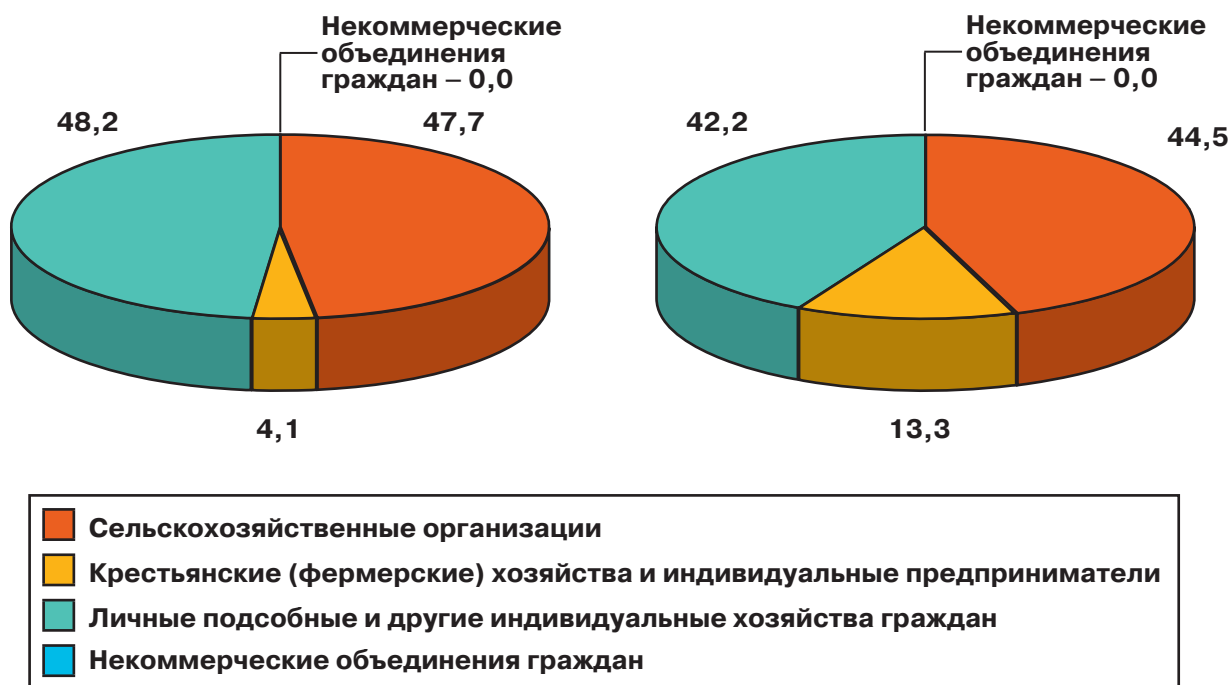


21. СТРУКТУРА ПОГОЛОВЬЯ КРУПНОГО РОГАТОГО СКОТА ПО КАТЕГОРИЯМ ХОЗЯЙСТВ

(на 1 июля; в процентах от поголовья крупного рогатого скота в хозяйствах всех категорий)

2006

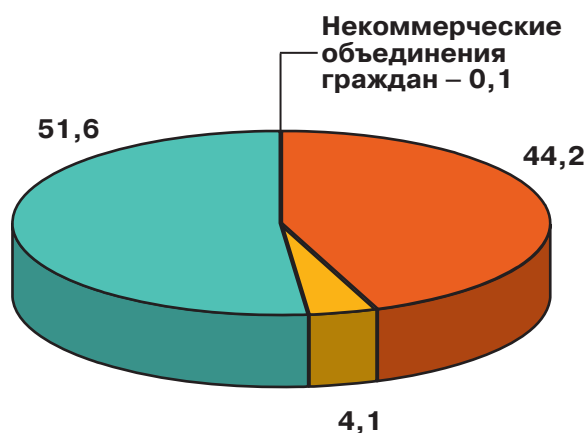
2016



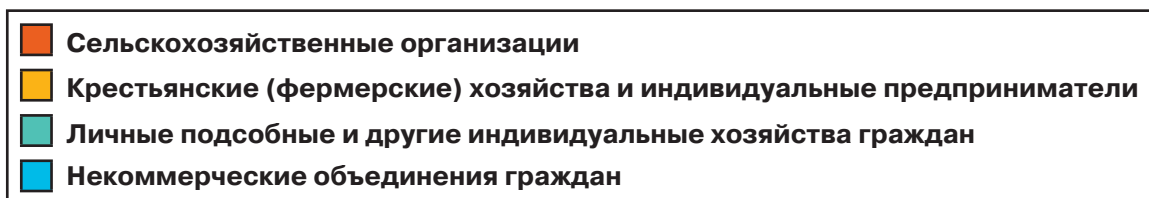
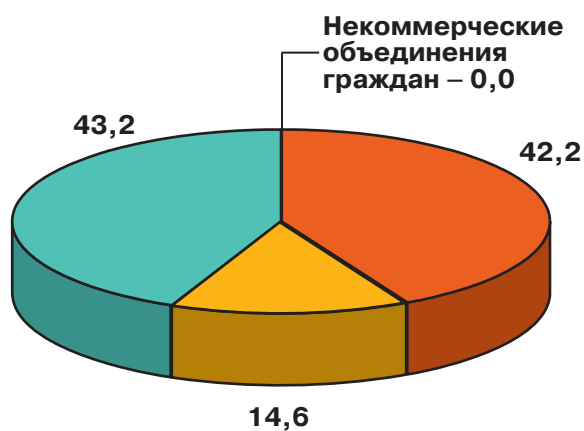
22. СТРУКТУРА ПОГОЛОВЬЯ КОРОВ ПО КАТЕГОРИЯМ ХОЗЯЙСТВ

(на 1 июля; в процентах от поголовья коров в хозяйствах всех категорий)

2006



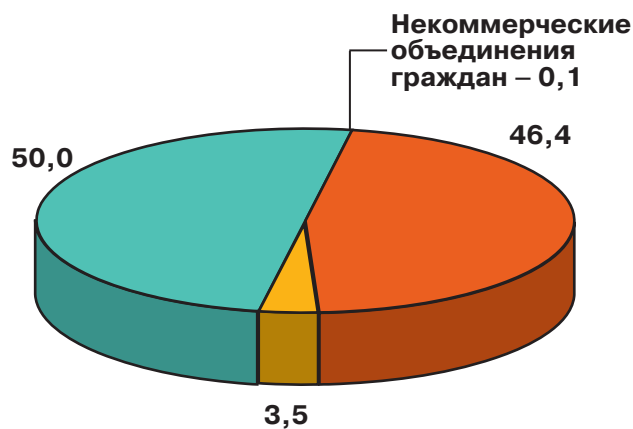
2016



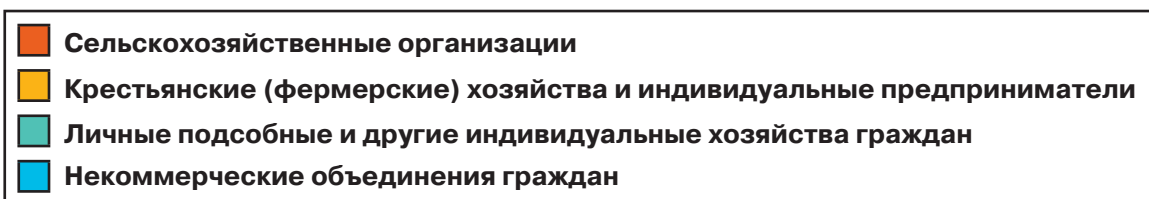
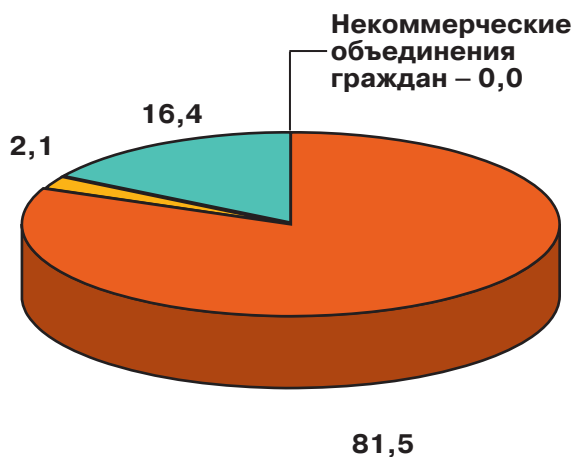
23. СТРУКТУРА ПОГОЛОВЬЯ СВИНЕЙ ПО КАТЕГОРИЯМ ХОЗЯЙСТВ

(на 1 июля; в процентах от поголовья свиней в хозяйствах всех категорий)

2006

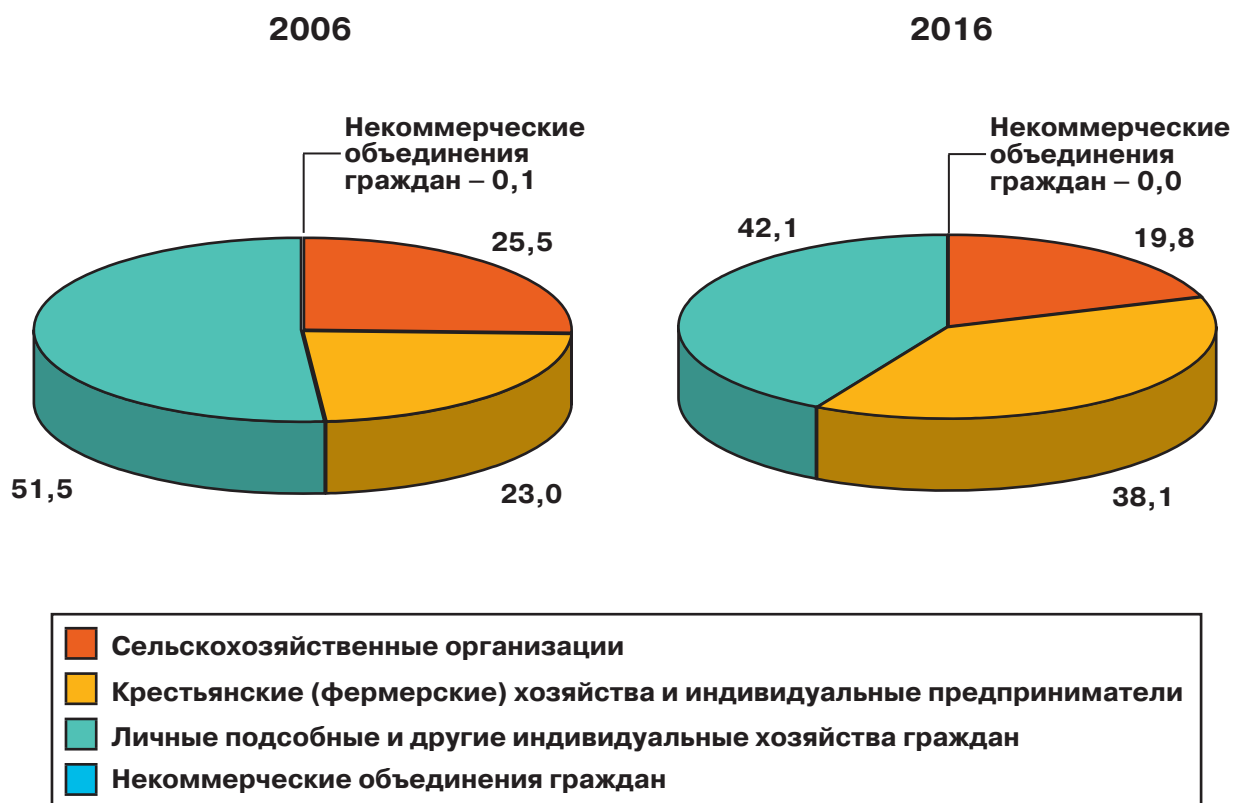


2016



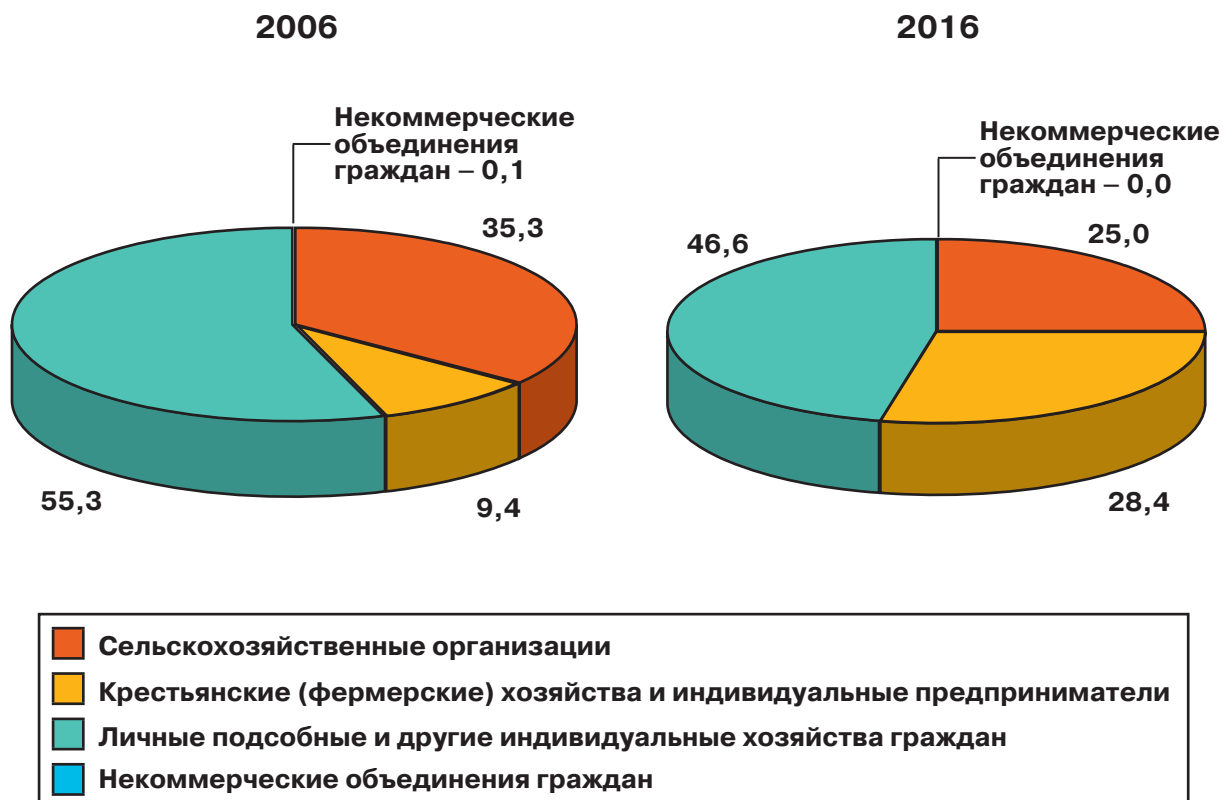
24. СТРУКТУРА ПОГОЛОВЬЯ ОВЕЦ ПО КАТЕГОРИЯМ ХОЗЯЙСТВ

(на 1 июля; в процентах от поголовья овец в хозяйствах всех категорий)



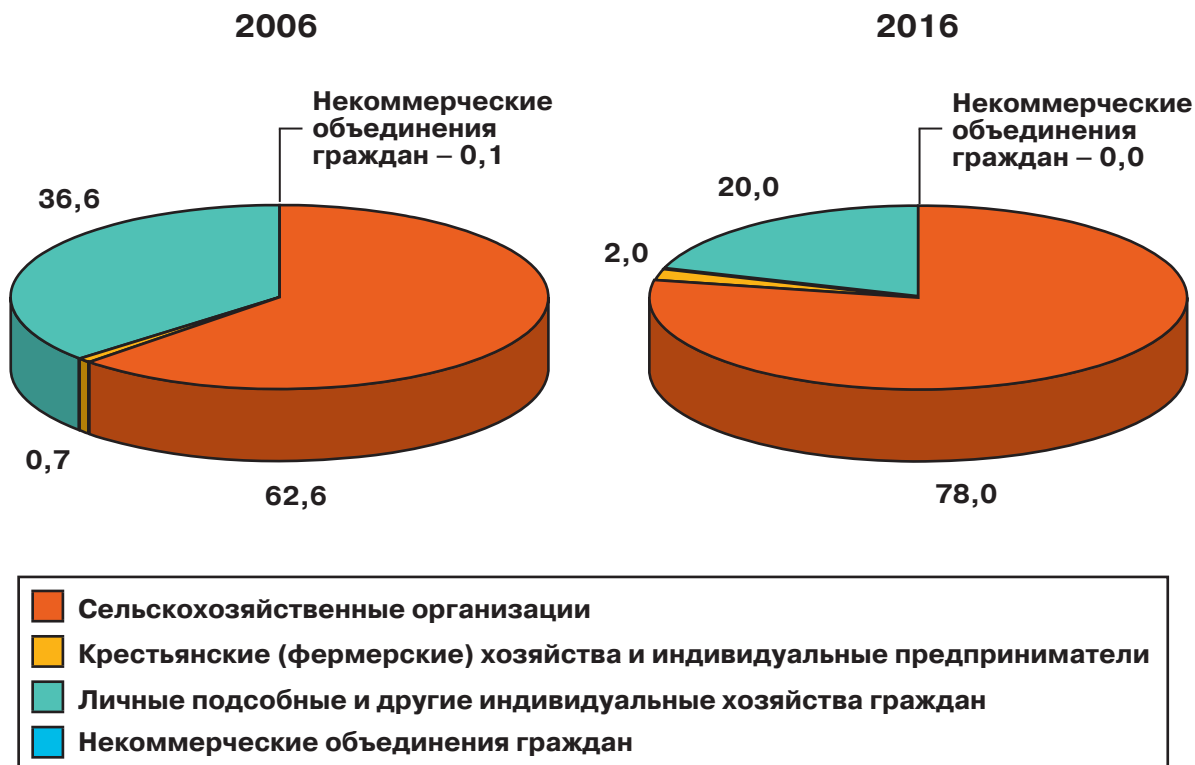
25. СТРУКТУРА ПОГОЛОВЬЯ ЛОШАДЕЙ ПО КАТЕГОРИЯМ ХОЗЯЙСТВ

(на 1 июля; в процентах от поголовья лошадей в хозяйствах всех категорий)



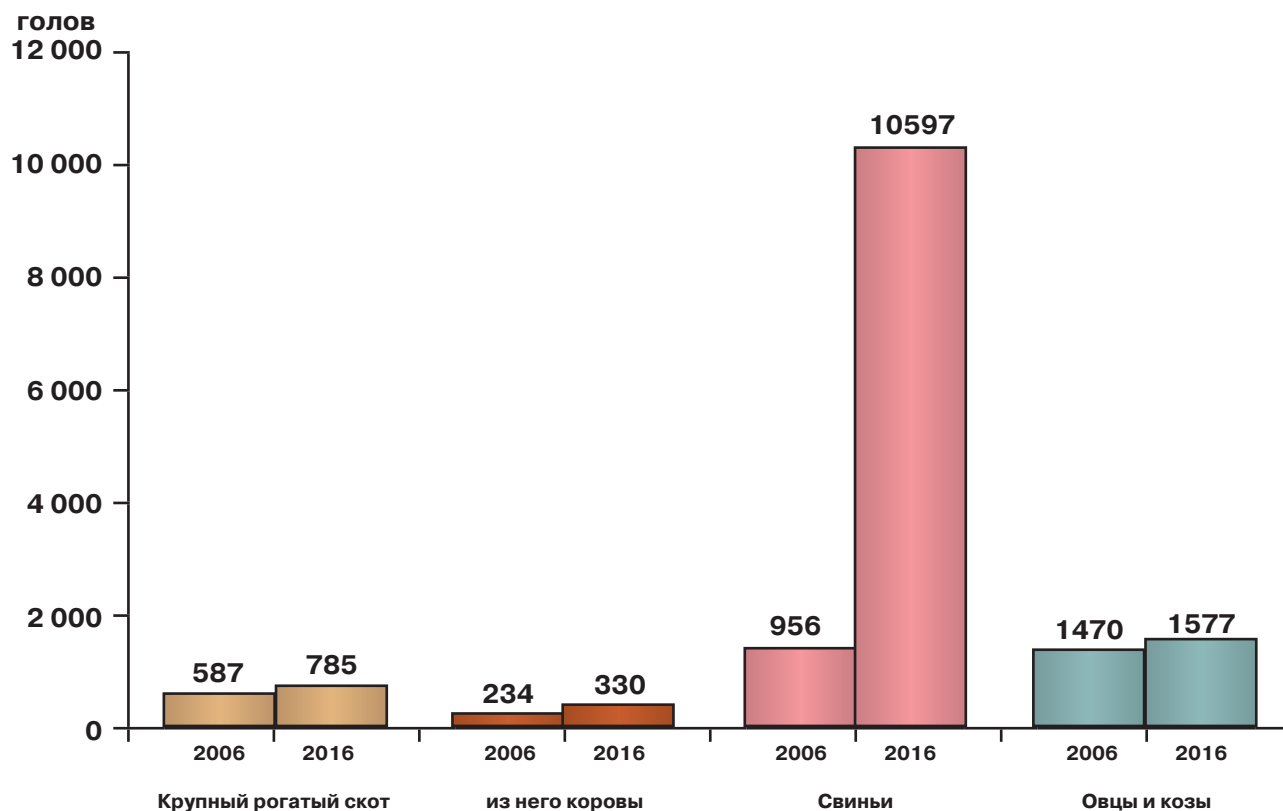
26. СТРУКТУРА ПОГОЛОВЬЯ ПТИЦЫ ПО КАТЕГОРИЯМ ХОЗЯЙСТВ

(на 1 июля; в процентах от поголовья птицы в хозяйствах всех категорий)



27. ПОГОЛОВЬЕ ОСНОВНЫХ ВИДОВ СЕЛЬСКОХОЗЯЙСТВЕННЫХ ЖИВОТНЫХ В СРЕДНЕМ НА ОДНУ СЕЛЬСКОХОЗЯЙСТВЕННУЮ ОРГАНИЗАЦИЮ В 2006 И 2016 ГОДАХ¹⁾

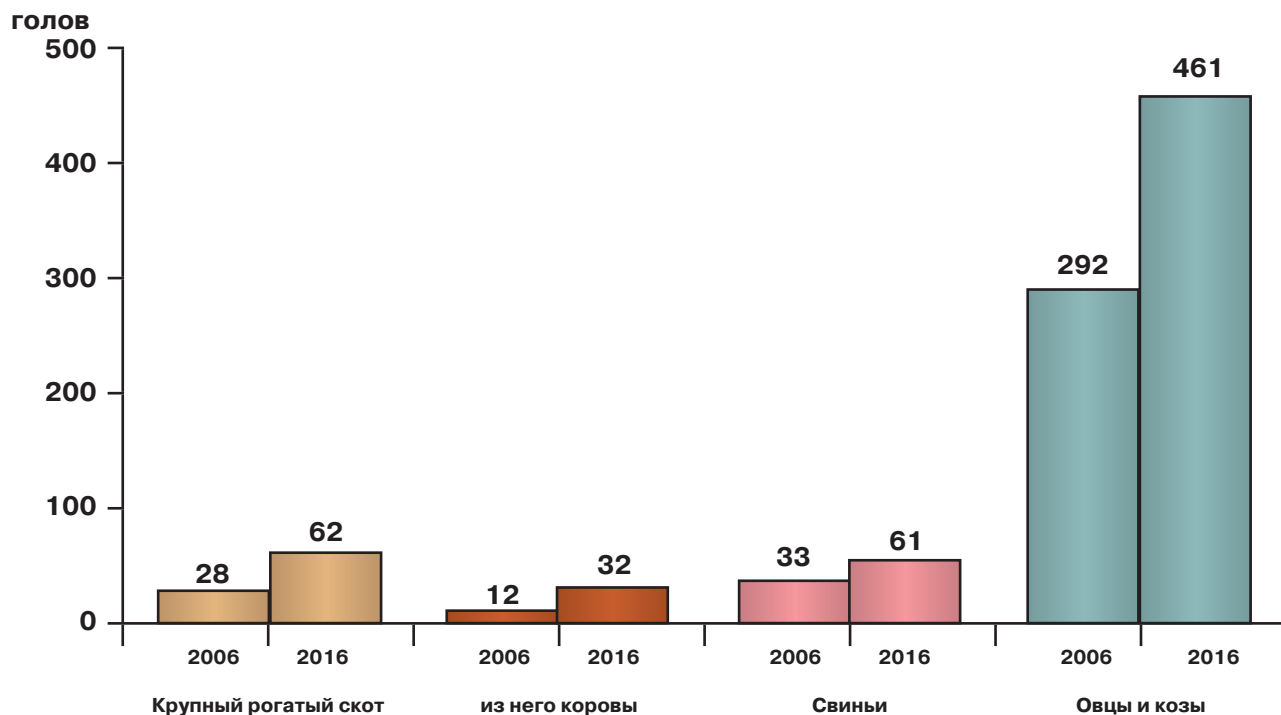
(на 1 июля; голов)



¹⁾ В расчете на сельскохозяйственную организацию, имевшую поголовье скота соответствующего вида.

**28. ПОГОЛОВЬЕ ОСНОВНЫХ ВИДОВ СЕЛЬСКОХОЗЯЙСТВЕННЫХ ЖИВОТНЫХ
В СРЕДНЕМ НА ОДНО КРЕСТЬЯНСКОЕ (ФЕРМЕРСКОЕ) ХОЗЯЙСТВО
И ИНДИВИДУАЛЬНОГО ПРЕДПРИНИМАТЕЛЯ В 2006 И 2016 ГОДАХ¹⁾**

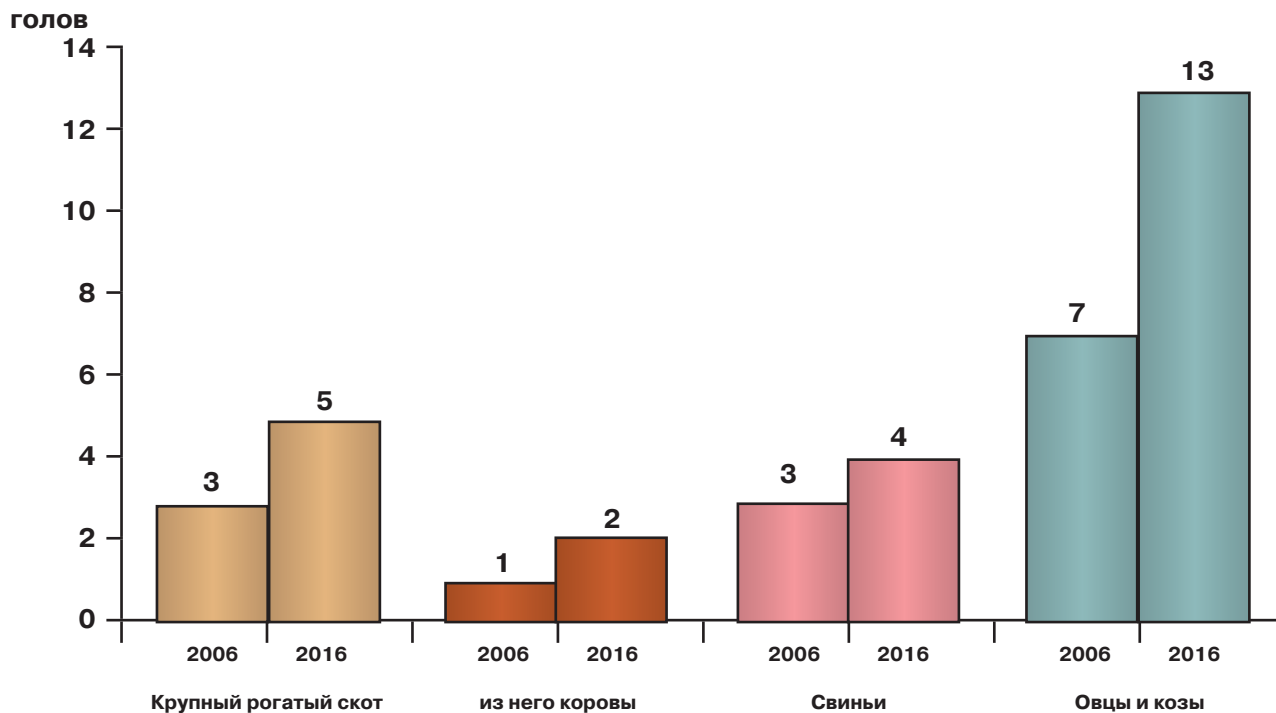
(на 1 июля; голов)



¹⁾ В расчете на крестьянское (фермерское) хозяйство, индивидуального предпринимателя, имевших поголовье скота соответствующего вида.

**29. ПОГОЛОВЬЕ ОСНОВНЫХ ВИДОВ СЕЛЬСКОХОЗЯЙСТВЕННЫХ ЖИВОТНЫХ В СРЕДНЕМ
НА ОДНО ЛИЧНОЕ ПОДСОБНОЕ ХОЗЯЙСТВО В 2006 И 2016 ГОДАХ¹⁾**

(на 1 июля; голов)



¹⁾ В расчете на личное подсобное хозяйство, имевшее поголовье скота соответствующего вида.

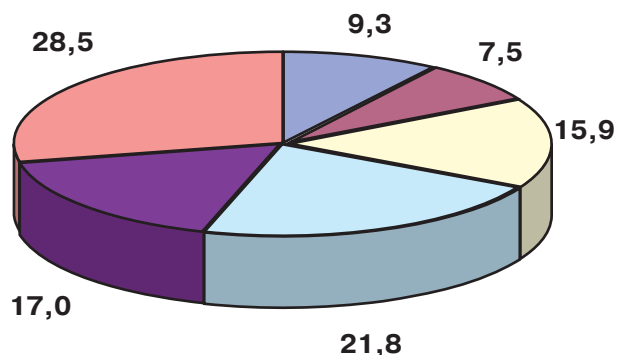
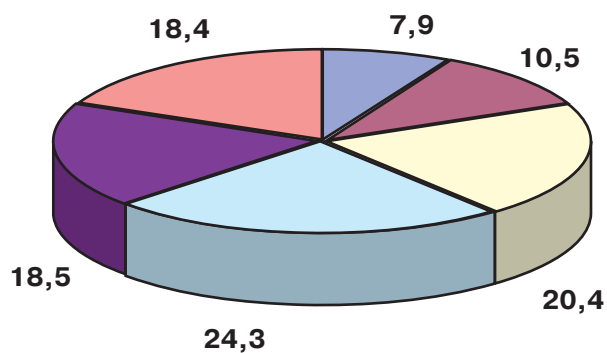
30. РАСПРЕДЕЛЕНИЕ СЕЛЬСКОХОЗЯЙСТВЕННЫХ ОРГАНИЗАЦИЙ ПО ДОЛЕ РЕАЛИЗОВАННОЙ ПРОДУКЦИИ

(в процентах от числа сельскохозяйственных организаций, реализовавших соответствующую продукцию)

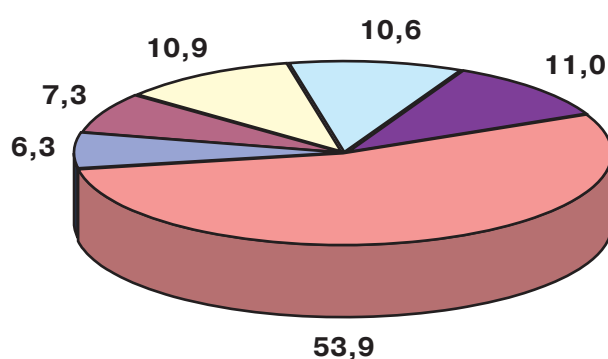
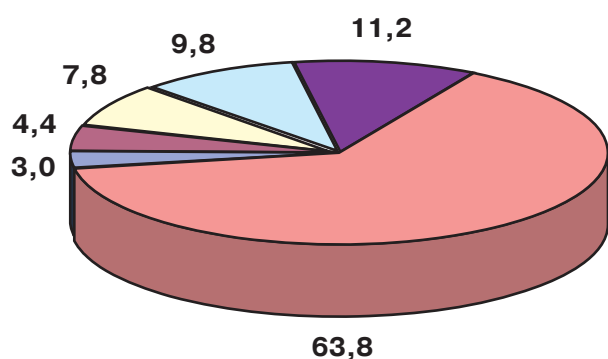
2005

2015

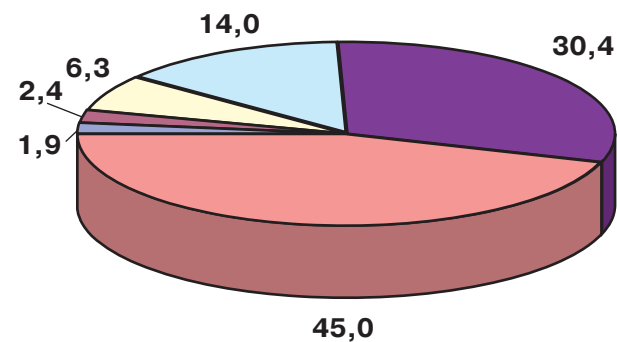
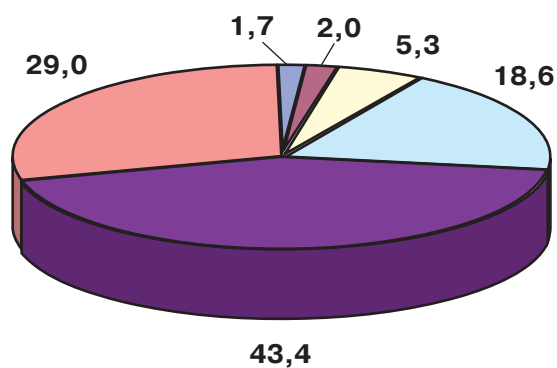
Зерно



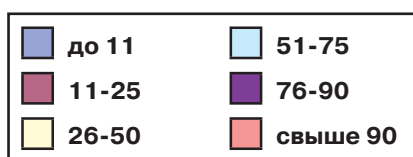
Скот и птица



Молоко



Доля реализованной соответствующей продукции в процентах от общего объема производства



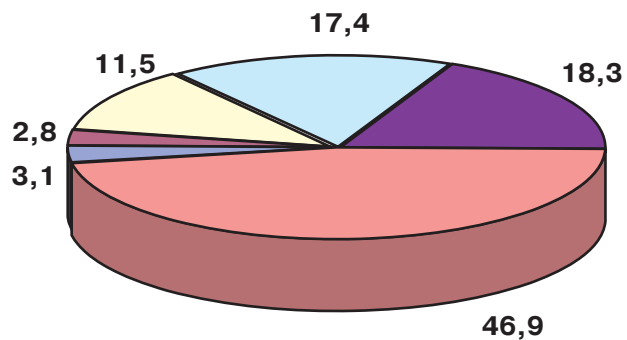
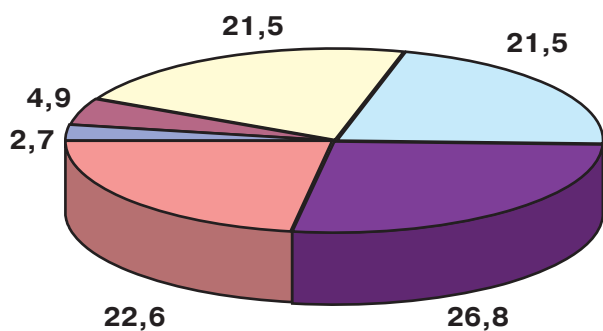
31. РАСПРЕДЕЛЕНИЕ КРЕСТЬЯНСКИХ (ФЕРМЕРСКИХ) ХОЗЯЙСТВ И ИНДИВИДУАЛЬНЫХ ПРЕДПРИНИМАТЕЛЕЙ ПО ДОЛЕ РЕАЛИЗОВАННОЙ ПРОДУКЦИИ

(в процентах от числа крестьянских (фермерских) хозяйств и индивидуальных предпринимателей, реализовавших соответствующую продукцию)

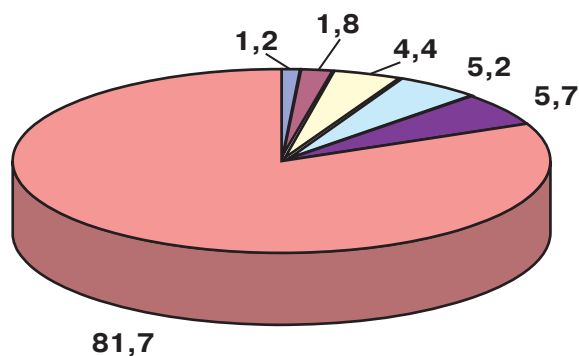
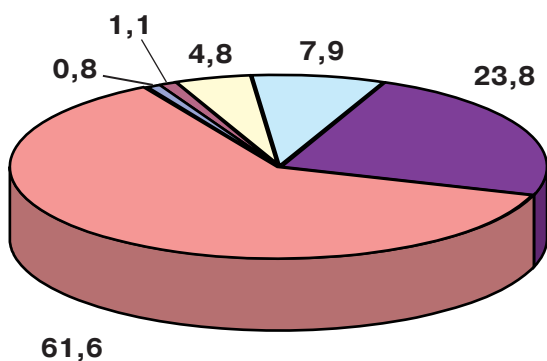
2005

2015

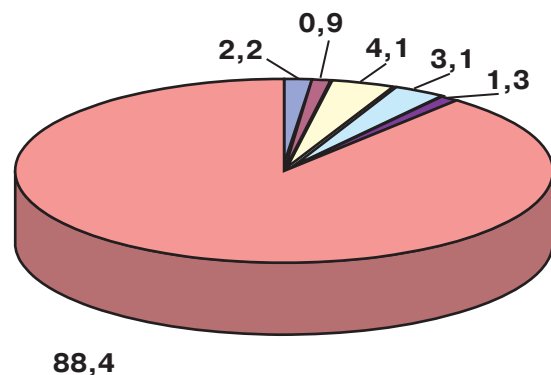
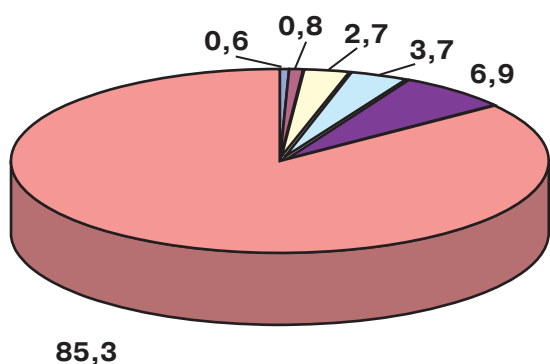
Зерно



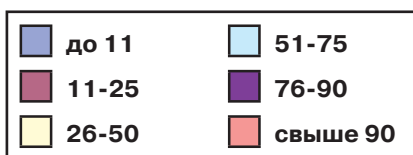
Семена подсолнечника



Сахарная свекла



Доля реализованной соответствующей продукции в процентах от общего объема производства



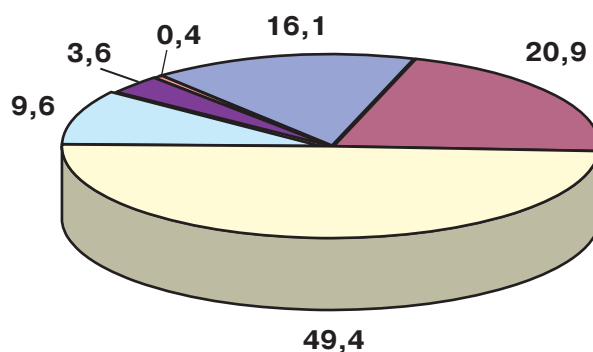
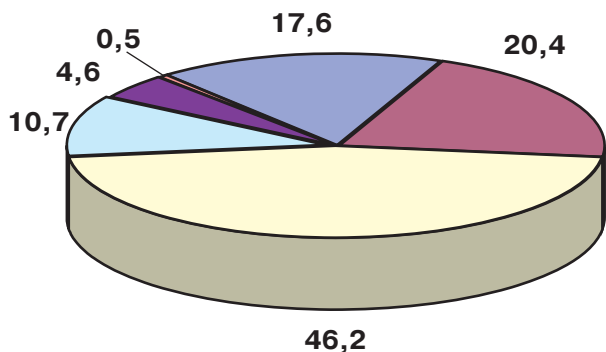
32. РАСПРЕДЕЛЕНИЕ ЛИЧНЫХ ПОДСОБНЫХ И ДРУГИХ ИНДИВИДУАЛЬНЫХ ХОЗЯЙСТВ ГРАЖДАН ПО ДОЛЕ РЕАЛИЗОВАННОЙ ПРОДУКЦИИ

(в процентах от числа личных подсобных и других индивидуальных хозяйств граждан, реализовавших соответствующую продукцию)

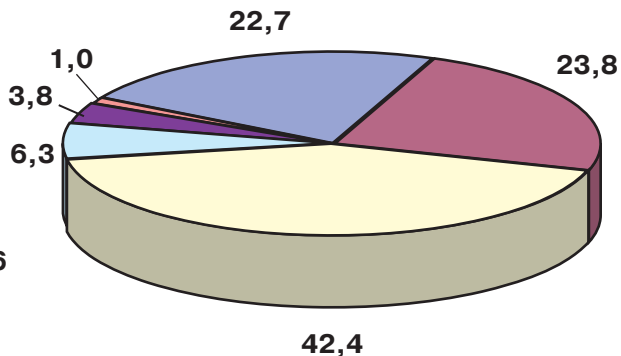
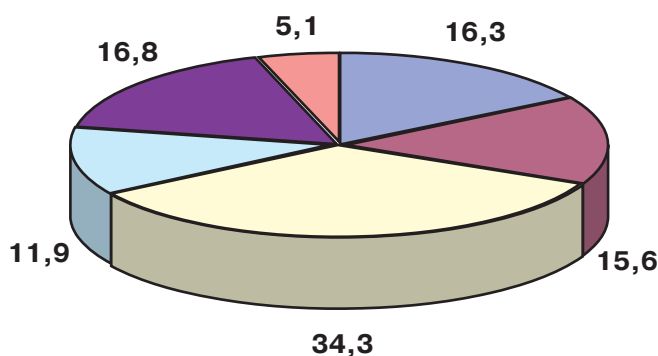
2005

2015

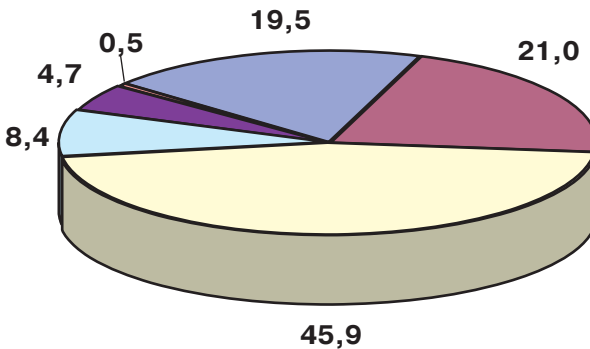
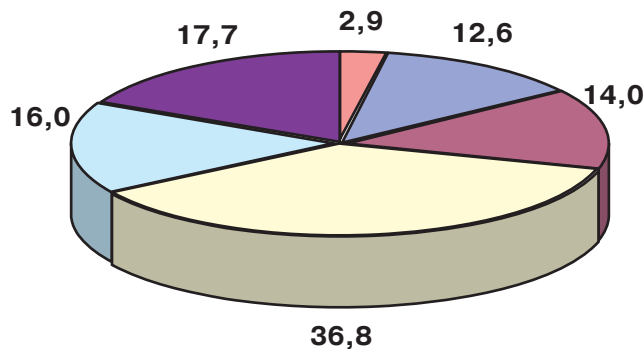
Картофель



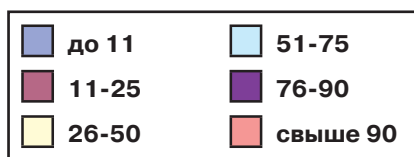
Овощи



Плоды



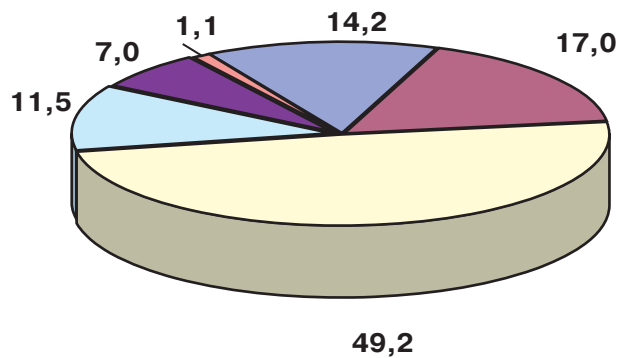
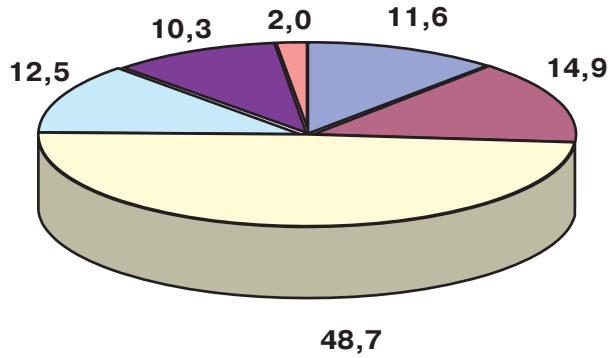
Доля реализованной соответствующей продукции в процентах от общего объема производства



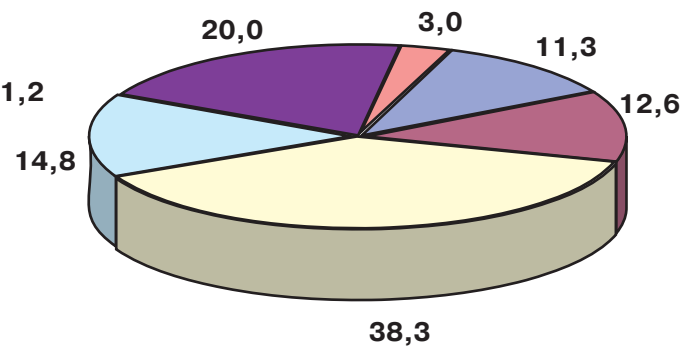
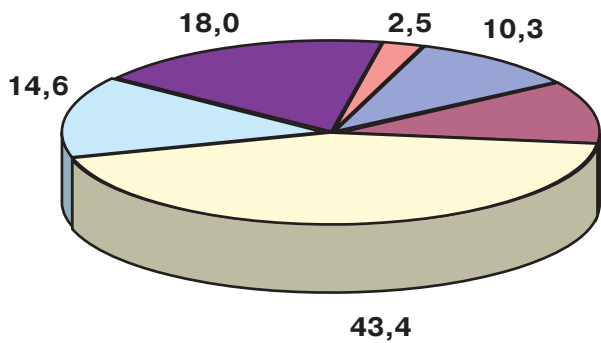
2005

2015

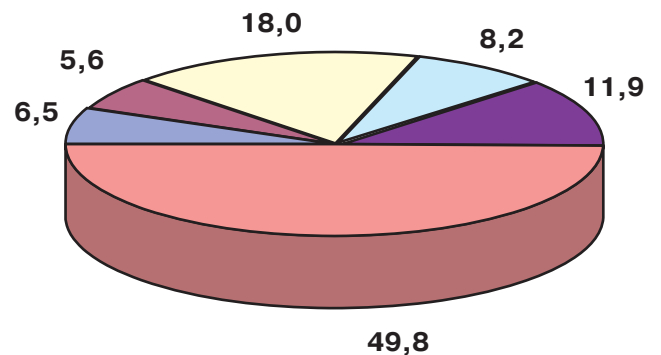
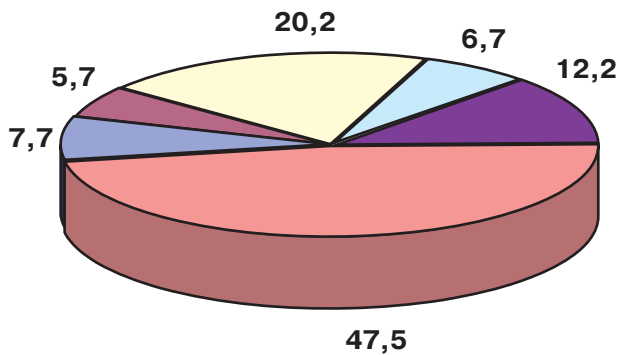
Скот и птица



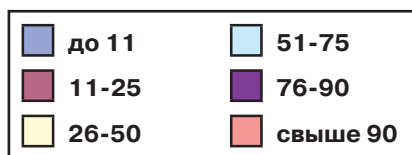
Молоко



Шерсть

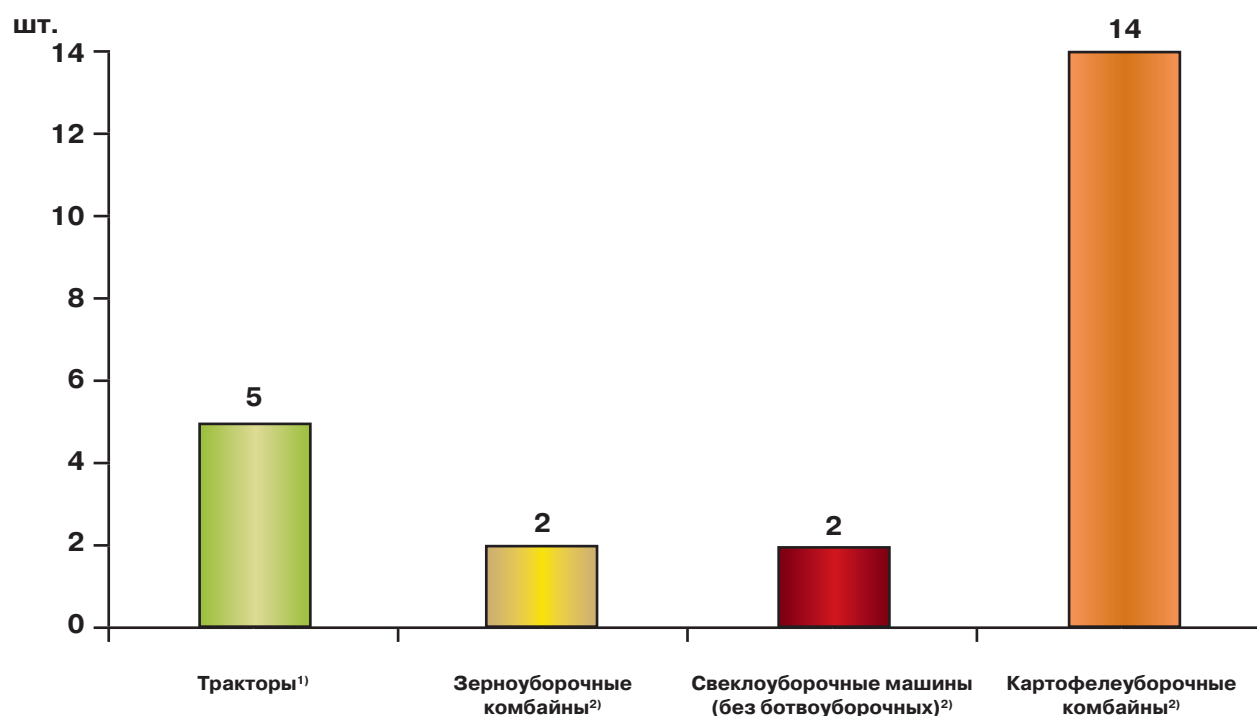


Доля реализованной соответствующей продукции в процентах от общего объема производства



33. ОБЕСПЕЧЕННОСТЬ СЕЛЬСКОХОЗЯЙСТВЕННЫХ ОРГАНИЗАЦИЙ СЕЛЬСКОХОЗЯЙСТВЕННОЙ ТЕХНИКОЙ В 2016 ГОДУ

(на 1 июля; штук)

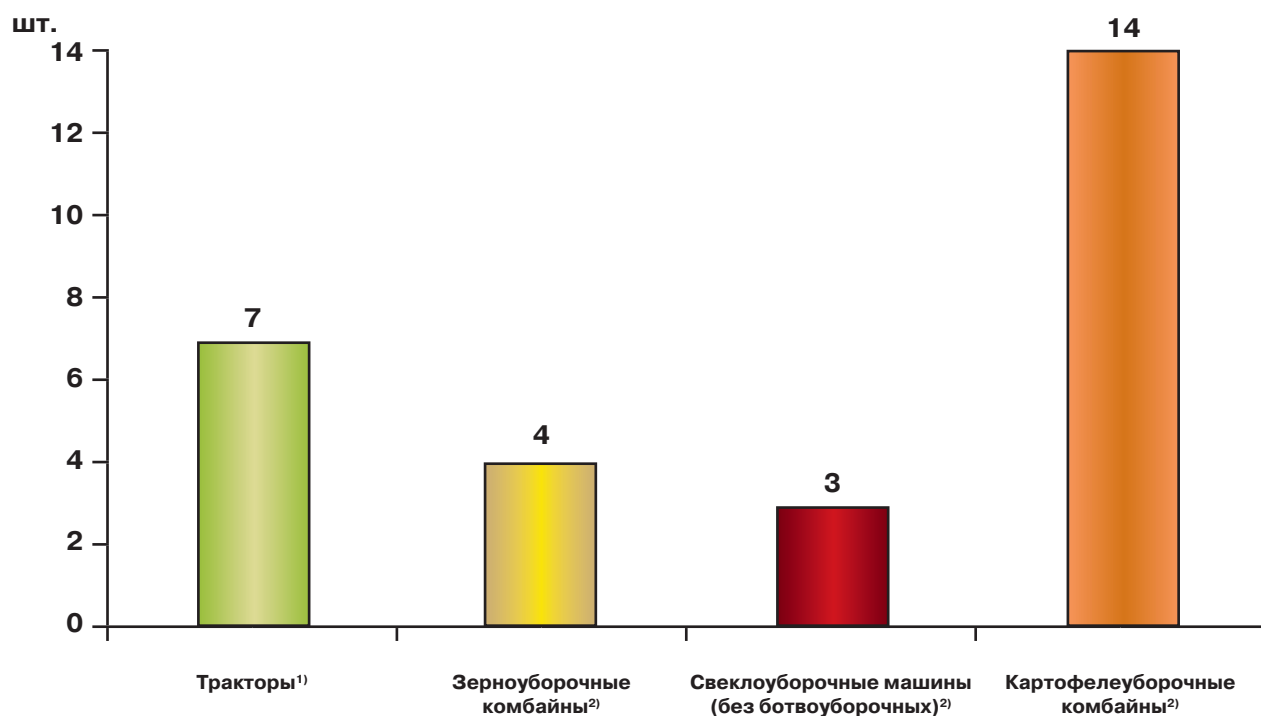


¹⁾ На 1000 га пашни.

²⁾ На 1000 га посевов соответствующих культур.

34. ОБЕСПЕЧЕННОСТЬ КРЕСТЬЯНСКИХ (ФЕРМЕРСКИХ) ХОЗЯЙСТВ И ИНДИВИДУАЛЬНЫХ ПРЕДПРИНИМАТЕЛЕЙ СЕЛЬСКОХОЗЯЙСТВЕННОЙ ТЕХНИКОЙ В 2016 ГОДУ

(на 1 июля; штук)

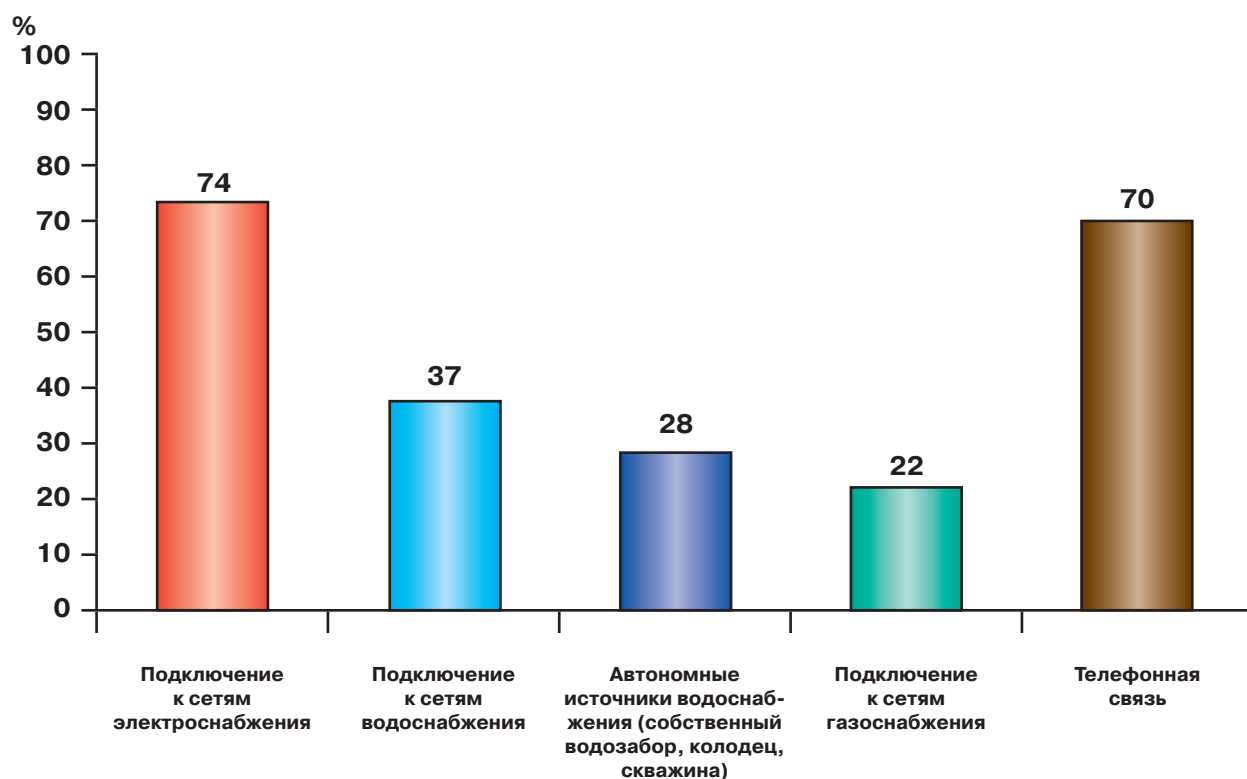


¹⁾ На 1000 га пашни.

²⁾ На 1000 га посевов соответствующих культур.

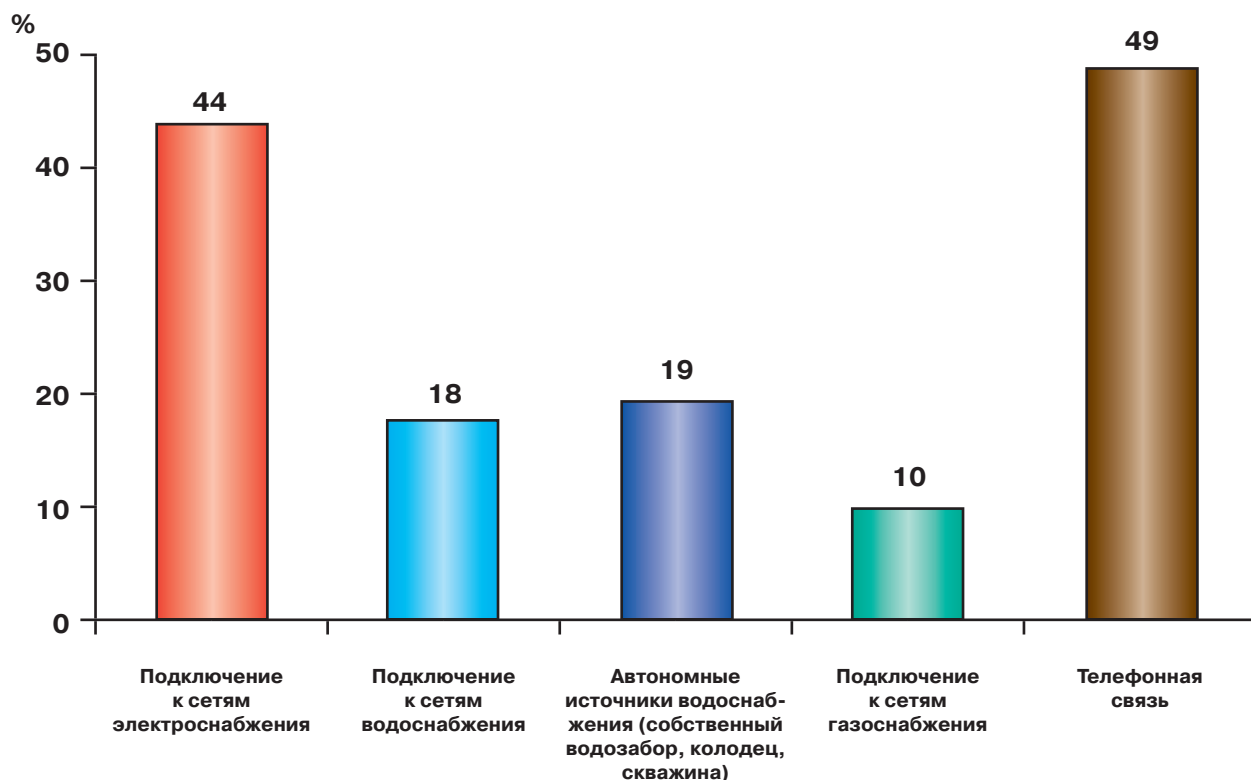
35. ОБЕСПЕЧЕННОСТЬ СЕЛЬСКОХОЗЯЙСТВЕННЫХ ОРГАНИЗАЦИЙ ОБЪЕКТАМИ ИНФРАСТРУКТУРЫ В 2016 ГОДУ

(на 1 июля; в процентах от общего числа организаций)



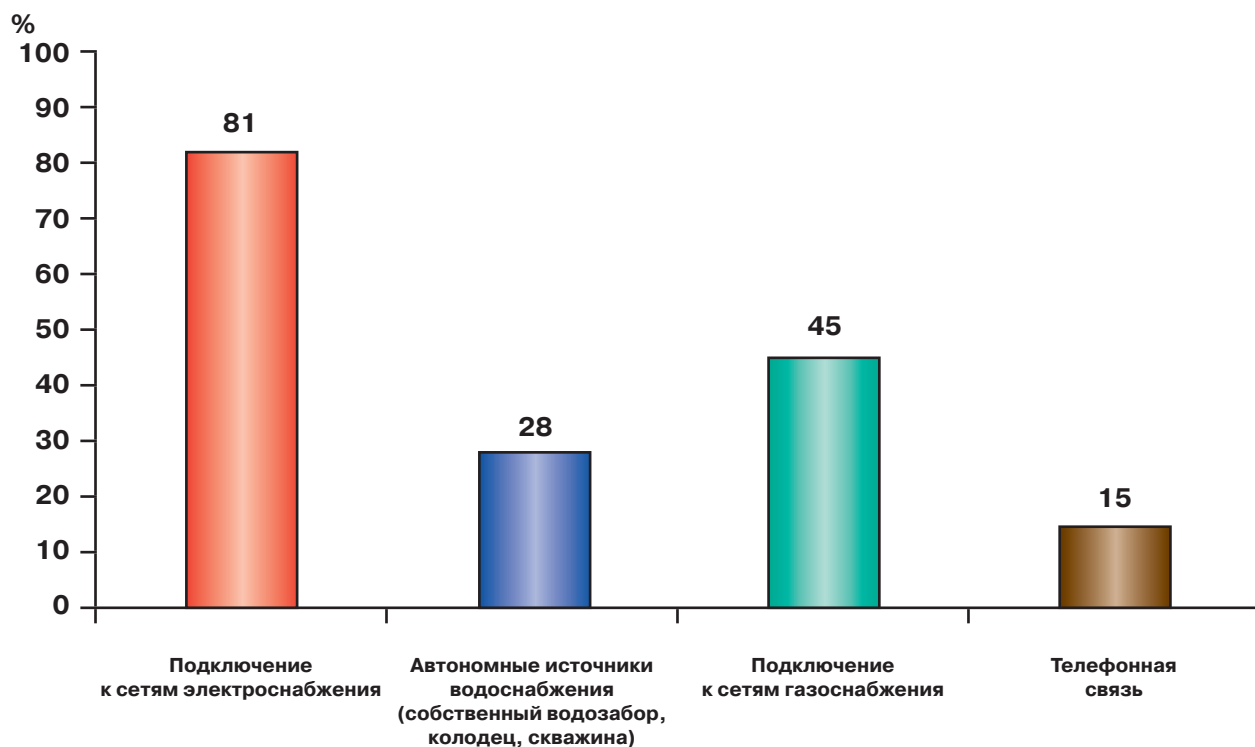
36. ОБЕСПЕЧЕННОСТЬ КРЕСТЬЯНСКИХ (ФЕРМЕРСКИХ) ХОЗЯЙСТВ И ИНДИВИДУАЛЬНЫХ ПРЕДПРИНИМАТЕЛЕЙ ОБЪЕКТАМИ ИНФРАСТРУКТУРЫ В 2016 ГОДУ

(на 1 июля; в процентах от общего числа хозяйств)



37. ОБЕСПЕЧЕННОСТЬ ЛИЧНЫХ ПОДСОБНЫХ И ДРУГИХ ИНДИВИДУАЛЬНЫХ ХОЗЯЙСТВ ГРАЖДАН ОБЪЕКТАМИ ИНФРАСТРУКТУРЫ В 2016 ГОДУ

(на 1 июля; в процентах от общего числа хозяйств)



Федеральная служба государственной статистики

**ПРЕДВАРИТЕЛЬНЫЕ ИТОГИ
ВСЕРОССИЙСКОЙ СЕЛЬСКОХОЗЯЙСТВЕННОЙ ПЕРЕПИСИ 2016 ГОДА
(в 2 томах)**

**Том 1. ПРЕДВАРИТЕЛЬНЫЕ ИТОГИ
ВСЕРОССИЙСКОЙ СЕЛЬСКОХОЗЯЙСТВЕННОЙ ПЕРЕПИСИ 2016 ГОДА
ПО РОССИЙСКОЙ ФЕДЕРАЦИИ**

Официальное издание

Ответственные за выпуск:

Л. В. Субботина
Е. И. Новокщенова
Н. А. Высоцкая
Е. Э. Обычайко
В. Б. Сенгилейцева
А. В. Ленник
Т. О. Коник
Л. Н. Жукова

Тел.: (495) 607-28-62
(495) 607-49-41

Компьютерная верстка
Информационно-издательский центр «Статистика России»
Москва, ул. Мясницкая, д. 39, стр. 1

Подписано в печать 15.09.2017
Формат 60x84 1/8
Печать офсетная
Тираж 670 экз.

Гарнитура журн. -рубл.
Объем 36,5 п.л.
Заказ №

Отпечатано в типографии «Август Борг»
107497, Москва, ул. Амурская, 5, стр. 2